



2023



ÉQUIPEMENT

WELLNESS

PIÈCES DE RECHANGE

TRAITEMENT DE L'EAU

CONNECTIVITÉ

FORMATIONS

SERVICE APRÈS VENTE



VENTE RÉSERVÉE AUX PROFESSIONNELS



La distribution, notre ADN
Le service, notre force
L'éco-responsabilité, notre engagement

Les années se suivent et... ne se ressemblent pas

Après chacune, de nouveaux défis à relever, une nouvelle approche à proposer.

Après de nombreuses années de croissance, dans un monde tourné toujours davantage vers le bien-être et le confort, le monde de la piscine et du spa se doit à présent de mettre ses engagements/efforts au service de la sobriété particulièrement en matière de consommation énergétique et de traitement de l'eau.

Cela fait longtemps qu'SCP et encore plus particulièrement au Benelux au vu des coûts toujours plus élevés de l'électricité et de l'eau, propose de nombreuses solutions et des produits répondant au défi climatique.

Ceux-ci permettent de réduire de manière importante la consommation énergétique avec les pompes à vitesse variable et les PAC Full Inverter.

Les économies d'eau sont elles aussi prises très au sérieux chez SCP avec un 3^e filtre multi-cartouches en nouveauté 2023.

Nous souhaitons aussi mettre l'accent en 2023 sur les traitements de compléments aux produits chimiques avec l'importance de la stérilisation par UV ou action photocatalytique qui pourront, de part la diminution de l'utilisation de produits chimiques, nous aider à préserver notre environnement.

Pour toutes ces technologies, je vous rappelle qu'SCP Benelux met à votre disposition une personne dédiée à la formation, dans nos locaux et chez vous. Notre nouvelle Sales Coordinator et toute notre équipe commerciale pourront eux aussi relayer tous vos besoins et vos demandes.

Nous sommes également prêts à relever avec vous le défi du marché de la rénovation grâce à un catalogue digital de pièces détachées de plus de 1700 pages et 10000 références, rassemblées à Lyon dans notre stock central.

Il y va de la réputation du secteur et de sa pérennité de répondre aux inquiétudes relayées régulièrement par les médias. Les questions sont normales mais, nous nous devons de défendre notre secteur, d'expliquer que nous avons les réponses adéquates.

Nous sommes prêts, avec vous, à relever les défis d'aujourd'hui et de demain.

SCP... un engagement d'avance...

Carine Claeys - Regional Manager
Caroline Corthouts - Sales Coordinator
Maxime De Gunsch - Product Manager

DOCUMENTATION PRODUITS, LIENS UTILES & AIDE À LA VENTE	4
NOUVEAUTÉ 2023	11
STRUCTURES	15
Blocs polystyrènes • Piscines hors sol • Équipement pour piscines hors-sol • Margelles	
PIÈCES A SCELLER & BALNÉOTHÉRAPIE	31
PAS standards • Nages à contre courant • Systèmes de massage • Animation de l'eau	
ÉCLAIRAGE & COFFRETS	59
Projecteurs • Ampoules • Coffrets de gestion	
OUTILLAGE & PLOMBERIE	83
Outils de réparation, de pose • Tuyauterie • Plomberie	
REVÊTEMENTS	103
Liners • Accessoires liners • Membranes armées • Accessoires membranes armées	
FILTRATION	123
Pompes • Filtres • Packs filtration • Media filtrants • Vannes et cartouches de rechange • Accessoires	
TRAITEMENT DE L'EAU	173
Produits chimiques • Analyse de l'eau • Électrolyseurs • Traitement UV & AOP • Régulation	
AUTOMATION	231
Gestion automatique • Coffrets intelligents	
CHAUFFAGE	241
Réchauffeurs • Échangeurs • Pompes à chaleurs • Déshumidificateurs	
COUVERTURES, ENROULEURS & VOLETS AUTOMATIQUES	267
Accessoires pour hivernage • Couvertures d'été • Couvertures à barre • Volets automatique	
ENTRETIEN DU BASSIN	305
Accessoires d'entretien • Robots de nettoyage	
ÉQUIPEMENT PÉRIPHÉRIQUE	345
Douches • Accès au bassin • Jeux d'eau • Vélos aquatiques • Alarmes • Mobilier & décoration extérieurs	
CONFORT & JEUX	369
Gamme SuperSoft • Aquagym • Gonflable	
WELLNESS	375
Spas privés & spas publics • Accessoires pour spas	
COMMERCIAL POOLS	399
Liners • Filtres & robots • Traitement & entretien pour bassins publiques	
DOSSIER ADMINISTRATIF & FRAIS DE PORT	419
Ouverture de compte • Retour de matériel • Frais de port • Conditions générales de vente	

Des services à forte valeur ajoutée

- Un large choix de produits dont les plus grandes marques du marché partenaire de POOLCORP
- Un stock permanent en produits finis et pièces détachées
- Des marques exclusives
- Des gammes exclusives de produit de marque leader.
- Des offres innovantes et compétitives
- Le respect des délais de livraison

Une équipe de professionnels compétents, formée aux toutes dernières techniques piscines & spa

- Des conseillers et spécialistes avant-vente et post vente pour vous aider dans le choix des produits et répondre à vos besoins techniques
- Une cellule SAV formée par nos fournisseurs et qui vous assure un retour rapide des produits sous garantie
- Des formations spécifiques produits pour vous soutenir et élargir vos domaines de compétences*
- Des programmes d'aide à la vente et outils marketing
- Une assistance salons et journées portes ouvertes



Directrice BENELUX
Tél : 00 32 (0) 2 386 03 40
GSM : 00 32 (0) 471 863 969
carine.claeys@scppool.com

Carine CLAEYS



Caroline CORTHOUTS
Sales Coordinator
GSM : 0032 (0) 492 11 47 43
caroline.corthouts@scppool.com



Maxime DE GUNSCH
Product Manager
BELGIQUE & G-D DE LUXEMBOURG
GSM : 0032 (0) 472 054 112
maxime.degunsch@scppool.com

Équipe
Commerciale



Tobias HOLLACK
BELGIQUE
GSM : 0032 (0) 471 385 453
tobias.hollack@scppool.com



Sébastien MAEYENS
BELGIQUE &
G-D DE LUXEMBOURG
GSM : 0032 (0) 493 354 134
sebastien.maeyens@scppool.com



Patrick VERVLOET
BELGIQUE
GSM : 0032 (0) 479 934 623
patrick.vervloet@scppool.com



Rob HAARLEMMER
PAYS-BAS
GSM : 0031 (0) 653 430 212
rob@haarlemmer.nl





Zoé SU

Service Achats

Tél : 0032 (0) 2 386 03 44
purchase.benelux@scppool.com



Hanife KAVLAK



Cyril JEHENSON



Kirsten GIJZEN

Service Finance

Tél : 0032 (0) 2 386 03 49
finance.benelux@scppool.com



Sébastien BORYS

Warehouse & Customer Service

Tél : 0032 (0) 496 527 463
sebastien.borys@scppool.com



Fabienne MATTHYS



Nathalie LIENARD



Alicia COPPENS



Ingrid HUYBERECHTS
Marketing

**Administration des ventes
& Marketing**

Tél : 0032 (0) 2 386 03 40
info.benelux@scppool.com



Younass EL KHALFIOUI



Mohamed KOUISMI



Kamal ELSOTTOTI



Alexandre D'HAENENS

Dépôt



Rik BILLEN



Patrick BEKA

Service Après-Vente

Tél : 0032 (0) 2 386 03 40
technicalsupport.benelux@scppool.com



B E N E L U X

NOUS SOMMES OUVERTS :

Du lundi au jeudi : 8h30 à 17h30

Vendredi : 8h30 à 15h30

Fermé le samedi, dimanche et jours
fériés

SCP Benelux SA

21, Maalbeekweg

B-1930 ZAVENTEM

Tél : 00 32 (0) 2 386 03 40

info.benelux@scppool.com



Ioana OKEKE



Guilong ZHANG

Leader mondial de la distribution de matériel pour piscines, de pièces détachées et de produits connexes pour l'extérieur

5500 employés

423 agences situées en Amérique du Nord, en Europe et en Australie

+ 120 000 clients professionnels dans le monde

Nos 3 principaux marchés :

- Modélistes et constructeurs qui installent de nouvelles piscines et remettent à neuf des piscines existantes.
- Magasins de détail spécialisés indépendants vendant des produits d'extérieur aux consommateurs.
- Sociétés de services assurant l'entretien et la réparation de piscines et de cuves thermales.



SCP est une filiale du groupe américain POOLCORP créé en 1993 et coté au NASDAQ depuis 1995.

SCP est présent en Europe depuis 1998 avec actuellement 19 agences dans 10 pays : France, Royaume Uni, Italie, Espagne, Portugal, Allemagne, Croatie, Belgique, Pays-Bas et Grand-Duché de Luxembourg

La mission de SCP : Développer le marché de la piscine dans son ensemble en assurant la croissance de ses clients professionnels, grâce à son offre de produits uniques et à la qualité exceptionnelle de ses services.

- Une agence en Belgique pour un service de proximité
- Des commerciaux pour aller à votre rencontre et discuter de vos attentes
- Un service technique qualifié
- Des conseillers sédentaires à votre écoute



LES SITES SCP



Site pour les professionnels

www.sceurope.fr

Notre site corporate sur le groupe SCP

Retrouvez toutes les actualités pour le professionnel de la piscine



ACTI

www.acti-chemical.com

Ce site inclut :

- Le logiciel ACTISoft en téléchargement (réservé aux clients professionnels SCP), service exclusif d'aide au traitement disponible sous Windows et smartphone. Il permet, à partir d'une analyse d'eau d'effectuer un diagnostic complet et de sortir une ordonnance pour votre client. ACTI Soft.
- La présentation des gammes Acti et ActiExpert
- Un glossaire pour tout savoir sur le traitement de l'eau



Site grand public

www.swimmingpool.eu

Un support de vente pour toutes nos marques exclusives et produits phares avec un accompagnement conseil et tendances du moment pour le particulier.

- Il présente tous les produits de nos marques exclusives (Garden Leisure, Poolstyle, Garden PAC, Solidbric, Super Pro, Proflex, Zenit, ...) venant appuyer votre démarche de vente.

VOTRE LOGICIEL ACTISOFT



Actisoft

www.acti-chemical.com

ACTI Soft vous permet de faire l'analyse de votre eau. Un diagnostic ainsi qu'une "ordonnance" vous seront délivrés afin de connaître les produits ACTI à utiliser. La version d'essai vous permet de réaliser 5 analyses par mois.

La version Pro n'est pas limitée et vous permet de gérer les piscines de vos clients en ayant un historique d'analyses.

RETROUVEZ-NOUS ÉGALEMENT SUR LES RÉSEAUX SOCIAUX !

Visitez nos pages Facebook SCP Benelux et acti, partagez nos contenus vers vos clients, nous éditons des posts "présentation produit" dans ce but ! Abonnez-vous et si vous nous aimez, dites-le !

Nous sommes également présents sur LinkedIn.



À votre service

DOCUMENTATION & AUTRES LIENS UTILES

Notre catalogue pièces détachées



Structures : Montage d'une structure en Solidbric
Video YouTube



Liners : Classification des formes, calcul de la surface,
mise en oeuvre et prise de cotes



Traitement : Lexique, Problèmes & solutions



Couvertures & volets : Retrouvez toute la gamme Abridblue
<https://nextpool.com>



Wellness : Conditions et prérequis à l'installation d'un spa



SCP ACADEMY



Des formations spécifiques produits.
Parce que nous savons que le savoir et le savoir-faire sont en constante évolution dans votre métier.
Demandez notre agenda des formations 2023

VOTRE COMMUNICATION PERSONNALISÉE AVEC SCP

Notre équipe marketing est à votre disposition



Votre projet



Foires
Portes Ouvertes
Déstockage
Promotion saisonnière



Nous contacter



Parlez-en à votre délégué commercial



La maquette



Nous validons ensemble la maquette

AIDE À LA VENTE

Retrouvez les outils marketing de notre catalogue

- PLV
- Displays
- Mockups
- Brochures
- Échantillons



À votre service

LES PARTENAIRES STRATÉGIQUES SCP



LES MARQUES EXCLUSIVES SCP



P 17

Bloc Solidbric bi-densité



P 34

Sur-meurtrière A400
DESIGN + volet



P 61

Enjoliveurs Flat Led



P 66

MID Inlet



P 88

Unidrive 500



P 89

à

P 95

Produits Griffon

Chanfreineur



Scie à fil 90cm



Poly Max High Tack Express



Multi tool



Gun Professionnal



Caoutchouc liquide 5L



Caoutchouc liquide
cartouche



Imperméabilisant



Adhésif de réparation
universel




Rénovateur de
surface



Nouveautés

P 118

Membrane armée Stonetile



P 127

Intelliflo 3 VSF



P 132

Superflo VS2



P 138

Whisperflo



P 146

Starflo



P 153

Filtre à cartouche Emaux



P 155

Filtre HI Advanced



P 165

Platine 6-Clone



P 175

Acti devient Acti Expert



P 200

SSC Mini



P 211

Aquarite Pro Touch



P 206

Solution complète VigiPool

Ofix VP



Daisy VP pH



Zelia VP



Coffret Tild VP



Antenne Antea M2



P 239

SPEEEO Connect
en cours de saison



P 242

Réchauffeur Thermecro



P 248

PAC AquaX 20
en cours de saison



P 261

PAC Intellitemp
en cours de saison



P 262

Déshumidificateurs Wesper



P 333

Robots PROWLER P10/P20/P25



P 338

Robot Dolphin LIBERTY



P 364

Sélection de mobilier/déco extérieurs



P 377

Spas treesse



P 382

Spas de nage Week End



P 406

Max e Pro



STRUCTURES ET PISCINES HORS SOL

- 16** Blocs coffreurs Solidbric
- 19** Hors-sol tubulaire
- 20** Piscines à entourage métallique
- 22** Pièces à sceller pour piscine hors-sol
- 23** Équipement pour piscine hors-sol
- 25** Escaliers Raku
- 26** Couvertures et feutres pour piscine hors-sol
- 27** Liners pour piscines hors-sol
- 28** Margelles et dallage Dalles de France



Blocs polystyrène

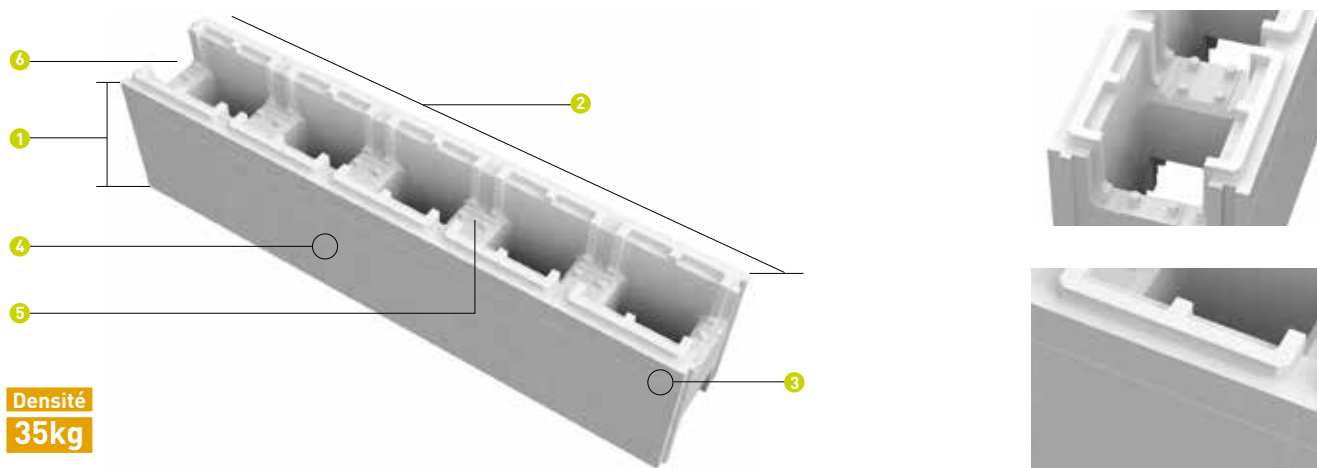
Un concept original qui associe la légèreté et la maniabilité du polystyrène à la solidité du béton

Les atouts Solidbric

- Maniabilité et découpe facile
- Requier peu de main-d'oeuvre.
- S'associe à la robustesse du béton armé
- Personnalisation possible du bassin (couverture automatique, liner, escalier,...)
- Kit à monter par le particulier. Idéal avec la solution du bloc GS14 Filtration
- Notice de 40 pages avec un pas à pas complet



LE BLOC SOLIDBRIC 1,25M



Densité
35kg

- 1 hauteur 30 cm, idéal pour faire des marches d'escaliers liner
- 2 Largeur 1,25 m soit 100 blocs pour une 8 x 4 m
- 3 Trait de découpe à - 5 cm du haut
- 4 Traits verticaux de découpe tous les 25 cm
- 5 Logement pour le passage des fers
- 6 Mêmes logements pour bouchons que les blocs Solidbric en 1 m


CARACTÉRISTIQUES

Densité 35 kg/m³
 Hauteur 30 cm
 Dimensions : (L) 1,25 m x (l) 0,25 m x (h) 0,30 m
 Sectionnable tous les 25 cm

Dimensions à prévoir selon les dimensions du futur bassin

DIMENSIONS INTERIEURES PISCINE EN ML		6X3	7X3	7X3,5	8X4	9X4	9X4,5	10X5	
DONNÉES	Surface utile du fond - En m ²	18	21	24,5	32	36	40,5	50	
	BLOCS & RAILS	Nombre de blocs droits 1,25 m	80	90	90	105	110	115	125
		Nombre de jeux de 2 bouchons	20	20	20	20	20	20	20
	Périmètre mur=ml de rail Hung	18	20	21	24	26	27	30	
BÉTON	Volume béton murs, base 1,50 m - En m ^{3*}	3,64	4,03	4,22	4,79	5,17	5,36	5,94	
	Volume béton fond, base 12 cm - En m ³	3,83	4,34	4,85	5,99	6,62	7,25	8,63	
	Total volume béton - En m ³	7,47	8,37	9,06	10,78	11,79	12,61	14,56	
FERS	En ml	354	390	408	562	498	516	576	
	Nombre de barres de 6ml	59	65	68	77	83	86	96	
	Nombres estimatif de plaques de treillis 2,4 x 3,6 m (chevauchement inclus)	5	6	6	8	8	9	12	
	Nombre de semelles pour mur banché, base 4 m Ø 10 mm	5	6	6	7	7	8	8	

* Béton fluidité S3 avec superplastifiant



RÉF	DÉSIGNATION
1 KNA-800-0017	Bloc 35Kg densité - Dimensions utiles 1250 x 250 x 300mm- Dimensions hors tout 1265 x 250 x 315 mm
2 KNA-800-0004	Bouchons d'angle haut et bas La paire

Exemples de prix de piscine en blocs Solidbric sur simple demande



LE BLOC SOLIDBRIC BI-DENSITÉ 1M

Disponible en cours de saison.

Ses atouts

- Grande résistance aux chocs côté bassin : 45Kg de densité
- Pose plus rapide : 500mm de hauteur
- Économique : réduit la quantité de fer à béton nécessaire

Densité
25/45kg



Dimensions à prévoir selon les dimensions du futur bassin

	DIMENSIONS INTERIEURES PISCINE EN ML	6X3	7X3	7X3,5	8X4	9X4	9X4,5	10X5
DONNÉES	Surface utile du fond - En m ²	18	21	24,5	32	36	40,5	50
	Nombre de blocs droits 1 m	57	63	66	75	81	84	93
BLOCS & RAILS	Nombre de jeux de 2 bouchons	12	12	12	12	12	12	12
	Périmètre mur=ml de rail Hung	18	20	21	24	26	27	30
	Volume béton murs, base 1,50 m - En m ³ *	3,31	3,65	3,83	4,35	4,70	4,87	5,39
BÉTON	Volume béton fond, base 12 cm - En m ³	3,83	4,34	4,85	5,99	6,62	7,25	8,63
	Total volume béton - En m ³	7,13	7,99	8,67	10,33	11,31	12,12	14,02
	En ml	210	228	240	276	294	306	336
FERS	Nombre de barres de 6ml	35	38	40	46	49	51	56
	Nombres estimatif de plaques de treillis 2,4 x 3,6 m	5	6	6	8	8	9	12
	Nombre de semelles pour mur banché, base 4 m Ø 10 mm	5	6	6	7	7	8	8

* Béton fluidité S3 avec superplastifiant

RÉF	DÉSIGNATION
KNA-800-0021	Bloc 25/45 Kg densité - Dimensions utiles 1000 x 500 x 250mm
KNA-800-0004	Bouchons d'angle haut et bas - La paire

Exemples de prix de piscine en blocs Solidbric sur simple demande

Blocs polystyrène

MATÉRIEL SPÉCIAL SOLIDBRIC



Mousse sous liner Spéciale SolidBric

Idéal pour bassin jusqu'à 5 x 10 m

- Pose avec colle en bombe Superpro
- Rouleau de 1,50 x 33 ml, **soit 50 m²**
- Epaisseur 5 mm

BCH-800-0001*

*Jusqu'à épuisement du stock

Joint 35x5/6ml

BCH-801-0001 6 ml



Feutre Fibertex 500g/m²

- Rouleau de 1,50 m x 30 m, **soit 45m²**
- 100% polyester très épais (6,5 mm)
- Idéal pour blocs polystyrène grâce à son pouvoir masquant qui uniformise la surface.

FIT-800-0005

NB : Le liner ne doit pas être en contact direct avec le polystyrène (norme NFT 54-802)



Colle SuperPro

Le pot de 5 kg - jusqu'à 50 m²


COL-800-0002

Colle SuperPro en spray

SuperPro pour tous supports (béton, panneaux, blocs)

COL-800-0003 COLISAGE 12

ADR



PSI-800-0027 PSI-800-0026 CJP-800-0011

Rail d'accrochage PVC

Extrusion spécialement conçue avec ancrage incorporé.

- Maintien uniforme sans spitage.
- Rail positionnable avant bétonnage des parois.

RÉF	DÉSIGNATION
PSI-800-0027	Rail d'accrochage droit non déformable 5 cm de large. Barre de 3 ml - L'unité Spécial bloc pour longueurs
PSI-800-0026	Nez de marche - Barre de 3 ml - L'unité
CJP-800-0011*	Rail d'accrochage déformable 5 cm de large Barre de 2 ml - L'unité Spécial bloc pour parties arrondies (escalier)

*Jusqu'à épuisement des stocks




PSI-800-0024 PSI-800-0025

Accrochage largeur 9 cm

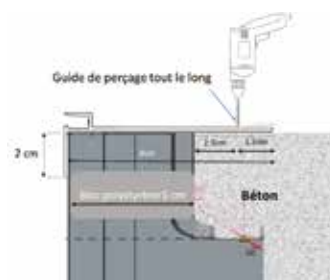
- Permet la pose de l'accrochage après coulage béton.
- Recommandé en cas de membrane armée.

RÉF	DÉSIGNATION
PSI-800-0024	Accrochage PVC 9 cm de large Barre de 2 ml - L'unité
PSI-800-0025	Angle R15 largeur 9 cm - L'unité



Rail alu largeur 9 cm horizontal

- Adapté aux blocs polystyrène
- Retour vertical de 2 cm pour calage et alignement
- Guide de perçage en V tout le long
- Sur maçonnerie : évite d'éclater l'enduit
- Barre de 2 ml.



TCM-800-0007 L'unité

Hors-Sol tubulaires

GL460/GL520/GL650

Un made in Italy haut de gamme



*Sur la toile polyester



Ses atouts

- Structure de la piscine 100% Italienne
- Cadre métallique autoportant (brevet Européen)
- Supports verticaux, dimensions 60 x 30 mm (de forme ovale) et épaisseur 2 mm
- Tubes du haut diamètre 60 mm et épaisseur 1,5 mm
- Tubes du bas diamètre 25 mm et épaisseur 1,2 mm
- Toile polyester traitée anti-algues et UV (résistante de -30° à +70°)
- Épaisseur liner 75/100

RÉF	DÉSIGNATION	INTÉRIEUR	EXTÉRIEUR	HAUTEUR
NWP-750-0032	GL460	2,65 x 4,60 m	3,06 x 5,10 m	1,25 m
NWP-750-0033	GL520	2,65 x 5,20 m	3,06 x 5,66 m	1,25 m
NWP-750-0034	GL650	2,65 x 6,50 m	3,06 x 6,93 m	1,25 m
NWP-750-0036	Démo piscine GL	2,65 x 2,65 m		

Filtration & pièces à sceller

RÉF	DÉSIGNATION
PAC-050-0354	Kit Azur 6 m ³ /h
PSL-050-0013	Kit Poolstyle 6 m ³ /h

Sable & gravier

RÉF	DÉSIGNATION	AZUR 6 M ³ /H	POOLST 6 M ³ /H	
SIF-050-0002	Sable sac 25 kg	1	2	A
SIF-050-0001	Gravier sac 25 kg	1	-	A

Piscines hors sol

GEMINI

La piscine GEMINI allie style, performance et durabilité



Sa structure, faite entièrement de résine s'inscrit dans les tendances actuelles de revêtement extérieur. Le mur, unique en son genre, a l'avantage d'être neutre. Cette piscine aura l'avantage de passer au travers du temps sans se démoder. Il ne vous reste qu'à en profiter.

Le kit Gemini comprends

- Paroi en acier ondulé pour une meilleure résistance à la pression de l'eau et aux chocs.
- Traitement de galvanoplastie à base de zinc et de résine de protection anti-rayures pour prévenir la corrosion.
- Bord supérieur robuste en Polypropylène injectée de 16 cm avec bordure universelle (ronde et droite), pieds de 20 cm et cache-bord intégré.
- Liner de première qualité 0,6 mm avec protection UV et chlore, coloris gris.
- Système d'accrochage liner en «J» hook pour une installation facile.
- Kit filtration Azur/Pentair



Les piscines GEMINI sont livrées avec un kit de filtration Azur (voir p. 164)

Kit Gemini ronde Ø 4,57m

SEA-750-9604* Dimensions Ø 4,57m hauteur 1,32m - optionnel : doucines = 11 pièces

Kit Gemini ronde Ø 5,49m

SEA-750-9605* Dimensions Ø 5,49m hauteur 1,32m - optionnel : doucines = 13 pièces

Kit Gemini ovale

SEA-750-9606* Dimensions 3,66 x 7,25 x 1,32 - optionnel : doucines = 14 pièces

*disponible en quantités limitées

NOS CONSEILS POUR COMPLÉTER VOTRE OFFRE



1

2



3



RÉF	DESCRIPTION
PPO-081-0002*	Doucines (+- 1,20m)
1 PER-560-0001	Kit de raccordement complet
2 GLP-750-0020	Échelle pour piscine hors-sol
3 SIF-050-0002	Sable - sac de 25 kg

*disponible en quantités limitées

Retrouvez les feutres, liners et bâches à bulles en p. 26 et p. 27



PACIFIC

Avec la piscine PACIFIC, votre jardin se transforme en un espace de vie extérieur qui peut être apprécié tout l'été.



La beauté, la solidité et le design de ces piscines sont ce qui les distingue. L'utilisation de courbes subtiles et de lignes douces donne un aspect sur mesure haut de gamme. La PACIFIC à une profondeur de 1,32m qui vous donne suffisamment d'espace pour vous amuser et nager en toute liberté.

Le kit complet PACIFIC comprend

- Composants en acier galvanisé
- Protection contre la corrosion pour une tranquillité d'esprit durable
- Piscine de 1,32m de haut
- Barres stabilisatrices autobloquantes, en haut et en bas
- Accrochage Liner overlap
- Liner bleu uni 40/100e
- Kit de filtration Poolstyle (Voir page 164)
- Skimmer grande ouverture et refoulement



POOL IN THE BOX

(Kit indissociable livré sur palette filmée)

Kit Pacific ronde Ø 3,66m

WIL-750-0014* Dimensions Ø 3,66m hauteur 1,32m - optionnel : doucines = 9 pièces

Kit Pacific ronde Ø 4,57m

WIL-750-0015* Dimensions Ø 4,57m hauteur 1,32m - optionnel : doucines = 11 pièces

Kit Pacific ovale

WIL-750-0016* Dimensions 3,70 x 6,20 x 1,32m - optionnel : doucines = 13 pièces

*disponible en quantités limitées

NOS CONSEILS POUR COMPLÉTER VOTRE OFFRE



1

2



3



RÉF	DESCRIPTION
PPO-081-0002*	Doucines (+- 1,20m)
1 PER-560-0001	Kit de raccordement complet
2 GLP-750-0020	Échelle pour piscine hors-sol
3 SIF-050-0002	Sable - sac de 25 kg

*disponible en quantités limitées

Retrouvez les feutres, liners et bâches à bulles en p. 26 et p. 27

Pièces à sceller pour piscines hors-sol

PACKS PIÈCES À SCELLER

Comprenant 1 skimmer, 1 refoulement et 2 adaptateurs 1,5"/38 mm



Avec skimmer petite meurtrière

SWL-251-0012

Avec skimmer grande meurtrière

ILP-250-0100

AUTRES PIÈCES À SCELLER

RÉF	DÉSIGNATION
KOK-250-0002	Skimmer petite meurtrière
KOK-250-0003	Skimmer grande meurtrière + Skim Vac
KOK-251-8015	Refoulement
KOK-251-8016	Panier skimmer
KOK-251-0004	Volet skimmer
KOK-251-8001	Bride de skimmer
PSL-251-8016	Joint double skimmer
KOK-251-8011	Skim Vac Standard. Se connecte sur tuyau en 1"1/2 et 1"1/4
KOK-250-0004	Adaptateur 1"1/2 et 1"1/4
SWL-251-0003	Couvercle de skimmer Vogue Ø195mm
SWL-251-0001	Bride skimmer WILL BAR PM
SWL-251-0002	Volet de skimmer WILL BAR PM C/12
SWL-251-0004	Pannier de skimmer WILL BAR PM C/12
SWL-251-0007	Joint de skimmer WILL BAR GM
SWL-251-0008	Bride de skimmer WILL BAR GM
SWL-251-0009	Volet de skimmer WILL BAR GM
SWL-251-0010	Pannier de skimmer WILL BAR GM
PSL-251-0003	Couvercle skimmer Olympic Waterpick Ø200mm
EMX-250-0004	Skimmer type 17,5
EMX-250-0019	Refoulement Multiflow

SkimBi

Skimmer flottant adaptable sur la plupart des piscines hors sol



KOK-250-0006

CARACTÉRISTIQUES

Comprend différents types de support pour s'adapter sur des piscines à paroi souple ou rigide

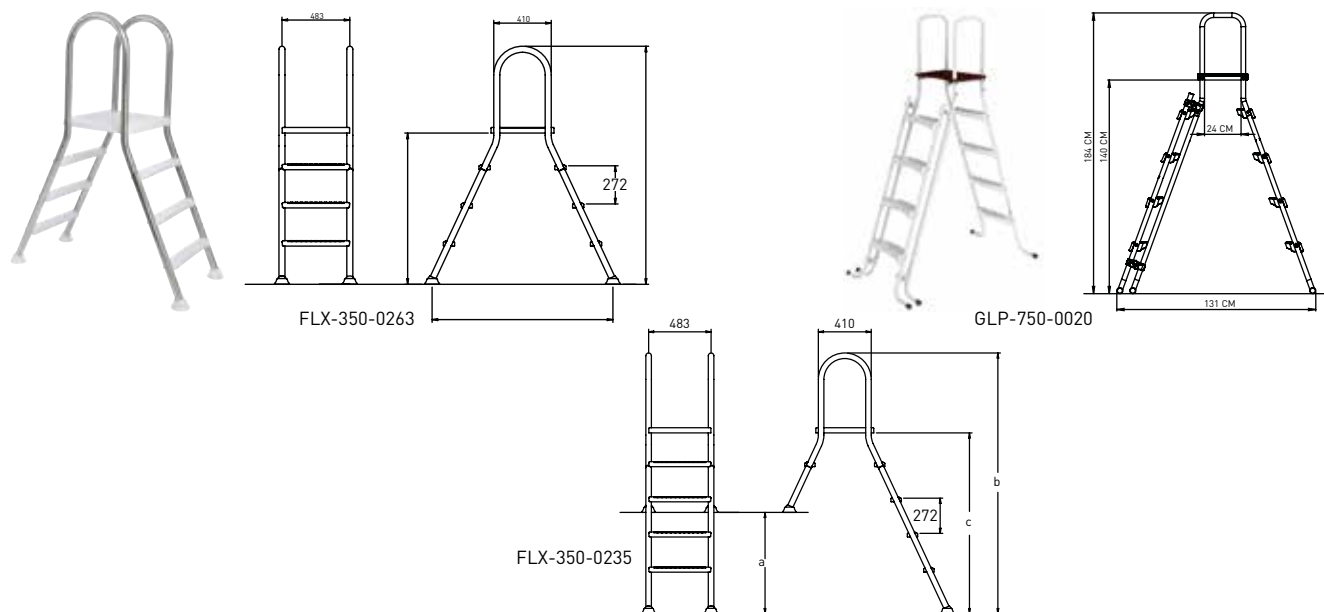
Se connecte sur la pompe de filtration

Retire feuilles et débris en continu

Le panier est amovible pour un nettoyage facile

Équipement pour piscines hors-sol

ÉCHELLES POUR PISCINES HORS-SOL



REF	MARCHES	DIMENSIONS EN MM		
		Haut. plat.	Haut. totale	Haut. bassin maxi
FLX-350-0263	3+3	1287	1695	1077
FLX-350-0219	4+4	1586	2016	1398
FLX-350-0217	5+5	1773	2216	1598
GLP-750-0020	4+4	1400	1840	1330
Pour piscine semi-enterrée		a	b	c
FLX-350-0235	1+4	783	2016	1398
FLX-350-0236	1+5	983	2216	1598

COFFRET



Coffret hors-sol
Avec différentiel 30 mA et disjoncteur 10A
 CCE-570-0279*

*jusqu'à épuisement des stocks

ENROULEUR POUR PISCINES HORS-SOL



Solaris 2

- Recommandé pour piscines jusqu'à 5,49 m de large
- Tubes hexagonaux résistants
- Fixation : scratchée côté tube, pincée côté bâche

KOK-700-0137



Supports coulissants

Équipement pour piscines hors-sol

DOUBLE ÉCHELLE A-FRAME

Spécialement conçue pour les piscines hors-sol



CARACTÉRISTIQUES

Très stable en raison de ses 4 ancrages-4 marches antidérapantes et rampe en pvc

Échelle extérieure qui s'incline vers le haut pour une sécurité totale

Se fixe sous les margelles du bassin

Hauteur sous plateforme réglable de 121 à 137cm-Largeur 60cm

SCO-750-0003

DOUBLE ÉCHELLE H20



CARACTÉRISTIQUES

Large base pour plus de stabilité

Marches larges et profondes pour une meilleure accroche

Main courante intégrée

Impossible de nager à travers ou derrière, impossible de rester coincer

SCO-750-0002

ESCALIER AQUARIUS

L'Aquarius est muni d'une rampe et de deux supports d'ancrage pour un maximum de stabilité. Son design unique crée une circulation d'eau qui empêche la formation d'algues.

S'adapte parfaitement à la plupart des decks et piscines hors-sol à fond plat.



CARACTÉRISTIQUES

Résistance aux rayons U.V.

Design favorisant la circulation de l'eau empêchant ainsi la formation d'algues

Coins arrondis et surfaces antidérapantes pour plus de sécurité

Stabilité grâce à un lestage de la marche inférieure et à deux bras d'ancrage

Rampe antidérapante soutenue par un alliage solide en PVC

S'adapte facilement aux piscines de 1,20 à 1,32 m de hauteur

SCO-750-0001

REKU ELEGANZ 60 "U"

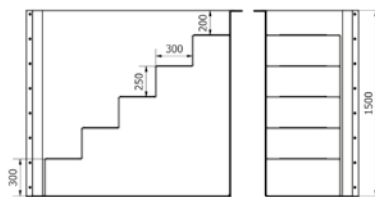
Escalier particulièrement adapté à un montage universel



Coloris disponibles (marche ou escalier)

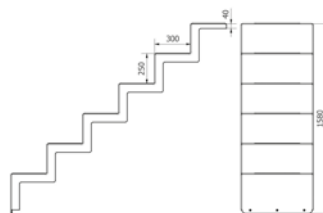
- Blanc
- Bleu clair
- Bleu adriatique
- Sable
- Gris clair
- Anthracite

Les deux versions suivantes du modèle Eleganz 60 "U" sont indépendantes de la surface, elles se trouvent dans l'eau de baignade et conviennent à tous les types de piscines - liner, béton, coque ou résine. Elles peuvent être installées ultérieurement dans la piscine déjà terminée et sont idéales pour la rénovation en remplacement d'une échelle. . Tous les escaliers ont un poids intégré et la base est réglable pour s'adapter à la profondeur de la piscine. Marches de 60 cm de largeur.



Version courte 5 marches

Pour montage sans fixation au sol, 2 vis en haut du mur. Supports au sol, sans fixation
Hauteur réglable entre 1,20 m et 1,50 m



Version longue 5 marches avec plateforme

Pour montage avec 2 vis sur la margelle supérieure
Supports au sol, sans fixation.
Hauteur réglable entre 1,25 m et 1,58 m

Coloris modulables. L'escalier peut être unis ou vous pouvez opter pour des pads anti-slip de couleurs différentes.

RÉF	DÉSIGNATION	€HT
REK-800-0001	Eleganz 60 modèle court - Blanc	
REK-800-0009	Eleganz 60 modèle long - Blanc	
REK-800-0182	Ancrage inox pour modèle court	
REK-600-0002	Supplément marche de couleur contrastée	
REK-800-0180	Emballage carton/Palette bois	

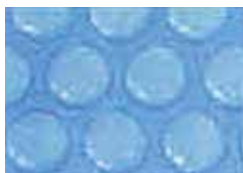
Modèle Eleganz 80 «U» avec marche de 80cm également disponible sur commande
Demandez plus de renseignements auprès de votre représentant



Couvertures et feutres bassins hors-sol

BÂCHES ÉTÉ À BULLES NON BORDÉES

Polyéthylène bleu/bleu, traité anti UV, Epaisseur 180 µ



RÉF	Bâche ronde
CID-700-0033	Ø 2,40 m
CID-700-0039	Ø 3,00 m
CID-700-0034	Ø 3,60 m
CID-700-0035	Ø 4,00 m
CID-700-0036	Ø 4,20 m
CID-700-0045	Ø 4,60 m
CID-700-0037	Ø 5,00 m
CID-700-0046	Ø 5,50 m
CID-700-0042	Ø 6,00 m

RÉF	Bâche ovale
CID-700-0040	4,85 x 3,60 m
CID-700-0041	5,18 x 3,66 m
CID-700-0043	5,25 x 3,20 m
CID-700-0050	6,20 x 3,70 m
CID-700-0019	7,30 x 3,70 m
CID-700-0044	7,60 x 4,60 m
CID-700-0048	9,15 x 4,60 m

COUVERTURE D'HIVERNAGE

Coloris bleu/bleu - 80 gr/m² - SuperGuard



RÉF	DIMENSIONS BÂCHE
Bassins ronds hors sol	
SWL-700-0018	Ø 3,66 m
SWL-700-0001	Ø 4,57 m
SWL-700-0002	Ø 5,48 m
SWL-700-0008	Ø 6,40 m
Bassins ovales hors sol	
SWL-700-0024	3,65 X 6,10 m
SWL-700-0003	3,65 X 7,31 m
SWL-700-0004	4,57 X 9,14 m

COVERSAVER



Retire facilement l'eau accumulée sur la couverture. Allonge sa durée de vie
Fonctionne sans électricité!

SWL-750-9126

TAPIS DE SOL FEUTRE

Feutre protecteur 100% polyester 100 g/m²



RÉF	DIMENSIONS
Bassins ronds	
CID-750-0017	Ø 3,00 m
CID-750-0011	Ø 3,60 m
CID-750-0012	Ø 4,60 m
CID-750-0013	Ø 5,00 m
CID-750-0018	Ø 5,50 m
Bassins ovales	
CID-750-0014	5,20 x 3,70
CID-750-0015	6,10 x 3,70
CID-750-0019	6,30 x 3,80
CID-750-0016	7,30 x 3,70

LINERS DE REMPLACEMENT

3 modèles Swirl - Boulder ou Uni bleu



Swirl



Boulder



Uni bleu



Uni gris

CARACTÉRISTIQUES

Finition Overlap ou "J" Hook

Hauteur bassin 122 à 132 cm

S'adapte aux dimensions les plus courantes du marché :
Ø 4,57 à 6,40 m et formes ovales

0,3 mm overlap

0,6 mm en "J" Hook

Liner overlap 30/100

RÉF	DÉSIGNATION	TYPE D'ACCROCHAGE	COULEUR
Forme ronde			
SWL-750-0207	Liner 3,66 m	Overlap	Bleu uni
SWL-750-0005	Liner 4,57 m	Overlap	Swirl
SWL-750-0010	Liner 4,57 m	Overlap	Boulder
SWL-750-0208	Liner 4,57 m	Overlap	Bleu uni
SWL-750-0006	Liner 5,48 m	Overlap	Swirl
SWL-750-0011	Liner 5,48 m	Overlap	Boulder
SWL-750-0007	Liner 6,40 m	Overlap	Swirl
SWL-750-0012	Liner 6,40 m	Overlap	Boulder
Forme ovale			
SWL-750-0008	Liner 3,65 x 7,31 m	Overlap	Swirl
SWL-750-0105	Liner 3,65 x 7,31 m	Overlap	Boulder
SWL-750-0209	Liner 3,66 x 6,10 m	Overlap	Bleu uni
SWL-750-0009	Liner 4,57 x 9,14 m	Overlap	Swirl
SWL-750-0106	Liner 4,57 x 9,14 m	Overlap	Boulder

Liner «J» Hook (Liner de remplacement pour piscine Gemini et Pacific) 60/100

RÉF	DÉSIGNATION	TYPE D'ACCROCHAGE	COULEUR
Forme ronde			
SWL-750-9128	Liner 3,66 m	J Hook	Bleu uni
SWL-750-0202	Liner 4,57 m	J Hook	Bleu uni
SWL-750-0204	Liner 5,49 m	J Hook	Bleu uni
SWL-750-9130	Liner 6,40 m	J Hook	Bleu uni
SWL-750-9127	Liner 3,66 m	J Hook	Gris uni
SWL-750-0201	Liner 4,57 m	J Hook	Gris uni
SWL-750-0203	Liner 5,49 m	J Hook	Gris uni
SWL-750-9129	Liner 6,40 m	J Hook	Gris uni
Forme ovale			
SWL-750-0206	Liner 3,66 x 7,25 m	J Hook	Bleu uni
SWL-750-0205	Liner 3,66 x 7,25 m	J Hook	Gris uni

PROTECTION DU LINER

Protège le liner Overlap et augmente la durée de vie du bassin



Nombre de paquets à prévoir selon le type de bassin

- 4 paquets de 6 pour Ø 2,44 m à 3,66 m ou périmètre entre 7,6 m et 11,4 m
- 5 paquets de 6 pour Ø 4,57 m à 5,48 m ou périmètre entre 14,34 m et 17,2 m
- 6 paquets de 6 pour Ø 6,40 m à 7,32 m ou périmètre entre 20 m et 22,98 m
- 7 paquets de 6 pour Ø 8,23 m ou 8,54 m ou périmètre entre 25,8 m et 26,8 m

SWL-800-0001

Pack de 6

Sahara margelles et dallage

SUR
COMMANDE



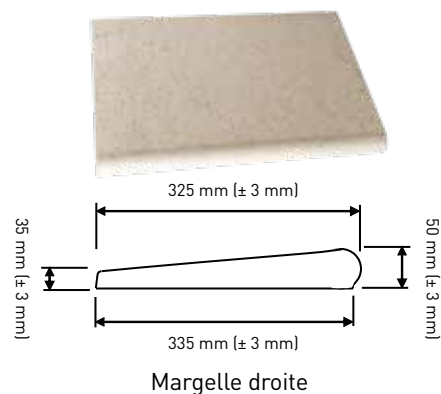
MARGELLES PLATES



Angle 90°



Angle 150°




MARGELLES GALBÉES



Angle 90°



Angle 150°



DALLAGES



COLORIS



Beige Rosé



Blanc Cassé



Bois Naturel
Dallage Louisiane uniquement
- sur commande



Gris



Jaune Sable





Autres gammes et coloris sur commande.
Livraison directe.

La gamme Sahara margelles et dallage assortis en épaisseur 2,5 cm

Autres modèles

Trianon- Carthage - Cottage - Ardoise - Louisiane - Memphis -Manhattan - Tenere -Corcy - Talon

Contactez-nous pour toute information.

**D'une roche brute, maîtrisée et reconstituée, SRBA réalise des produits agréables à l'oeil et au toucher qui donnent un charme...
... indéniable aux maisons contemporaines comme aux anciennes bâtisses.**

La pierre naturelle reconstituée offre une grande richesse de formes et de volumes s'adaptant harmonieusement à vos idées et créations.

Grâce à une régularité de production, SRBA vous garantit des rendus de matières et de coloris particulièrement soignés et vous assure une homogénéité des dalles.

SCP a sélectionné pour vous la gamme Sahara comprenant les kits margelles plates pour piscine complète en palette avec la possibilité d'y ajouter le kit pour escalier roman 3 m ainsi que le dallage en 50 x 50 cm.

Port en sus, nous consulter

MARGELLES SAHARA À L'UNITÉ

RÉF	DESCRIPTION MARGELLES		PIÈCES/PALETTE
SRB-370-0232	Margelle droite 50 x 33 cm	Plate	60
SRB-370-0130	Margelle droite 50 x 33 cm	Galbée	60
SRB-370-0233	Angle 90° - Colle à la demande	Plate	42
SRB-370-0044	Angle 90° - Colle à la demande	Galbée	42
SRB-370-0234	Angle 150 - Colle à la demande	Plate	46
SRB-370-0039	Angle 150 - Colle à la demande	Galbée	50

GAMME DALLAGE SAHARA ASSORTI

Coloris blanc cassé


RÉF	DESCRIPTION MARGELLES	M ² /PALETTE
SRB-370-0112	Dallage 50 x 50 cm épaisseur 2,5 - Le m ²	20 (80 dalles)
SRB-370-0263	Dalle skimmer 27 x 27 cm : dalle + couvercle	

Autres gammes de dallage (autres coloris, autres épaisseurs...)

COLLE & JOINTS

RÉF	DESCRIPTION MARGELLES	PIÈCES/PALETTE
SRB-370-0239	Dall'Joint sac de 25kg - Prix par sac (1 sac = 1 kit margelles ou 10 m ² de dallage)	49 sacs
SRB-370-0241	Dall'Colle blanche sac de 25kg - Prix par sac (1 sac = 4,20 m ²)	49 sacs

Pour toute commande, merci de préciser si vous désirez des margelles plates ou galbées et de nous renseigner sur l'accessibilité du lieu de livraison souhaité



PIÈCES À SCELLER & BALNEO

- 32** Pièces à sceller Weltico
- 37** Pièces à sceller Hayward
- 42** Gamme Jet Vag & New Jet Vag
- 45** Nage à contre-courant JetStream de UWE
- 52** Systèmes de massage JetStream de UWE
- 54** Pompes de remplacement
- 55** Animation de l'eau
- 56** Options & accessoires
- 57** Système balnéo/air



Pièces à sceller Weltico

SKIMMER A800 DESIGN

Le skimmer A800 : au plus près de la margelle



Version INOX

CARACTÉRISTIQUES

Permet de remonter le niveau d'eau jusqu'à 6 cm seulement en-dessous de la margelle

Design affiné

Finition haut de gamme

S'adapte sur tous types de piscine : liner, béton, acrylique, ...

RÉF	CODE	DÉSIGNATION	TYPE
WEL-250-0276	96286	A 800 Blanc	Béton / Liner
WEL-250-0070	96386	A 800 Blanc	Panneau/ Liner
WEL-250-0130	96286G	A 800 Gris	Béton / Liner
WEL-250-0142	96386G	A 800 Gris	Panneau/ Liner
WEL-250-0131	96286A	A 800 Anthracite	Béton / Liner
WEL-250-0143	96386A	A 800 Anthracite	Panneau/ Liner
WEL-250-0129	96286S	A 800 Sable	Béton / Liner
WEL-250-0141	96386S	A 800 Sable	Panneau/ Liner
WEL-250-0102	96386I	A 800 Inox	Panneau/ Liner
WEL-250-0149	64237	Régulation de niveau pour A 800 / A600	

SKIMMER A600 DESIGN

Le modèle A600 "Elégance" existe sur commande



Version Gris



Version Inox

CARACTÉRISTIQUES

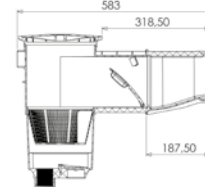
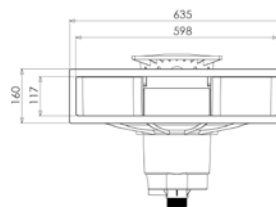
Largeur de meurtrière 598 mm

Version Liner / Panneaux

Raccordement mâle 2", femelle 1,5" ou Ø 50 à coller

Raccords à prévoir : Ø 50 mm : AST-560-0899

Ø 63 mm : AST-560-1133



RÉF	CODE	DÉSIGNATION	TYPE
WEL-250-0169	91286	A600 Blanc	Béton / Liner
WEL-250-0179	91386	A600 Blanc	Panneau/ Liner
WEL-250-0170	91286G	A600 Gris	Béton / Liner
WEL-250-0180	91386G	A600 Gris	Panneau/ Liner
WEL-250-0171	91286A	A600 Anthracite	Béton / Liner
WEL-250-0183	91386A	A600 Anthracite	Panneau/ Liner
WEL-250-0172	91286S	A600 Sable	Béton / Liner
WEL-250-0184	91386S	A600 Sable	Panneau/ Liner
WEL-250-0177	91386I	Skimmer inox A600I	Béton / Liner

SKIMMER A500

Le skimmer A500: spécialement conçu pour une intégration discrète.

Ce dernier rehausse le niveau d'eau à seulement 45mm sous l'arase. L'écart entre la ligne d'eau et la margelle est quasiment invisible se rapprochant d'une piscine miroir.



CARACTÉRISTIQUES

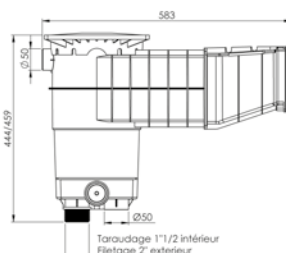
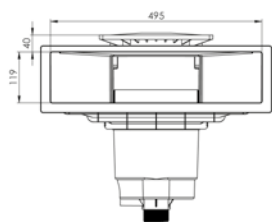


Largeur de meurtrière 495 mm

Version Liner / Panneaux

Raccord d'aspiration : intérieur 1"1/2, extérieur 2" ou sortie Ø63 mm à coller

Raccords à prévoir : Ø 50 mm : AST-560-0899

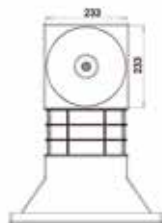
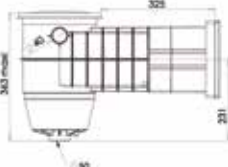
Ø 63 mm : AST-560-1133



RÉF	CODE	DÉSIGNATION	TYPE
WEL-250-0268	95286	A500 Blanc	Béton / Liner
WEL-250-0269	95386	A500 Blanc	Panneau/ Liner
WEL-250-0270	95286A	A500 Anthracite	Béton / Liner
WEL-250-0271	95386A	A500 Anthracite	Panneau/ Liner
WEL-250-0272	95286G	A500 Gris	Béton / Liner
WEL-250-0273	95386G	A500 Gris	Panneau/ Liner
WEL-250-0274	95286S	A500 Sable	Béton / Liner
WEL-250-0275	95386S	A500 Sable	Panneau/ Liner

Pièces à sceller Weltico

SKIMMERS A400



CARACTÉRISTIQUES

Sortie latérale pour niveau constant

Sortie à coller (à perforer)






Trop plein arrière diamètre extérieur 50

Sortie à visser

Filetage intérieur 1"1/2

Filetage extérieur 2"

Livré avec couvercle et télescope blanc

RÉF	CODE	DÉSIGNATION	TYPE
WEL-250-0164	92286 -SP	 A400 Blanc	Béton / Liner
WEL-250-0205	92386 -SP	 A400 Blanc	Panneau/ Liner
WEL-250-0194	92286G -SP	 A400 Gris	Béton / Liner
WEL-250-0195	92386G -SP	 A400 Gris	Panneau/ Liner
WEL-250-0136	92286A	A400 Anthracite	Béton / Liner
WEL-250-0147	92386A	A400 Anthracite	Panneau/ Liner
WEL-250-0134	92286S	A400 Sable	Béton / Liner
WEL-250-0145	92386S	A400 Sable	Panneau/ Liner
WEL-250-0077	63118	Régulation de niveau pour A400/200	
WEL-250-0182	63168	Sur-meutriere A400 Blanche+volet	
WEL-250-0339	63168A	Sur-meutriere A400 Anthracite+volet	
WEL-250-0340	63168G	Sur-meutriere A400 Gris clair+volet	
WEL-250-0341	63168S	Sur-meutriere A400 Sable+volet	

Le modèle A200 est disponible sur commande



A400 Panneau Liner Design en 2 parties

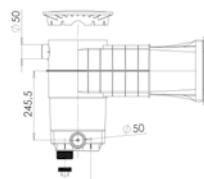
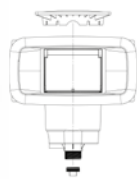
Idéal pour la rénovation

WEL-250-0277*

92286NC

*Disponible en différents coloris sur commande

SKIMMERS ÉLÉGANCE



RÉF	CODE	DÉSIGNATION	TYPE
WEL-250-0006	93086	Skimmer Élégance	Béton
WEL-250-0001	93286	Skimmer Élégance	Liner
WEL-250-0012	93386	Skimmer Élégance	Panneau

Modèles disponibles en version panneau sur commande
Sur-meutrière de couleurs disponibles pour version Élégance.

Pièces à sceller Weltico

COUVERCLES DE COULEUR WELTICO



RÉF	DÉSIGNATION
WEL-251-0222	Couvercle + télescope - Anthracite
WEL-251-0223	Couvercle + télescope - Gris
WEL-251-0224	Couvercle + télescope - Sable

REHAUSSE SKIMMER WELTICO



RÉF	CODE	DÉSIGNATION
WEL-251-0096	60851	Rehausse skimmer Weltico
WEL-251-0039	62093	Rallonge 132 mm 200 x 150 à coller

REFOULEMENTS WELTICO



62995



62997

RÉF	CODE	DÉSIGNATION	TYPE
WEL-250-0062	62995	refoulement à visser 1 1/2''	Liner B
WEL-250-0080*	62997	refoulement à visser 1 1/2''	Panneau B

*jusqu'à épuisement du stock

BONDES DE FOND WELTICO



Standard



Anti-Vortex



Carrée Blanche 360°

RÉF	CODE	DÉSIGNATION	TYPE
WEL-250-0155	64172	Standard 64172	Béton/Liner B
WEL-251-0221*	64173	Kit Anti-Vortex 64173	Liner B
WEL-250-0163	64171-SP	Carrée Blanche 360°	Béton/Liner B

*Disponible en Anthracite, Gris et Sable



RÉF	CODE	DÉSIGNATION	COULEUR
WEL-251-0123	63690G	Cache bride + grille carrée	Gris
WEL-251-0124	63690A	Cache bride + grille carrée	Anthracite
WEL-251-0122	63690S	Cache bride + grille carrée	Sable
WEL-250-0293	64198	Cache bride + grille carrée	Inox

TRAVERSÉES DE PAROIS WELTICO



1

2

Fabriquée en ABS, longueur 300 mm (idéal Solidbric)

RÉF	TYPE
1 WEL-250-0093	Béton
2 WEL-250-0061	Liner

Gamme Weltico

REFOULEMENTS COMPLETS BLANCS



WEL-250-0106



WEL-250-0104



WEL-250-0107

RÉF	CODE	DÉSIGNATION	TYPE
WEL-250-0126	64179	Refoulement 1"½ - À visser	Béton
WEL-250-0106	64180	Refoulement Ø 50 - À coller	Béton
WEL-250-0104	64183	Refoulement 1"½ - À visser	Béton / Liner
WEL-250-0107	64184	Refoulement Ø 50 - À coller	Béton / Liner

Les modèles coque sont disponibles sur commande

PRISES BALAIS COMPLÈTES BLANCHES



WEL-250-0109



WEL-250-0110




WEL-250-0113

RÉF	CODE	DÉSIGNATION	TYPE
WEL-250-0109	64181	Prise balais 1"½ - À visser	Béton
WEL-250-0112	64182	Prise balais Ø 50 - À coller	Béton
WEL-250-0110	64185	Prise balais 1"½ - À visser	Béton / Liner
WEL-250-0113	64186	Prise balais Ø 50 - À coller	Béton / Liner
WEL-250-0111	64189	Prise balais 1"½ à visser	Coque
WEL-250-0114	64190	1"½ à coller	Coque

Les modèles coque sont disponibles sur commande

ACCESSOIRES DE COULEUR WELTICO

RÉF	CODE	DÉSIGNATION	COULEUR
WEL-251-0126	64170	Jet orientable + cache	Blanc
WEL-251-0111	64170G	Jet orientable + cache	Gris
WEL-251-0112	64170A	Jet orientable + cache	Anthracite
WEL-251-0110	64170S	Jet orientable + cache	Sable
WEL-251-0132	64201	Jet orientable	Inox
WEL-251-0128	64163	Grille DESIGN	Blanc
WEL-251-0119	64163G	Grille DESIGN	Gris
WEL-251-0120	64163A	Grille DESIGN	Anthracite
WEL-251-0118	64163S	Grille DESIGN	Sable
WEL-251-0127	64178	Bouchon DESIGN	Blanc
WEL-251-0115	64178G	Bouchon DESIGN	Gris
WEL-251-0116	64178A	Bouchon DESIGN	Anthracite
WEL-251-0114	64178S	Bouchon DESIGN	Sable
WEL-250-0316	64165	Cache vis pour Béton & Coque*	Blanc
WEL-250-0303	64165G	Cache vis pour Béton & Coque*	Gris
WEL-250-0304	64165A	Cache vis pour Béton & Coque*	Anthracite
WEL-250-0302	64165S	Cache vis pour Béton & Coque*	Sable
WEL-250-0299	64199	Cache vis pour Béton & Coque*	Inox
WEL-250-0311	64166	Cache vis pour Panneau & Liner**	Blanc
WEL-250-0307	64166G	Cache vis pour Panneau & Liner**	Gris
WEL-250-0308	64166A	Cache vis pour Panneau & Liner**	Anthracite
WEL-250-0306	64166S	Cache vis pour Panneau & Liner**	Sable
WEL-250-0300	64200	Cache vis pour Panneau & Liner**	Inox




64170 64170A 64170G 64170S 64201



64163 64163A 64163G 64163S



64178 64178A 64178G 64178S



64166-S-G-A



64165



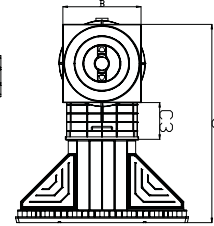
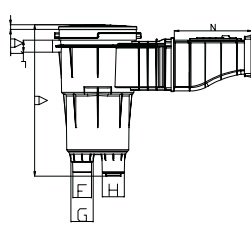
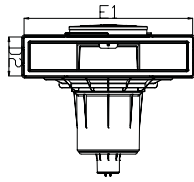
64200

Les accessoires en inox ont des côtés plus épais

*Fin **Épais

SKIMMER MIROIR

3
ANS
GARANTIE



Cotes	A	A1	B	C	C3	D2	E1	L	N
mm	483,8	14,5	14,5	250,3	634	142,5	539,1	38	249,2

RÉF	CODE	DÉSIGNATION	TYPE
HAY-250-1729	3139	Skimmer miroir grande meurtrière	Liner
HAY-250-1730	3139LG	Skimmer miroir grande meurtrière gris clair	Liner

GAMME PREMIUM/COFIES

3
ANS
GARANTIE

Volet de skimmer silencieux par l'amortisseur en haut de la meurtrière

CARACTÉRISTIQUES

Raccordement 2" à visser Ø 63 à coller (possibilité en Ø 50 à coller) avec opercule défonçable et trop plein Ø 32

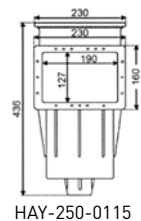
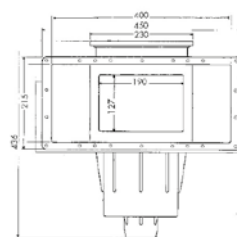
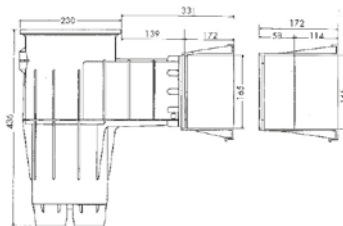
Clapet de réglage de débit

Protection chantier

Débit admissible : 6 à 10 m³/h



HAY-250-0117



HAY-250-0115

RÉF	CODE	DÉSIGNATION	TYPE
HAY-250-0117	3119	Grande meurtrière	Liner
HAY-250-0116	3118	Grande meurtrière	Béton
HAY-250-0114	3110	Petite meurtrière	Béton
HAY-250-0115	3111	Petite meurtrière	Liner
HAY-251-0630	SKX16001BE	Rallonge à l'unité	Béton
HAY-251-0632	SKX16001VE	Rallonge à l'unité	Liner



1



2



3



4



5

RÉF	CODE	DÉSIGNATION	COULEUR	TYPE
1 HAY-250-0206	3119LG	Grande meurtrière	Gris clair	Liner
2 HAY-250-0205	3119DGR	Grande meurtrière	Gris foncé	Liner
3 HAY-250-0208	3119SA	Grande meurtrière	Sable	Liner
4 HAY-250-0201	3111LG	Petite meurtrière	Gris clair	Liner
5 HAY-250-0063	3111DGR	Petite meurtrière	Gris foncé	Liner
HAY-250-0203	3111SA	Petite meurtrière	Sable	Liner
HAY-251 0167	PACKSKIMLG	Couvercle de skimmer	Gris clair	Liner
HAY-251-4993	PACKSKIMDGR	Couvercle de skimmer	Gris foncé	Liner
HAY-251-0148	PACKSKIMSA	Couvercle de skimmer	Sable	Liner

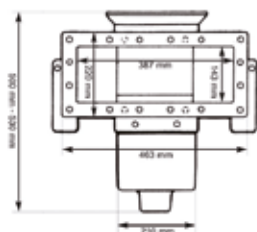
Skimmers Hayward

GAMME AUTO-SKIM

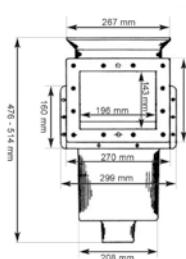
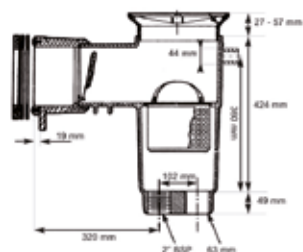


Skimmers en ABS

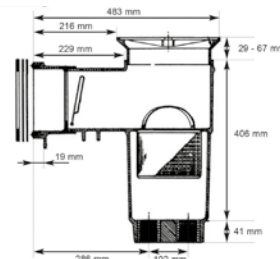
- Raccordement 2" à visser, 50 ou 63 mm à coller, réduction 2" vers 1"1/2 avec trop plein accordable en 50 mm
- Couvercle à visser
- Couronne d'ajustement, volet et clapet de réglage de débit
- Enjoliveur (sauf pour skimmer droit)
- Protection de chantier



GRANDE MEURTRIÈRE (SP1085)

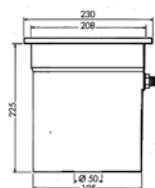
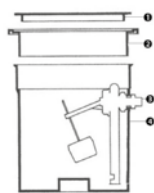


PETITE MEURTRIÈRE (SP1084)



RÉF	CODE	DÉSIGNATION	TYPE
HAY-250-0167	SP1084	Petite meurtrière traversée 229mm	Liner
HAY-250-0003	SP1085	Grande meurtrière traversée 325mm	Liner

RÉGULATEUR DE NIVEAU

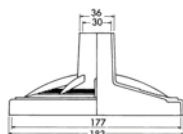


HAY-250-0005 3150 Régulateur de niveau

ACCESSOIRES



HAY-250-0119



HAY-250-0120



HAY-250-0017



HAY-250-0181



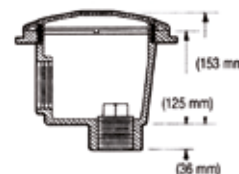
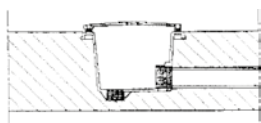
HAY-250-1618

RÉF	CODE	DÉSIGNATION
HAY-250-0119	3190	Skim Vac pour skimmer Premium/Design
HAY-251-5008	3191	Adaptation 2" - 1"1/2 Réduction filetée
HAY-250-0120	3195	Rehausse pour skimmers Coffies - Hauteur effective 50 mm
HAY-250-1587	SP1084P1	Rehausse pour skimmer SP1084 à SP1085
HAY-250-0017	SP1106E	Skim Vac serie SP1080 prise droite 1"1/2 + joint
HAY-250-0181	SP11071	Skim Vac serie SP1080 prise coudée 1"1/2 et 1"1/4
HAY-250-1618	SP11041	Skim Vac serie SP1090 prise coudée 1"1/2 et 1"1/4
HAY-250-0179	SP11054	Skim Vac serie SP1090 prise droite 1"1/2 et 1"1/4
HAY-250-0174	SP1094D	Skim Vac coudé
HAY-251-0005	SPX1085Z1AM	Jeu de vis spécial panneau pour SP1085

Bondes de Fond Hayward

SÉRIE ANTI-VORTEX HAYWARD

- Orifice latéral 1"1/2 ou 2" à visser
- Orifice de fond taraudé 1"1/2
- Livre avec un bouchon en 1"1/2
- Débit admissible de 5 à 15 m³/h

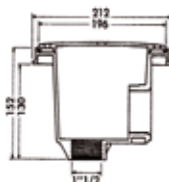


RÉF	CODE	DÉSIGNATION	ORIFICE LAT.	TYPE
HAY-250-1514	WG1048AVE	Bonde de fond Anti-vortex	1"1/2	Liner
HAY-250-1512	WG1054AVE	Bonde de fond Anti-vortex	2"	Béton
HAY-250-1515	WG1049AVE	Bonde de fond Anti-vortex	2"	Liner

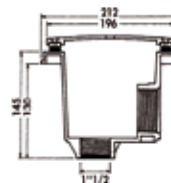
SÉRIE LUXE HAYWARD

À coller

- ABS
- Protection chantier
- Débit admissible de 5 à 15 m³/h



Orifice latéral 50 à coller
Orifice de fond taraudé 1"1/2
avec opercule défonçable



Orifice latéral 1"1/2 ou 2" à visser
Orifice de fond taraudé 1"1/2
avec opercule défonçable



RÉF	CODE	DÉSIGNATION	ORIFICE LAT.	ORIFICE FOND	TYPE
HAY-250-1802	3254PAK2	2x Bonde de fond Luxe - À coller	Ø 50	1"1/2	Béton
HAY-250-1803	3255PAK2	2x Bonde de fond Luxe - À coller	Ø 50	1"1/2	Liner
HAY-250-1797	3252PAK2	2x Bonde de fond Luxe - À visser	1"1/2	1"1/2 taraudé	Béton
HAY-250-1798	3253PAK2	2x Bonde de fond Luxe - À visser	2"	1"1/2 taraudé	Liner
HAY-250-1800	3253LGPAK2	2x Bonde de fond Luxe Gris clair - À visser	1"1/2	1"1/2 taraudé	Liner
HAY-250-1799	3253DGRPAK2	2x Bonde de fond Luxe Gris foncé - À visser	1"1/2	1"1/2 taraudé	Liner
HAY-250-1801	3253SAPAK2	2x Bonde de fond Luxe Sable - À Visser	1"1/2	1"1/2 taraudé	Liner

ACCESSOIRES POUR BONDES DE FOND



Souple hydrostatique 1"1/2

Recommandé en présence de nappes phréatiques

HAY-250-1518 SP1056



Clé de montage pour soupape SP1056

HAY-250-0164 SP1056T

Prises balai et accessoires Hayward

PRISES BALAI




HAY-250-0137



HAY-250-0032
Idéale surpresseurs



HAY-250-0014



HAY-250-0156



HAY-250-1795



HAY-250-1794



HAY-250-1796

RÉF	CODE	ORIFICE LAT.	NOMBRE DE JOINTS	TYPE
HAY-250-0137	3331*	2"Ext - 50 Int	2	Liner
HAY-250-0016	SP1408ELL	2"Ext - 1.5"Int	1	Liner
HAY-250-0032	SP1411ELL	2"Ext - 1.5"Int	2	Liner
HAY-250-0136	3330	2"Ext - 1.5"Int	-	Béton
HAY-250-0014	SP1022E	2"Ext - 1.5"Int	-	Béton
HAY-250-0138	3333*	2"Ext - 50 Int	2	Panneaux
HAY-250-1542	SP1408E	2"Ext - 1.5"Int	1	Panneaux
HAY-250-0033	SP1411E	2"Ext - 1.5"Int	2	Panneaux
HAY-250-0139	3334	2"Ext - 50 Int	1	Coques
HAY-250-0156	SP1023E	2"Ext - 1.5"Int	1	Coques
HAY-250-1795	3331LG	2"Ext - 50 Int	2	Liner
HAY-250-1794	3331DGR	2"Ext - 50 Int	2	Liner
HAY-250-1796	3331SA	2"Ext - 50 Int	2	Liner

*Déconseillé pour les nettoyeurs à surpression - Voir RÉF HAY-250-0032 et HAY-250-0033

ACCESSOIRES

Jets orientables Adaptables sur corps de buse Hayward



HAY-250-0246



HAY-560-0092



HAY-560-0093



Utilisation escalier
HAY-250-1543



Ø 12 mm
HAY-250-1547



Ø 19 mm
HAY-250-0245



Ø 8 mm
HAY-250-0186

RÉF	CODE	DÉSIGNATION
HAY-250-1543	SP1419A	Bouche fendue
HAY-250-0186*	SP1419BE	Jet Ø 10 mm
HAY-250-1547	SP1419CE	Jet Ø 12 mm
HAY-250-0245	SP1419DE	Jet Ø 19 mm
HAY-250-0246	SP1419EE	Jet Ø 25 mm
HAY-560-0092**	SP1026E	Grille de protection liner (filetage 33 mm)
HAY-560-1819	SP1026	Grille de protection béton (filetage 10 mm)
HAY-250-1818	SP1022CE	Bouchon long avec joint torique 1"1/2
HAY-250-5010	3391	Bouchon Cofies
HAY-560-0072	SP1022C	Bouchon 1"1/2 + joint C/100

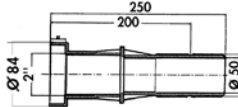
*Jusqu'à épuisement du stock

**changement de ref HAY-250-1818 en cours de saison

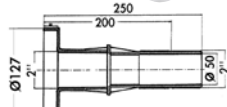
TRAVERSÉES DE PAROI



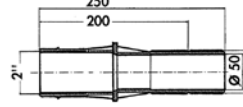
1



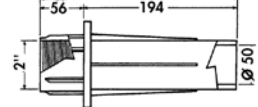
2



3



4



RÉF	CODE	DÉSIGNATION	TYPE	DIMENSIONS
1 HAY-250-0142	3352	Pour prise balais/refoulement et projecteur 3435 - 25 cm	Liner	2"/50 - à coller
2 HAY-250-0143	3353	Pour prise balais/refoulement et projecteur 3429 - 25 cm	Liner	2"/50 - à coller
3 HAY-250-0141	3350	Pour buse béton	Béton	2"/50 - à coller
4 HAY-250-0144	3358	Pour buse béton	Béton	63/50 - à coller

Refolements Hayward



Version liner

RÉF	CODE	COULEUR	DEBIT m ³ /h	Ø JET	RACCORD	NBRE JOINTS
HAY-250-0132	3315		5/6	19 mm	2"Ext - 50 Int	2
HAY-250-0010	SP1411ELL19D		5/6	19 mm	2"Ext - 1.5"Int	2
HAY-250-0185	SP1411ELL19E		7/8	25 mm	2"Ext - 1.5"Int	2
HAY-250-0134	3319		10	Grille	63 Int	2
HAY-250-1805	3315LG	Gris	5/6	19 mm	2"Ext - 50 Int	2
HAY-250-1820	3315DGR	Anthracite	5/6	19 mm	2"Ext - 50 Int	2
HAY-250-0214	3315SA	Sable	5/6	19 mm	2"Ext - 50 Int	2

Version béton

RÉF	CODE	DEBIT m ³ /h	Ø JET	RACCORD
HAY-250-0130	3310	5/6	19 mm	2"Ext - 1.5"Int
HAY-250-0128	3304	5/6	19 mm	2"Ext - 50 Int
HAY-250-0131	3312	5/6	19 mm	2"Ext - 1.5"Int
HAY-250-0154	SP1022E19D	5/6	19 mm	2"Ext - 1.5"Int
HAY-250-0155	SP1022E19E	7/8	25 mm	2"Ext - 1.5"Int
HAY-250-0133	3318	10	Grille	63 Int
HAY-250-0192	SP1425	5/6	19 mm	2"Ext

Version panneaux - Pièces liner avec écrou 2" inclus

RÉF	CODE	DEBIT m ³ /h	Ø JET	RACCORD	NBRE JOINTS
HAY-250-0135	3321	5/6	19 mm	2"Ext - 50 Int	2
HAY-250-0025	SP1408E19D	5/6	19 mm	2"Ext - 1.5"Int	1
HAY-250-0183	SP1411E19D	5/6	19 mm	2"Ext - 1.5"Int	2
HAY-250-0182	SP1408E19E	7/8	25 mm	2"Ext - 1.5"Int	1
HAY-250-0184	SP1411E19E	7/8	25 mm	2"Ext - 1.5"Int	2

Version coque - Escalier polyester/acrylique ; Écrou 2" inclus

RÉF	CODE	DEBIT m ³ /h	Ø JET	RACCORD
HAY-250-0129	3306	5/6	19 mm	2"Ext - 50 Int
HAY-250-0157	SP1023E19D	5/6	19 mm	2"Ext - 1.5"Int
HAY-250-0158	SP1023E19E	5/6	25 mm	2"Ext - 1.5"Int

INSERTS INOX HAYWARD



HAY-300-0020* Insert inox pour projecteur cofies

B 100,00

*jusqu'à épuisement des stocks

Tous les inserts sont disponibles sur commande

LA NAGE À CONTRE-COURANT

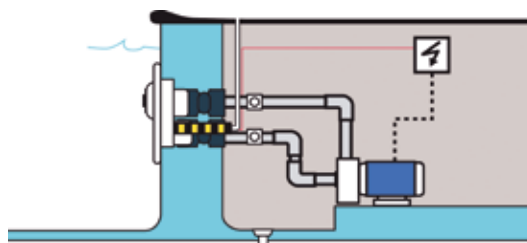
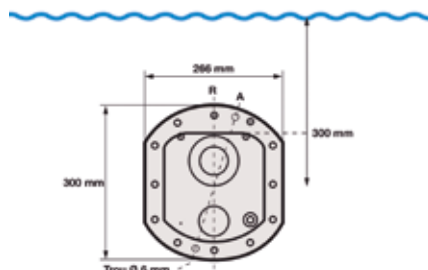
La gamme Jet Vag, 3 références au choix

Conçue pour l'entraînement professionnel de la nage

Jet Vag Junior Pro Excellent rapport qualité/prix avec télécommande de série

New Jet Vag La continuité de Jet Vag Junior Pro avec une puissance accrue grâce à sa buse Ø 42 mm

Lum Jet Vag Associe le plaisir de la nage à contre courant, la beauté des LED multicolores. Option tuyau de massage et jet d'eau sur toute la gamme



KIT COMPLET JET VAG JUNIOR PRO

La pompe (à condition de changer le diamètre de la tuyauterie) peut être installée dans le local technique de la filtration sous réserve que la pompe soit en charge (sous le niveau d'eau).

Il est en effet impératif que la pompe soit en charge et au plus près possible des pièces à sceller.

Mis en service avec une pompe surpuissante, le JET VAG aspire l'eau de la piscine et la refoule comme un torrent.



La télécommande livrée de série permet le déclenchement de la NCC à distance

- Le Jet Vag a été étudié pour équiper n'importe quel type de piscine
- Pièces à sceller toutes structures
 - Façade monobloc avec buse centrale Ø 35 mm et bouton poussoir, système breveté
 - Coffret électrique + télécommande
 - 2 vannes 1/4 de tour Ø 63 mm
 - Tube d'air de commande pneumatique
 - Tuyau d'aspiration buse d'air
 - La pompe en mono ou tri



La canalisation doit être étudiée proportionnellement à l'éloignement de la pompe

RÉF	DÉSIGNATION
ACS-080-0065	Kit complet avec pompe 3CV Mono
ACS-080-0066	Kit complet avec pompe 3CV Tri
ACS-080-0141	Kit de massage en 1,50 m + jet d'eau Ø 35 - Également adaptable sur anciennes générations de Jet

POMPES DE REMPLACEMENT JET VAG JUNIOR



RÉF	DÉSIGNATION
ACS-100-0124	Pompe 3CV Mono MGD +35-40
ACS-100-0125	Pompe 3CV Tri MGD + 35-40



*Sauf roulement, condensateur et garniture mécanique

Gamme New jet Vag

La gamme Jet Vag s'adapte à tous types de piscines

Le Jet Vag inclut une buse gros débit Ø 42 mm permettant d'obtenir un débit réel de 40m³/h

Disponible en Ø 63 mm mono et tri de 3 ou 4 CV pour un débit de la pompe de 40 et 70m³/h respectivement à 10m

La réservation est à prévoir dans la structure à l'aide du colis N°1

Le colis N°2 peut être installé de suite ou plus tard si votre client souhaite différer l'investissement

COLIS N°1

Pour structure béton et coque

Pièces à sceller avec contre bride arrière Ø 63/75 mm avec boîte de raccordement spécifique New Jet Vag+ 2 vannes Ø 63

ACS-080-0143

COLIS N°2

Pour structure panneaux

Pièces à sceller à fixer sur paroi spécial panneaux avec boîte de raccordement spécifique + 2 vannes Ø 63 - Pose facilitée

ACS-080-0140

NEW JET VAG



Bouton Piezo



La télécommande livrée de série permet le déclenchement de la NCC à distance



Inclus dans le colis N°2 la pompe au moteur résiné garantie 5 ans, elle permet une utilisation silencieuse et économique

Colis N°2 complément 3CV Mono ou 4CV Tri

RÉF	DÉSIGNATION
ACS-080-0050	Pompe NCC avec façade + coffret + raccord 3CV Mono - Blanc
ACS-080-0059	Pompe NCC avec façade + coffret + raccord 3CV Mono - Gris clair
ACS-080-0014	Pompe NCC avec façade + coffret + raccord 3CV Mono - Anthracite
ACS-080-0051	Pompe NCC avec façade + coffret + raccord 4CV Tri - Blanc
ACS-080-0072	Pompe NCC avec façade + coffret + raccord 4CV Tri - Gris clair
ACS-080-0074	Pompe NCC avec façade + coffret + raccord 4CV Tri - Anthracite

Disponible sur demande avec face avant inox

LUM JET VAG

Intégré dans la façade, un éclairage LED multi couleurs avec télécommande



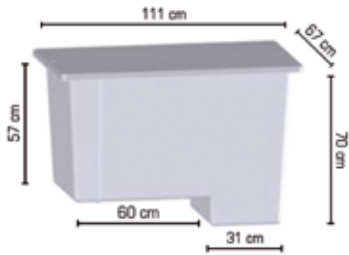
Colis N°2 complément 3CV Mono ou 4CV Tri

RÉF	DÉSIGNATION
ACS-080-0046*	Pompe NCC avec façade + coffret + raccord 3CV Mono
ACS-080-0047*	Pompe NCC avec façade + coffret + raccord 4CV Tri

*Jusqu'à épuisement du stock

Gamme Jet Vag

ACCESSOIRES NCC



Local technique NCC
Local en polyester avec couvercle en RTM + charnières. Spécial NCC à enterrer



Jet d'eau
Le jet d'eau s'adapte sur la buse Ø 42 mm et Ø 35 mm afin d'obtenir une belle animation du bassin



Kit de massage
Le kit de massage en 1,50 m Ø 42 - Idéal pour se délasser après la nage ! Également adaptable sur anciennes générations de Jet

RÉF	DÉSIGNATION
CCE-570-0129	Coffret NCC pompe 3CV Mono Disjoncteur inclus
ACS-080-0087	Local technique NCC
ACS-080-0139	Jet d'eau
ACS-080-0044	Kit de massage

POMPES NCC & JET VAG DE REMPLACEMENT

Pour le remplacement sur une Jet Vag ancienne génération

RÉF	DÉSIGNATION
ACS-100-0012	215M Pompe seule 3CV Mono
ACS-100-0011	295T Pompe seule 4CV Tri
CCE-570-0128	Coffret nage à contre-courant sans disjoncteur
CCE-570-0396*	Disjoncteur 6/10 amp pour Tri
CCE-570-0397*	Disjoncteur 10/16 amp pour Mono
ACS-081-0022	Disjoncteur pour pompe 3CV Mono pour coffret d'origine Jet Vag

*Changement de référence en cours de saison














Quelques nages à contre-courant UWE

Proposez la nage à contre-courant adaptée aux besoins et au niveau sportif de vos clients



Toutes les NCC sont disponibles en triphasé 400V ou en monophasé 230V sur commande ! Upgrade kits pour anciens systèmes disponibles – renseignez-vous auprès de votre commercial

MODÈLE	NIVEAU DE NAGE	VERSION	DÉBIT	DÉBIT D'AIR RÉGLABLE	PAGE
TRIVA 225	Athlète de haut niveau	Acier inoxydable 	225 m³/h	Sans air*	46
TRIVA 150	Sportif	Acier inoxydable 	150 m³/h	Sans air*	46
TRIVA 75	Bon niveau	Acier inoxydable 	75 m³/h	Sans air*	46
PURO COMPACT	Bon niveau		65 m³/h	Sans air*	47
PURO I PURO 2	Bon niveau		65 m³/h PURO II 75m³/h	Sans air*	47
BAMBO 2	Bon niveau	Blanc Eclairage en option Argenté Eclairage en option Acier inoxydable piezo Acier inoxydable piezo LED Eclairage 	75 m³/h	Oui	48
BAMBO	Niveau intermédiaire	Blanc Eclairage en option Argenté Eclairage en option Acier inoxydable piezo LED Eclairage 	65 m³/h	Oui	48
JUNO	Niveau intermédiaire	Blanc Argenté Acier inoxydable piezo 	65 m³/h	Oui	49
DUNA	Niveau intermédiaire		63 m³/h	Oui	49
VISA	Niveau intermédiaire		65 m³/h	Oui	51
OVO	Niveau intermédiaire	Blanc Argenté 	65 m³/h	Oui	51


*Le fait de ne pas avoir d'injection d'air permet d'avoir un meilleur confort de nage

TRIVA

Un équipement idéal pour un nageur sportif ou un athlète



- Conçue pour l'entraînement professionnel de la nage
- Débit de 75 m³/h à 225 m³/h
- Courant puissant et régulier
- Moins de remous à la surface qu'avec une nage traditionnelle
- Commande 3 intervalles avec la nouvelle touche sensitive PIEZO
- Variateur de fréquence (en option)



TriVa 75

CARACTÉRISTIQUES TECHNIQUES

Brides avant en acier inoxydable	
Aspiration séparée	
Puissance absorbée	Triva 75 : (P1) 3,5 kW, Triva 150 : (P1) 7 kW (2x3,5 kW), Triva 225 : (P1) 10,5 kW (3x3,5 kW)
Débit	21, 42, 63 litres/sec selon le modèle 75 m ³ /h, 150 m ³ /h, 225 m ³ /h
Interrupteur piezo (illuminé)	
Alimentation	230V mono ou 400V triphasé

TRIVA 225 (3 pompes)

RÉF	CODE	DÉSIGNATION
UWE-080-0222	2000614	Pièces à sceller ABS
UWE-080-0221	2000615	Complément avec 3 pompes Tri 3,5kW
UWE-080-0559	2002275	Complément avec 3 pompes Mono 3,0 kW
UWE-081-0963	2000616	Kit d'étanchéité pour piscine liner + coque + PP

TRIVA 150 (2 pompes)

RÉF	CODE	DÉSIGNATION
UWE-080-0212	2000594	Pièces à sceller ABS
UWE-080-0213	2000596	Complément avec 2 pompes Tri 3,5kW
UWE-080-0245	2000737	Complément avec 2 pompes Mono 3,0 kW
UWE-081-0958	2000595	Kit d'étanchéité pour piscine liner + coque + PP

TRIVA 75 (1 pompe)

RÉF	CODE	DÉSIGNATION
UWE-080-0051	2000654	Pièces à sceller ABS
UWE-080-0052	2000655	Complément avec 1 pompe Tri 3,5kW
UWE-081-0958	2000595	Kit d'étanchéité pour piscine liner + coque + PP

Nages à contre-courant Jet Stream de UWE

PURO COMPACT

Une solution tout-en-un avec buse, commande piezo et aspiration intégrées.



- Nage à contre-courant Technologie FLATstream pour le pur plaisir de nager
- Aspiration normalisée avec système anti-prise de cheveux
- Commande piezo intégrée
- Débit de 65 m³/h
- Sans apport d'air
- Face avant en acier inoxydable poli, de haute qualité Design ultra-plat 300x500x20
- Pièces à sceller en ABS ou en INOX pré-montées
- Evite les tourbillons
- Silencieux

CARACTÉRISTIQUES TECHNIQUES

Face avant en acier inoxydable 1,4571/316TI

Puissance absorbée	3,5kW
Débit d'eau	18l/sec (65m ³ /h)
Alimentation	230V mono ou 400V triphasé

RÉF	CODE	DÉSIGNATION
UWE-080-0263	2001070	Puro Compact pièces à sceller ABS
UWE-080-0264	2001073	Puro Compact complément Tri 3,5kW
UWE-080-0040	2001195	Puro Compact complément avec Mono 3,0 kW
UWE-081-1003	2001074	Puro Compact kit d'étanchéité pour piscine liner + coque + PP

PURO 1 & 2

Personnalisez la nage à contre courant en fonction de vos envies



Kit complet PURO 1



Kit complet PURO 2

RÉF	CODE	DÉSIGNATION
UWE-080-0028	2001237	Puro 1 pièces à sceller ABS
UWE-080-0030	2001239	Puro 1 complément 3,5kW
UWE-081-0081	267726	Puro 1 kit d'étanchéité pour piscine liner + coque
UWE-080-0031	2001238	Puro 2 pièces à sceller ABS
UWE-080-0032	2001240	Puro 2 complément 3,5kW
UWE-081-0082	267727	Puro 2 kit d'étanchéité pour piscine liner + coque + PP

Version Mono sur demande

Toutes les pièces constituant les kits sont disponibles à l'unité sur demande. Contactez votre représentant pour plus de renseignements

BAMBO 2



ABS Blanc



Modèle Inox

CARACTÉRISTIQUES TECHNIQUES

Puissance absorbée : 3 500 Watt
Débit 21 l/s (75 m³/h) / Aspiration intégrée
2 buses à débit réglable
Bain à bulles réglable
Bouton pneumatique marche/arrêt
Alimentation 230V mono ou 400V triphasé
Eclairage LED 2 x 10 watt
Compatible eau de mer jusqu'à 3% pour les modèles ABS

Bambo 2 version Blanc avec LED

RÉF	CODE	DÉSIGNATION
UWE-080_0114	177584	Pièces à sceller ABS avec lumières
UWE-080-0153	2000141	Complément avec 3 pompes Tri 3,5kW
UWE-081-0845	2000145	Kit d'étanchéité pour piscine liner avec lumières + coque + PP

Tuyau de massage et poignée en option

Bambo 2 version Inox Piezo sans LED

RÉF	CODE	DÉSIGNATION
UWE-080-0077	098764	Pièces à sceller ABS sans lumières
UWE-080-0053	2000847	Complément avec pompe Tri 3,5kW
UWE-080-0270	2001127	Complément avec pompe Mono 3,0 kW
UWE-081-1288	273697	Kit d'étanchéité pour piscine liner sans lumières

Tuyau de massage et poignée en option

BAMBO



ABS Blanc



Modèle Silver

CARACTÉRISTIQUES TECHNIQUES

Puissance absorbée : 3 500 Watt
Débit 18 l/s (65 m³/h) / Aspiration intégrée
Buse à débit réglable
Bain à bulles réglable
Bouton pneumatique marche/arrêt ou piezo
Alimentation 230V mono ou 400V triphasé
Eclairage LED 2 x 10 watt
Compatible eau de mer jusqu'à 3% pour les modèles ABS
Boîtier de commande Jet Control pour les versions Piezo

Bambo version Blanc avec LED

RÉF	CODE	DÉSIGNATION
UWE-080-0337	262942	Pièces à sceller ABS avec lumières
UWE-080-0343	262954	Complément avec pompe Tri 3,5kW
UWE-080-0391	265989	Complément avec pompe Mono 3,0 kW
UWE-081-0733	182584	Kit d'étanchéité pour piscine liner avec lumières + coque + PP

Tuyau de massage et poignée en option

Bambo version Blanc sans LED

RÉF	CODE	DÉSIGNATION
UWE-080-0338	262944	Pièces à sceller ABS sans LED
UWE-080-0343	262954	Complément avec pompe Tri 3,5kW
UWE-080-0389	265988	Complément avec pompe Mono 3,0 kW
UWE-080-0253	012856	Kit d'étanchéité pour piscine liner sans LED + coque + PP

Tuyau de massage et poignée en option

JUNO



ABS Blanc



Version PIEZO

CARACTÉRISTIQUES TECHNIQUES

Puissance absorbée (P1) : 3500 W
Débit 18 l/s (65 m³/h)
Aspiration intégrée
Une buse à débit réglable
Bain à bulles réglable
Bouton pneumatique marche/arrêt ou piezo
Alimentation 230V mono ou 400V triphasé
Compatible eau de mer jusqu'à 3% pour les modèles ABS
Boîtier de commande Jet Control pour les versions Piezo

Disponible en version Silver

RÉF	CODE	DÉSIGNATION
UWE-080-0338	262944	Pièces à sceller ABS
UWE-080-0214	2000559	Façade inox + complément avec pompe Tri 3,5kW Piezo
UWE-080-0250	2000811	Façade inox + complément avec pompe Mono 3,0 kW Piezo
UWE-080-0341	262952	Façade blanche + complément avec pompe Tri 3,5kW
UWE-080-0390	265987	Façade blanche + complément avec pompe Mono 3,0 kW
UWE-081-0130	012856	Kit d'étanchéité pour piscine liner + coque + PP

Tuyau de massage et poignée en option

DUNA



ABS Blanc

CARACTÉRISTIQUES TECHNIQUES

Puissance absorbée: 3,5 kW
18 l/s (65 m³/h)
Aspiration intégrée
Une buse à débit réglable
Bain à bulles constant
Bouton pneumatique marche/arrêt
Alimentation 230V mono ou 400V triphasé
Compatible eau de mer jusque 3 %

Disponible en version Silver

Version blanche

RÉF	CODE	DÉSIGNATION
UWE-080-0359	263118	Pièces à sceller ABS
UWE-080-0168	2000191	Complément avec pompe Tri 3,5kW
UWE-080-0164	2000192	Complément avec pompe Mono 3,0 kW
UWE-081-0128	012765	Kit d'étanchéité pour piscine liner + coque + PP

Tuyau de massage et poignée en option

COCO



ABS Blanc

CARACTÉRISTIQUES TECHNIQUES

Puissance absorbée : 3 500 Watt
Débit 18 l/s (65 m³/h)
Aspiration intégrée
Une buse à débit réglable
Bain à bulles réglable
Bouton pneumatique marche/arrêt
Alimentation 230V mono ou 400V triphasé
Compatible eau salée jusqu'à 3%

Disponible en version Silver

Version blanche

RÉF	CODE	DÉSIGNATION
UWE-081-0047	262926	Pièces à sceller ABS
UWE-080-0330	262923	Complément avec pompe Tri 3,5kW
UWE-080-0339	265950	Complément avec pompe Mono 3,0 kW
UWE-081-0128	012765	Kit d'étanchéité pour piscine liner + coque + PP

Tuyau de massage et poignée en option

MIRO 1 INOX



CARACTÉRISTIQUES TECHNIQUES

Puissance absorbée: 1 700 à 3 500 Watt
Débit 12 à 18 l/s (43 à 65 m³/h avec une pompe 3,5 kW par buse)
Buse à débit réglable
Bain à bulles constant
Bouton pneumatique marche/arrêt
Alimentation 230V mono ou 400V triphasé
Pièce d'aspiration indépendante incluse

RÉF	CODE	DÉSIGNATION
UWE-080-0411	267725	Pièces à sceller ABS
UWE-080-0456	268390	Complément avec pompe Tri 3,5kW
UWE-080-0433	268036	Complément avec pompe Mono 3,0 kW
UWE-080-0233	2000660	Complément avec pompe Tri 3.5kW + bouton sensible Piezo
UWE-081-0081	237726	Kit d'étanchéité pour piscine liner + coque + PP

Tuyau de massage et poignée en option

VISA



CARACTERISTIQUES TECHNIQUES

Buse pivotante avec débit entièrement réglable
Air commutable - avec interrupteur Piezo
Aspiration intégrée
Puissance absorbée (P1) 3500 Watt
Débit 65 m ³ /h
Interrupteur PIEZO intégré et éclairé
Alimentation 230V mono ou 400V triphasé
Plaque avant 410 x 345 x 65,5mm
Compatible au salée jusqu'à 3 %
Système couleur s'adaptant à tous les coloris de piscine

RÉF	CODE	DÉSIGNATION
UWE-080-0553	2001625	Pièces à sceller ABS
UWE-080-0554	2001627	Complément avec pompe Tri 3,5kW
UWE-080-0556	2001685	Complément avec pompe Mono 3,0 kW
UWE-081-0128	012765	Kit d'étanchéité pour piscine liner + coque + PP

OVO



ABS Blanc

Modèle Silver

CARACTÉRISTIQUES TECHNIQUES

Versions disponibles monophasées 230v 50Hz: 1,7kW, 41m ³ /h et 3,0kW, 56m ³ /h
Versions disponibles triphasées 400v 50Hz: 2,5kW, 46m ³ /h et 3,5kW, 65m ³ /h
Pièces incluses :
2 vannes à billes en PVC
Tuyaux de connexion
Raccords en PVC
Boîtier électrique

Autres modèles Silver aussi disponibles sur commande

Chaque NCC est livré avec les pièces à sceller, pièces complémentaires, pompe, boîtier de contrôle et cadre de serrage

RÉF	CODE	DÉSIGNATION
UWE-080-0249	2000786	NCC OVO complète 1,7kW - 230V
UWE-080-0247	2000784	NCC OVO complète 3,0 kW - 230V
UWE-080-0280	2001254	NCC OVO complète 3,0 kW - 230V version Silver
UWE-080-0248	2000785	NCC OVO complète 2,5kW - 400V
UWE-080-0246	2000783	NCC OVO complète 3,5kW - 400V

VIVA

Buse à 5 jets pour le fond de la piscine



Disponible en Inox rond ou carré

CARACTÉRISTIQUES TECHNIQUES

Puissance absorbée : 3 500 Watt

Débit 18 l/s (65 m³/h)

2 aspirations indépendantes incluses

Buse de bien-être à 5 jets

Bain à bulles constant

Alimentation 230V mono ou 400V triphasé

Commande pneumatique ou touche sensitive PIEZO en option (p. 56)

Version blanche

RÉF	CODE	DÉSIGNATION
UWE-080-0037	265541	Pièces à sceller ABS
UWE-080-0386	265544	Complément avec pompe Tri 3,5kW
UWE-080-0446	268053	Complément avec pompe Mono 3,0 kW
UWE-081-0746	185348	Kit d'étanchéité pour piscine liner + coque + PP

LIDO 1

Buse à 5 jets pour la paroi de piscine



Disponible en Inox rond ou carré

CARACTÉRISTIQUES TECHNIQUES

Puissance absorbée : 3 500 Watt

Débit 18 l/s (65 m³/h)

2 aspirations indépendantes incluses

Buse de massage à 5 jets

Bain à bulles constant

Alimentation 230V mono ou 400V triphasé

Commande pneumatique ou touche sensitive PIEZO en option (p. 56)

Version blanche

RÉF	CODE	DÉSIGNATION
UWE-080-0387	265545	Pièces à sceller ABS
UWE-080-0388	265604	Complément avec pompe Tri 3,5kW
UWE-080-0447	268054	Complément avec pompe Mono 3,0 kW
UWE-081-0747	185355	Kit d'étanchéité pour piscine liner + coque + PP

LIBRA 3, 4, 5 & QUAD



ABS Blanc



Version Inox ronde



Version Inox quad

CARACTÉRISTIQUES TECHNIQUES

3, 4 ou 5 buses Bien-Être
Choix du modèle rond ou Quad (carré)
Débit 11, 14 ou 18 litres par seconde
Bain à bulles constant
2 aspirations séparées/Tension d'alimentation 230V monophasé/400V triphasé
Puissance absorbée 3 500W
Compatible eau de mer jusqu'à 3% pour les modèles ABS
Commande pneumatique ou touche sensitive PIEZO en option (p. 56)

Libra 3 version ABS blanche*

RÉF	CODE	DÉSIGNATION
UWE-080-0424	267877	Pièces à sceller ABS
UWE-080-0426	267882	Complément avec pompe Tri 3,5kW
UWE-080-0435	268040	Complément avec pompe Mono 3,0 kW
UWE-081-0750	185389	Kit d'étanchéité pour piscine liner + coque + PP

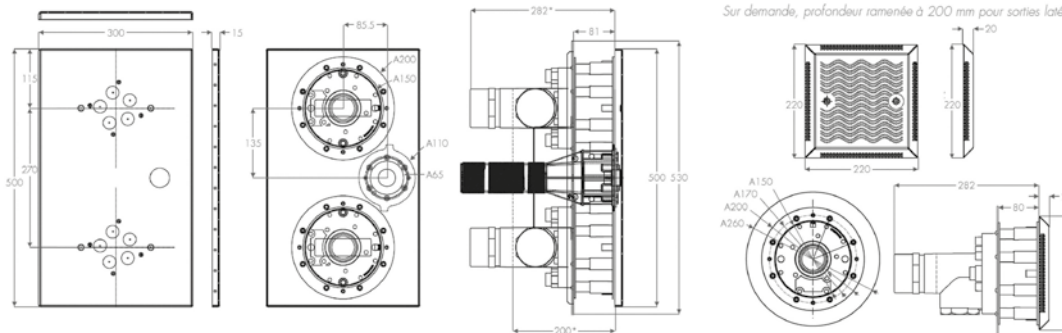
*Disponible en Libra 4 et 5

LIDO BLOC

10 buses sur 1 pièce à sceller



- Massage puissant du dos entier
- Puissance: env. 65 m³/h
- Apport d'air permanent
- Bouton piezo intégré
- Façade en inox poli miroir de grande qualité
- Design plat 300 x 500 x 15 mm
- Pièces à sceller en ABS pré-montées sur un support inox
- Peut être aussi utilisé comme installation de nage douce à contre-courant en cas de montage horizontal



RÉF	CODE	DÉSIGNATION
UWE-080-0054	2001079	Pièces à sceller ABS
UWE-080-0055	2001077	Complément avec pompe Tri 3,5kW
UWE-080-0056	2001318	Complément avec pompe Mono 3,0 kW
UWE-081-0079	2001078	Kit d'étanchéité pour piscine liner + coque + PP



3~ 400V

Compatible PURO, PURO COMPACT, JUNO, MIRO, COCO, DUNA, VISA, OVO, LIBRA et VIVA

UWE-080-0063 090647 Pompe 2" Tri 3,5 kW

Compatible LARGO, PUNTO, CASCADA et OVO petite puissance

UWE-080-0061 012575 Pompe 2" Tri 2,5 kW

Compatible BAMBO 2, TRIVA 75, MIRO 2, TRIVA 150, TRIVA 225, MIRO SPORT

UWE-080-0064 091504 Pompe 2,5" Tri 3,5 kW

1~ 230V

Compatible PURO, PURO COMPACT, JUNO, MIRO, COCO, DUNA, VISA, OVO

UWE-080-0101 120360 Pompe 2" Mono 3 kW

Compatible LARGO, PUNTO, CASCADA et OVO petite puissance

UWE-080-0102 123083 Pompe 2" Mono 1,7 kW

Compatible BAMBO 2, TRIVA 75, MIRO 2, TRIVA 150, TRIVA 225, MIRO SPORT

UWE-080-0316 247858 Pompe 2,5" Mono 3 kW

PERLA



- Des bulles pétillantes qui vous dorlotent et vous rafraîchissent
- La plaque à bulles Perla s'intègre parfaitement au fond du bassin ou dans une banquette
- Possibilité de regrouper plusieurs plaques, avec plusieurs puissances

CARACTÉRISTIQUES TECHNIQUES

Plaque à bulles avec surpresseur d'air

Inox haut de gamme poli manuellement

Construction plate 485 x 278 x 4 mm, coins arrondis

Pour bassins béton et béton-liner

Puissance absorbée de 0,4kW à 2,2kW

Tension d'alimentation 230V monophasé/400V triphasé

RÉF	CODE	DÉSIGNATION
UWE-081-0057	2000331	Pièces à sceller ABS
UWE-081-0058	2000332	Façade + joint pour piscines liner
UWE-081-0931	2000462	Façade + joint pour piscines béton
UWE-080-0179	2000248	Blower avec aspiration côté 1,3kW
UWE-080-0175	2000225	Blower avec aspiration côté 1,6kW

5W RVB LED intégré disponible sur demande

TOUCHE SENSITIVE PIEZO



RÉF	CODE	DÉSIGNATION
UWE-081-0561	098665	Pièces à sceller ABS. standard : La longueur du câble piézo est de 7m, en option de 20m.
UWE-080-0258	2000969	Piezo carré avec JetControl 3,5kW/400V Tri
UWE-080-0257	2000968	Piezo rond avec JetControl 3,5kW/400V Tri
UWE-081-0960	2000602	Switch Piezo avec façade carrée en Inox
UWE-081-0976	2000645	Switch Piezo avec façade ronde en Inox
UWE-081-0992	2000770	JetControl, boîtier de contrôle pour 1 pompe 3.5kW/400V Tri
UWE-081-0994	2000772	JetControl, boîtier de contrôle pour 1 pompe 3,0 kW/230V Mono
UWE-081-0921	2000414	Kit d'étanchéité piscine liner

BOUTONS PNEUMATIQUES


RÉF	CODE	DÉSIGNATION
UWE-081-0561	098665	Pièces à sceller ABS
UWE-081-0562	098681	Bouton pneumatique pour complément avec coffret pour pompe Tri 3,5 kW blanc
UWE-081-1113	262606	Bouton pneumatique pour complément avec coffret pour pompe Tri 3,5 kW inox
UWE-080-0138	196493	Bouton pneumatique pour complément avec coffret pour pompe Mono 3,0 kW blanc
UWE-081-0921	2000414	Kit d'étanchéité piscine liner

ACCESSOIRES



RÉF	CODE	DÉSIGNATION
UWE-081-0045	005678	Support de montage pour pompe 3,5 kW/3,2 kW
UWE-081-0084	005660	Support de montage pour pompe 2,5 kW
UWE-080-0046	267550	Poignée en acier inoxydable
UWE-080-0027	005850	Tuyau massage (buse longue)
UWE-080-0045	091629	Tuyau massage (buse courte)

BLOWERS GENESIS



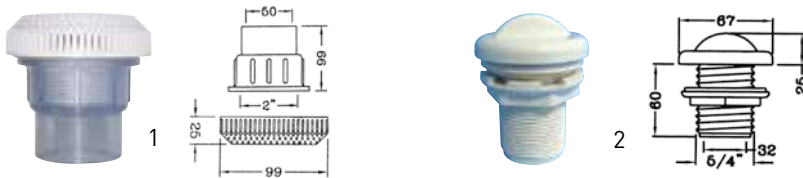
HAI-850-0097

G90-2HN-S

Blower avec réchauffeur 250 W

0,9

ASPIRATION



RÉF	CODE	DÉSIGNATION
1	HAI-851-0035	80-90042SCFR Bouche d'aspiration droite en Ø 50 mm
2	HAI-851-0645	10-2100ME WHT Prise d'air pour refoulement air/eau (Venturi) 32 mm int 5/4" ext

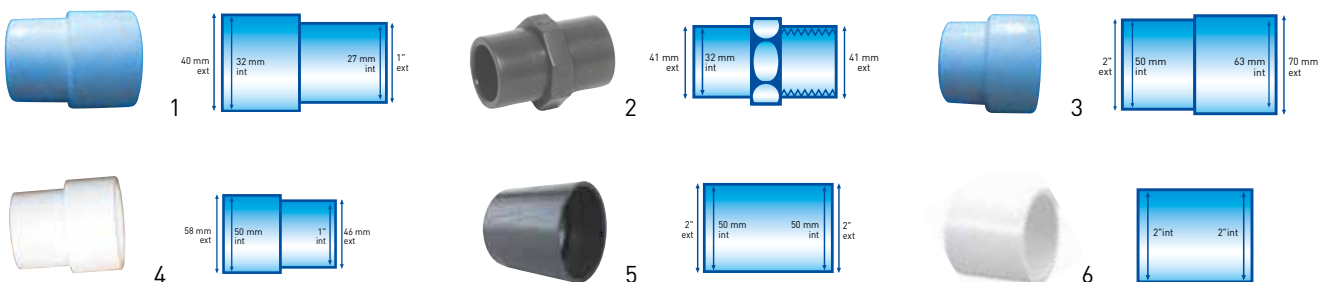
ADAPTATEURS

À SAVOIR:


Convention internationale de la plomberie (équivalences conventionnelles et non réelles)

ID = Ø int = Femelle = Socket OD = Ø Ext = Mâle = Spigot

1/2" = 20 mm 1" = 32 mm 1,5" = 50 mm 2" = 63 mm



RÉF	CODE	DÉSIGNATION
1	HAI-851-0010	20-0705 Réduction 32F / 1" M
2	HAI-851-0027	25-05332 Réduction 1" F - 32 F - Taraudé à l'intérieur - Lisse à l'extérieur
3	HAI-851-0635	33-6350 Réduction 2" M / 63 F
4	HAI-851-0634	33-4850 Réduction 1" 1/2 M / 50 F
5	HAI-851-0667	20-0757 Raccord blower 50F / 2" M
6	HAI-851-0177	429-020 Raccord 2" F / 2" F





ÉCLAIRAGE & COFFRETS

- 60** Projecteurs LED Hayward
- 62** Projecteurs LED CCEI
- 68** Ampoules de remplacement
- 71** Éclairage Pentair
- 73** Coffrets électriques et connectés CCEI
- 78** Coffrets électriques Hayward
- 79** Régulation de niveau
- 81** Accessoires & compléments



Projecteurs LED Hayward



PROJECTEURS LED COULEUR



HAY-300-1073



HAY-300-1033



HAY-300-0078

RÉF	CODE	DÉSIGNATION	TYPE	BOITIER COMMANDE ECLAIRAGE NECESSAIRE
HAY-300-1073 *	3464LDRGB	Flat LED -18 W	Liner/Béton/ Panneau	
HAY-300-1036	3478LDGRB3	Projecteur LED couleur COLORLOGIC III - 16 W	Béton	HAY-300-0079
HAY-300-1033	3481LDRGB3	Projecteur LED couleur COLORLOGIC III - 16 W	Liner	HAY-300-0079
HAY-300-1044	3481LDRGB3LG	Gris clair	Liner	HAY-300-0079
HAY-300-1043	3481LDRGB3DGR	Anthracite	Liner	HAY-300-0079
HAY-300-1045	3481LDRGB3SA	Sable	Liner	HAY-300-0079
HAY-300-0078	3429LEDRGB	Mini LED couleur-15W	Liner	

*25W et 32W sur commande

PROJECTEURS LED BLANC



HAY-300-1072



HAY-300-1034



HAY-300-0075

RÉF	CODE	DÉSIGNATION	TYPE
HAY-300-1072***	3464PLDBL	Flat LED -18 W	Liner/Béton/Panneau
HAY-300-1035**	3478PLDBL3	Projecteur LED blanc CRYSTALOGIC - 13,5W	Béton
HAY-300-1034**	3481PLDBL3	Projecteur LED blanc CRYSTALOGIC - 13,5W	Liner
HAY-300-1042	3481PLDBL3LG	Projecteur LED blanc-16W gris clair	Liner
HAY-300-1040	3481PLDBL3DGR	Projecteur LED blanc-16W gris foncé	Liner
HAY-300-1041	3481PLDBL3SA	Projecteur LED blanc-16W sable	Liner
HAY-300-0075*	3424LEDBL	Mini LED blanc - 15 W	Béton
HAY-300-0076*	3429LEDBL	Mini LED blanc - 15 W	Liner

* Jusqu'à épuisement du stock

**Disponible en gris clair, gris foncé et sable sur commande

***25W et 32W sur commande





ENJOLIVEURS FLAT LED



RÉF	CODE	DÉSIGNATION
HAY-300-0006	PRX3464FWH	Enjoliveur blanc
HAY-300-0013	PRX3464FSA	Enjoliveur sable
HAY-300-0008	PRX3464FLG	Enjoliveur gris
HAY-300-0009	PRX3464FDGR	Enjoliveur anthracite

ACCESSOIRES



HAY-300-1011



HAY-251-0145



HAY-251-0521

RÉF	CODE	DÉSIGNATION	COLISAGE
HAY-300-1011	3495EURO	Boite de connexion blanche	
HAY-300-0074	3495EUROLG	Boite de connexion gris clair	
HAY-300-1046	3495EUROSA	Boite de connexion sable	
HAY-080-0003	3390	Clé d'écrou de rotule et de bouchon d'hivernage	
HAY-251-0521	3393	Ecrou arrière 2" liner	
HAY-251-0522	3394	Ecrou arrière 2" Béton	
KLA-670-0001	WONDERGEL	Wondergel isolant, 280 ml	24
HAY-300-1074	502730RC	Télécommande projecteur Led Hayward	

GAIA

Projecteur à visser sur refoulement. Son atout majeur : la facilité d'installation !



CARACTÉRISTIQUES

Projecteur à visser compatible avec refoulements standards 1,5" et prise balais

Enjoliveur disponible en 4 couleurs : blanc, gris clair, anthracite et sable

Universel : projecteur compatible avec tous les types de bassin (Liner, coque, béton, etc.)

Rénovation : idéal pour remplacer les projecteurs à visser utilisés sur les piscines coque

Option raccordement en gaine humide pour faire l'étanchéité à la sortie de la traversée

RÉF	CODE	DÉSIGNATION	PUISSANCE
CCE-300-0104	PK10R100	Optique GAIA 2 Blanche	20W/1400lm
CCE-300-0105	PK10R101	Optique GAIA 2 Blanche	40W/4400lm
CCE-300-0161	PK10R105	Optique GAIA 2 Blanc chaud	40W/4400lm
CCE-300-0100	PK10R102	Optique GAIA 2 RGBW	30W/1150lm
CCE-300-0029	PF10R088	Coffret Brio RC+ avec télécommande	

ENJOLIVEURS POUR PROJECTEUR GAIA



Blanc



Gris clair



Anthracite



Sable

Enjoliveurs Gaia


RÉF	CODE	DÉSIGNATION
CCE-300-0135*	PF10R14L/S	Enjoliveur sable pour GAIA 2 Ø 220 mm
CCE-300-0136*	PF10R14L/A	Enjoliveur gris foncé pour GAIA 2 Ø 220 mm
CCE-300-0119*	PF10R14L/W	Enjoliveur blanc pour GAIA 2 Ø 220 mm
CCE-300-0134*	PF10R14L/G	Enjoliveur gris clair pour GAIA 2 Ø 220 mm

*jusqu'à épuisement du stock



BRIO-Z

Optique LED BRIO-Z pour niche PAR56 standard avec enjoliveur amovible au choix.



CARACTÉRISTIQUES

Compatible avec la plupart des niches : pour la construction ou la rénovation en remplacement des projecteurs classiques.

Livré avec 3m de câble.

Enjoliveur personnalisable au design plat.

Le projecteur non résiné BRIO-Z remplace l'ampoule à incandescence dans les niches **PAR56** sans avoir à utiliser le support de l'ampoule et le joint d'étanchéité.

RÉF	CODE	DÉSIGNATION	PUISSANCE
CCE-300-0107	PK10R002	BRIO-Z Blanc froid	40W/4400lm
CCE-300-0139	PK10R003	BRIO-Z Blanc chaud	40W/4400lm
CCE-300-0108	PK10R007	BRIO-Z RGB	30W/1150lm

Retrouvez les coffrets de contrôle p. 67

ENJOLIVEURS POUR PROJECTEUR BRIO-Z

Enjoliveurs couleur amovibles permettant d'assortir le projecteur à la couleur du bassin.



Nova - Compatible avec tous types de bassin

CCE-300-0232 PF10R14N Inox 316L



Bahia - Pour piscine béton uniquement

CCE-300-0120 PF10R14H Inox 316L



Chroma - Compatible avec tous types de bassin

RÉF	CODE	DÉSIGNATION
CCE-300-0109	PF10R149/W	Blanc
CCE-300-0112	PF10R149/G	Gris
CCE-300-0110	PF10R149/S	Sable
CCE-300-0111	PF10R149/A	Anthracite

MINI-BRIO +

Mini projecteur personnalisable à visser dans refoulement 1,5"

- Mini-projecteur à visser avec câble résiné (fourni avec 3 m de câble)
- Remplace le Mini BRIO : Mêmes performances lumineuses pour plus de fiabilité
- Ø 48mm



Choix de l'optique

RÉF	CODE	DÉSIGNATION	PUISSANCE
CCE-300-0234	PK10R314	Optique Mini Brio+ blanc froid-12V	7W/700lm
CCE-300-0236	PK10R315	Optique Mini Brio+ blanc chaud-12V	7W/700lm
CCE-300-0235	PK10R316	Optique Mini Brio+ couleur RGB-12V	8W/450lm


Option

RÉF	CODE	DÉSIGNATION
CCE-300-0259	MPBT0936	Adaptateur pour Mini Brio+ et Mini Brio 2 1.5"

MINI-BRIO 2



Installez les MINI-BRIO 2 dans les traversées de paroi CCEI et optez pour une solution compacte et design.



- Mini projecteur LED ultra-puissant 100% plus puissant qu'une MINI-BRIO+
- 3 éclairages disponibles : blanc froid, blanc chaud et multicolore RGB +W
- Éclairage blanc dimmable par micro-coupure de courant (4 niveaux de luminosité)
- Compatible toutes piscines : livré avec 3m de câble
- Traversées de paroi 1.5" disponibles pour une installation sans enjoliveur

Choix de l'optique

RÉF	CODE	DÉSIGNATION	PUISSANCE	CONTRÔLE COULEURS
CCE-300-0176	PK10R311	Optique Mini Brio 2 blanc froid-12V	12W/1300lm	ON / OFF
CCE-300-0183	PK10R312	Optique Mini Brio 2 blanc chaud-12V	12W/1300lm	ON / OFF
CCE-300-0184	PK10R313	Optique Mini Brio 2 couleur RGB-12V	12W/900lm	RC+ & ON / OFF

Option

RÉF	CODE	DÉSIGNATION
CCE-300-0259	MPBT0936	Adaptateur pour Mini Brio+ et Mini Brio 2 1.5"
CCE-250-0009	PF10R25A	Adaptateur 1,5" / 2" ampoules



3 TYPES D'INSTALLATION POUR PROJECTEUR MINI-BRIO+ ET MINI-BRIO 2



Coque et
béton



Liner



Béton
uniquement

Piscine coque et béton

- Buse d'installation pour MINI-BRIO2 et MINI-BRIO+
- Refoulement 1.5" à visser dans buse d'installation 2" livré avec contre-écrou
- Remplace l'enjoliveur du projecteur

RÉF	CODE	DÉSIGNATION
CCE-300-0185	PF10R291/W	Buse d'installation complète - enjoliveur blanc
CCE-300-0186	PF10R291/G	Buse d'installation complète - enjoliveur gris clair
CCE-300-0187	PF10R291/S	Buse d'installation complète - enjoliveur sable
CCE-300-0188	PF10R291/A	Buse d'installation complète - enjoliveur anthracite

Piscine liner

- Buse d'installation pour MINI-BRIO2 et MINI-BRIO+
- Refoulement 1.5" à visser dans buse d'installation 2" livré avec contre-écrou
- Outil d'installation fourni

RÉF	CODE	DÉSIGNATION
CCE-250-0011	PF10R292/W	Buse d'installation complète - enjoliveur blanc
CCE-300-0203	PF10R296/G	Enjoliveur gris clair
CCE-300-0204	PF10R296/S	Enjoliveur sable
CCE-300-0205	PF10R296/A	Enjoliveur anthracite

Piscine béton uniquement

- Installation dans buse d'installation 2"
- Adaptateur 1.5"/2" fourni collé à l'enjoliveur
- Inox 316L design élégant et plat

CCE-300-0189	PF10R294	Buse d'installation complète - enjoliveur Inox
--------------	----------	------------------------------------------------

ENJOLIVEURS POUR PROJECTEUR MINI-BRIO+ ET MINI-BRIO 2

Enjoliveurs couleur amovibles permettant d'assortir le projecteur à la couleur du bassin.



Mini-Chroma



Mini-Nova



Mini-Bahia

RÉF	CODE	DÉSIGNATION	TYPE
CCE-300-0227	PF10R153/W	MINI-CHROMA Blanc	Tous types de bassin
CCE-300-0226	PF10R153/G	MINI-CHROMA Gris	Tous types de bassin
CCE-300-0225	PF10R153/A	MINI-CHROMA Anthracite	Tous types de bassin
CCE-300-0238	PF10R158	MINI-NOVA Inox 316L	Tous types de bassin
CCE-300-0228	PF10R154	MINI-BAHIA Inox 316L	Béton uniquement

Projecteurs LED CCEI



MID-BRIO

Aussi discret qu'un petit projecteur mais aussi puissant qu'un grand projecteur



Mini niche MID-BRIO avec enjoliveur ABS blanc



CARACTÉRISTIQUES

Le MID-BRIO offre un ratio puissance / lumens / taille inégalé sur le marché de la piscine.

Éclaire plus largement la piscine grâce à un angle de diffusion jusqu'à 160°, garanti un minimum de zone d'ombre.

Peut être installé au choix dans les niches dédiées ou dans une prise balais 1,5" standard.

RÉF	CODE	DÉSIGNATION	PUISSANCE
CCE-300-0243	PK10R400	MID-BRIO Blanc froid	24W/2600lm
CCE-300-0244	PK10R401	MID-BRIO Blanc chaud	24W/2600lm
CCE-300-0245	PK10R402	MID-BRIO RGB	24W/1800lm
CCE-300-0240	PF10R261	Mini niche MID-BRIO - Sortie latérale - Enjoliveur ABS blanc uniquement	
CCE-300-0073	PF10R262	Mini niche MID-BRIO - Sortie axiale - Enjoliveur ABS blanc uniquement	

INLET MID-BRIO



ABS blanc



ABS anthracite



ABS blanc

RÉF	CODE	DÉSIGNATION
CCE-300-0290	PF10R322/W	ABS MID Inlet blanc -liner
CCE-300-0295	PF10R323/G	Enjoliveur ABS MID Inlet gris-liner
CCE-300-0289	PF10R323/A	Enjoliveur ABS MID Inlet anthracite-liner
CCE-300-0296	PF10R324/W/G/A	ABS MID Inlet blanc/gris/anthracite-coque
CCE-300-0287	PF10R325	ABS MID Inlet blanc -béton
CCE-300-0297	PF10R326/G	Enjoliveur ABS MID Inlet gris-béton
CCE-300-0288	PF10R326/A	Enjoliveur ABS MID Inlet anthracite-béton
CCE-300-0298	PF10R327	Inox MID Inlet-coque
CCE-300-0299	PF10R323	Enjoliveur Inox MID Inlet-liner
CCE-300-0300	PF10R326	Enjoliveur Inox MID Inlet-béton

ENJOLIVEURS MID-BRIO



ABS blanc



ABS anthracite



ABS blanc

Pour piscine liner uniquement

RÉF	CODE	COULEUR
CCE-300-0246	PF10R155/W	Blanc
CCE-300-0253	PF10R155/G	Gris
CCE-300-0249	PF10R155/A	Anthracite
CCE-300-0257	PF10R159	Inox 316L



ABS anthracite



Inox 316L



ABS blanc

Pour piscine coque ou béton

RÉF	CODE	COULEUR
CCE-300-0254	PF10R156/W	Blanc
CCE-300-0255	PF10R156/G	Gris
CCE-300-0256	PF10R156/A	Anthracite
CCE-300-0247	PF10R157	Inox 316L



BRIO RC+

Contrôleur radio pour projecteurs RGB et blanc



BRIO RC+
CCE-300-0029



MOD BRIO RC+
CCE-570-0398



avec télécommande



A100 RC+
CCE-300-0145

CARACTÉRISTIQUES

Boîtier mural de pilotages des projecteurs LED

Sélection directe de la couleur ou de la séquence lumineuse souhaitée

Gestion de la luminosité de l'éclairage et la vitesse des séquences

Télécommande radio fournie (20m)

Pilotage jusqu'à 120W de LED (4 x 30W - 5 x 24W - 10 x 12W)

RÉF	CODE	DÉSIGNATION
CCE-300-0029	PF10R088 V3	Coffret mural BRIO RC+ Max 120W
CCE-300-0270	PF10R089V2	Module BRIO RC +
CCE-300-0145	PF10R057	Coffret de contrôle A100 RC+ avec alimentation 100W intégrée

BRIO WIL

Contrôleur Wi-Fi compatible Alexa® par Amazon®



Application smartphone
disponible sur iOS et Android

Pilotez vos projecteurs via les assistants vocaux en vogue tels qu'Alexa®.

Choisissez une couleur, gérez la luminosité ou encore sélectionnez une séquence lumineuse rien qu'avec votre voix !

Le contrôleur peut également se piloter sur une application smartphone dédiée, en Wi-Fi (connecté à votre réseau local) ou en Bluetooth®.

CARACTÉRISTIQUES

12 couleurs fixes dont le blanc froid et le blanc chaud

7 séquences lumineuses avec sélection de la vitesse (3 niveaux)

Connexion au Wi-Fi et pilotage des projecteurs dans toutes la maison (Wifi local)

Un boîtier mural esthétique et intuitif avec un seul bouton

Smart home compatible avec les système Alexa® by Amazon® et Google Home®

Gestion de la luminosité, de la vitesse des séquences et de l'heure d'extinction

RÉF	CODE	DÉSIGNATION	DIMENSIONS	COMMUNICATION	PUISSANCE PILOTÉE
CCE-300-0192	PF10R078	BRIO WIL	126 X 72 X 40 mm	Wifi 802.11 - Bluetooth® 4.0	120W (4x30W - 5x24W - 10x12W)

AMPOULE EOLIA CCEI



CCE-300-0005 PF10R200 PAR56 couleur - angle 120° - 1150 lm

AMPOULE KOKIDO

Couleurs cycliques



- Facile à installer
- Durée de vie supérieure à 50 000 h
- Complètement étanche, pas d'entretien à faire
- Packaging Quadri couleur attractif

KOK-300-0038 LT35CBX Ampoule 356 LED PAR56 couleur - 35W - 12V

AMPOULE RAINBOW POWER WELTICO

Rendu des couleurs exceptionnel grâce aux LED de puissance de dernière génération.



Existe en version TUNABLE (dimnable)

- Dissipateur de chaleur en contact permanent avec l'eau (breveté)
- Fiabilité de la télécommande avec transmission par courant porteur en ligne (option)

WEL-300-0058 64192LC15 Ampoule 12 LED - 12AC-26W-45VA

TÉLÉCOMMANDE + BOITIER CPL POUR PROJECTEUR COULEUR



WEL-300-0010 63254



Ampoules de remplacement couleur

AMPOULE LED HAYWARD

RÉF	CODE	DÉSIGNATION
HAY-300-1037	81480	Ampoule LED RGB PAR56 - 18W
HAY-300-1074	502730RC	Télécommande pour projecteur LED Hayward

AMPOULE FLAT LED HAYWARD



HAY-300-1066	81489	Flat LED Hayward - RGB - 18W*	* 25W et 32W sur commande
--------------	-------	-------------------------------	---------------------------

BOITIER DE CONTRÔLE POUR LED POWERLINE



Compatible avec toutes les LEDS. Télécommande incluse.



2 ampoules - 6 ampoules
120W maximum

HAY-300-1070	81RFBOX6C	Contrôleur RF6 LEDS 120 W, télécommande incluse
--------------	-----------	-------------------------------------------------

Ampoules de remplacement blanches



AMPOULES LED DIAMOND POWER DESIGN WELTICO

En remplacement d'une lampe PAR56



Existe en version TUNABLE
(dimnable)

- Plus de 80% d'économie d'énergie par rapport à une lampe à filament
- Flux lumineux optimum grâce aux LED de dernière génération
- Grande longévité

RÉF	DÉSIGNATION	PUISSANCE
WEL-300-0056 64192LB15	6 LED blanches -12V AC	26W/36VA
WEL-300-0057 64192LB30	12 LED blanches - 12V AC	42W/52VA

AMPOULE FLAT LED HAYWARD PAR56



HAY-300-1063 81486 Ampoule Flat LED PAR56 blanche 18W*

*25W et 32W sur commande

AMPOULE LED HAYWARD PAR56

HAY-300-1038 81481 Ampoule PAR56 blanche 18W

AMPOULES EOLIA CCEI



RÉF	CODE	DÉSIGNATION	PUISSANCE
CCE-300-0262	PF10R202	Ampoule PAR56 blanc froid - Angle 120°	20W/1400lm
CCE-300-0020	PF10R201	Ampoule PAR56 blanc froid - Angle 120°	40W/4400lm
CCE-300-0049	PF10R209	Ampoule PAR56 blanc chaud - Angle 120°	40W/4400lm

AMPOULE LED KOKIDO

KOK-300-0040 Ampoule LED PAR56 blanche - 15W

TÉLÉCOMMANDE



WEL-300-0028 63254DI Télécommande + boîtier ON/OFF pour ampoules 6 et 12 leds blanches



INTELLIBRITE-E® POOL



IntelliBrite®-E POOL

CARACTÉRISTIQUES

Technologie LED de forte puissance et de puissance moyenne

Déconnectable pour un entretien aisé

Deux modes de montage, soit directement en traversée de paroi de 1.1/2" ou 2", ou dans une niche universelle IntelliBrite-E

Compatible avec tout contrôleur INTELLIBRITE, CONTROLBRITE, CONTROLPRO PLUS et INTELLIPOOL

Se synchronise avec les Magicstream® Laminars ainsi qu'avec tout autre éclairage compatible IntelliBrite

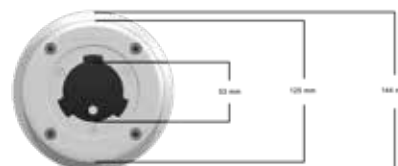
Livré avec un câble de 3 m.

RÉF	DESCRIPTION	MONTAGE	TENSION	PUISSANCE
PAC-300-0017 INTB-EPWT	IntelliBrite®-E POOL BLANC 44W pour 1 1/2" fixation paroi ou 2" avec adaptateur*	1 1/2" en traversée de paroi	12V	44W/4400lm
PAC-300-0021 INTB-EPCT	IntelliBrite®-E POOL COULEUR 40W pour 1 1/2" fixation paroi ou 2" avec adaptateur*	1 1/2" en traversée de paroi	12V	40W/1150lm
PAC-300-0022 INTB-EPWN	IntelliBrite®-E POOL BLANC 44W pour IntelliBrite-E Niche*	Intellibrite-E niche	12V	44W/4400lm
PAC-300-0023 INTB-EPCN	IntelliBrite®-E POOL COULEUR 40W pour IntelliBrite-E Niche*	Intellibrite-E niche	12V	40W/1150lm

*Enjoliveur ABS blanc inclus

INTELLIBRITE-E® NICHE

Existe aussi en kit : projecteur + niche + enjoliveur




PAC-300-0040

INTB-NICHE

IntelliBrite®-E niche universelle

ENJOLIVEURS INTELLIBRITE E® POOL



RÉF	CODE	DÉSIGNATION
PAC-300-0024*	INTB-2060	Enjoliveur blanc ABS -E pool
PAC-300-0026*	INTB-2062	Enjoliveur argent abs -E pool
PAC-300-0028*	NTB-2064	Enjoliveur inox -E pool

*Jusqu'à épuisement des stocks

Éclairage Pentair

MICROBRITE®

L'éclairage LED le plus compact et brillant pour les piscines et les spas



CARACTÉRISTIQUES

Efficace et super lumineux (900lm) avec une consommation électrique de seulement 12W.

Pas besoin de niche, il s'adapte sur toutes les prises balai standard de 1,5" pouce.

Il s'installe horizontalement ou verticalement, même dans des endroits où la profondeur est de 10 cm.

Compatible avec les systèmes d'automatisation Pentair et le contrôleur IntelliBrite Controller®.

S'adapte là où les autres ne peuvent pas, par exemple les parois étroites et les espaces exigus.

Ajoute un plaisir visuel le long des escaliers, des solariums et des sorties de piscine.




RÉF	DESCRIPTION	COULEUR	TENSION	PUISSANCE
PAC-300-0771	MicroBrite®, 3 m de câble	Couleur	12V	12W/900lm
PAC-300-0772	MicroBrite®, 3 m de câble	Blanc froid	12V	12W/1200lm
PAC-300-0773	MicroBrite®, 3 m de câble	Blanc chaud	12V	12W/1200lm



Les coffrets électriques CCEI

Les + de la gamme

- Une gamme complète adaptée à tous les types de piscines privées
- Un raccordement simplifié pour l'installateur
- Nombreux modèles disponibles
- Des coffrets connectés dans l'air du temps

FONCTION	GAMME PANORAMA	tild VP	GAMME METEOR
			
Protection de la pompe de filtration	Disjoncteur magnétothermique Calibre à adapter	Magnétothermique Jusqu'à 1,5CV, protection C16	Mono. 12A. Calibration automatique
Gestion de la filtration par horloge	✓	Smartphone	Horloge électronique
Thermorégulation de la filtration		✓	✓
Alimentation 12V pour éclairage	3 modèles dispo 100 - 300 - 600 VA	1 modèle dispo 100VA	2 modèles dispo 100 - 300 VA
Télécommande radio		Smartphone	4 voies
Contrôle pour projecteurs CCEI couleurs		Smartphone	✓
Interrupteur différentiel 30 mA	Place disponible	Place disponible	
Protection pompe surpresseur	Modèle 31-33-37 PS Calibre disj. à adapter + 2 Réf disj inclus	1 départ aux protégé 1 choix possible piloté sur smartphone	Départ auxiliaire* Disj. électronique
Départ 230V pour électrolyse	Départ aux précâblé protégé 10 A	1 départ aux protégé 1 choix possible piloté sur smartphone	Départ auxiliaire* Disjoncteur électronique
Départ courbe D pour PAC		Disjoncteur courbe D 16A Mono	
Prise 230V intégrée			Oui Peut être asservie à la filtration
Type de raccordements	Contacteur et bornes de transfo pour éclairage	Contacteur + borne	Module avec borniers, contacteur et bornes
Evolutions possibles	1 rail disponible dans PA-XL et PA-310	Mise à jour de l'appli et du mobile de commande	Options régl. niveau
Connexion smartphone		Bluetooth / Wifi	Bluetooth® / Wifi (avec option)

*Un seul choix possible sur sortie auxiliaire

TILD VP

Communication entre les appareils de la gamme VP en Bluetooth
(OFIX VP, Zelia VP et DAISY pH & ORP)



Découvrez la vidéo

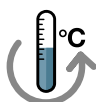
Coffret intelligent pilotable à distance permettant de gérer :

- La filtration
- L'éclairage
- La pompe à chaleur (alimentation)

Sorties auxiliaires (éclairage extérieur, robot, fontaine ...)

Le tout via l'application Vigipool

- Différents modes de programmation de la filtration (horaires, température de l'eau, marche forcée ...)
- Contrôle des projecteurs à LED (pilotage des couleurs des projecteurs CCEI, sélection directe de la couleur variation de la luminosité)
- Dispositif hors gel intégré



Filtration adaptée à la température de l'eau (sonde fournie) avec mode week-end activable



Allumage automatique des éclairages, gestion des couleurs et de la luminosité + mode week-end



Sortie auxiliaire programmable pour appareil de traitement, robot, avec paramétrage de l'asservissement



Application smartphone iOS/Android & paramétrage intuitif de tild



Mise à jour des données à distance du coffret et de l'application avec ajout de nouvelles fonctionnalités dans le temps



Connexion Wifi pour un pilotage à distance & connexion Bluetooth en cas de local technique sans Wifi

CARACTÉRISTIQUES TECHNIQUES

Sortie filtration	Pour pompe jusqu'à 10A monophasé / Raccord sur contacteur
Entrée auxiliaire	Alimentation 230V protégée jusqu'à 10A (protection C16) / Raccord sur contacteur
Sortie projecteurs	Transfo 230/12V 100VA (protégée par disjoncteur C10)
Départ courbe D pour PAC	Départ courbe D Protection 16 A - Mono
	Entrées Marche forcée / Interdit pompe - Inverseur 3 positions (tild / 0 / MANU)
	Entrée couverture pour adapter automatiquement le temps de filtration et traitement

RÉF	CODE	DÉSIGNATION
CCE-570-0581	PF10Y702	Coffret Tild VP + 30mA
CCE-571-0034	PF10B180	Coffret PI-TRI (En complément)

Application de supervision et pilotage à distance



UN VÉRITABLE CERVEAU DANS LE LOCAL TECHNIQUE



Découvrez la vidéo

- Vigipool, c'est un ensemble d'appareils automatisés et connectés qui communiquent sans fil entre eux et forment ensemble un local technique complet, à piloter avec son smartphone, sur une seule et même application.
- Tous les appareils de l'univers Vigipool se paramètrent avec une seule application smartphone, qui évolue en fonction des appareils de l'installation. Cette application permet de contrôler et piloter les appareils partout dans le monde et d'apporter ainsi sérénité et confort à l'utilisateur grâce au contrôle permanent de sa piscine.

UNE SOLUTION COMPLÈTE ET MODULABLE

COFFRET FILTRATION	ELECTROLYSE DE SEL	ANALYSE DE L'EAU	REGULATION AUTOMATIQUE
 <p>2023 NOUVEAU</p> <p>tild VP Coffret électrique standard connecté : gestion de la filtration + LED + sortie auxiliaire + Hors gel + 30mA</p> <p>Meteor & Antenne Bluetooth Coffret multifonction avec l'option Antenne Wifi et BT nouvelle génération à raccorder</p>	 <p>2023 NOUVEAU</p> <p>Zelia VP* Electrolyseur connecté et lumineux avec cellule compacte (185 mm de longueur) Présent dans le pack Sel</p>	 <p>2023 NOUVEAU</p> <p>Ofix VP Analyseur* pH / ORP / Température connecté à installer sur une canalisation 50 mm Présent dans le pack pH et Sel</p>	 <p>2023 NOUVEAU</p> <p>Daisy VP* Pompe doseuse pH asservie à l'analyseur connecté Ofix VP pour un véritable traitement de l'eau automatisé Présent dans le pack pH *voir notre chapitre Traitement</p>



Pilotage des appareils et visualisation directe de l'état de l'eau de la piscine



Historique des mesures des différents appareils installés



Ajout rapide des appareils et mise à jour à distance des équipements connectés en Wifi

Coffrets électriques Meteor®

METEOR

Plus de fonctions, plus d'intelligence, plus de connexion



Découvrez la vidéo

Régulation de niveau pour skimmer
Antenne Bluetooth®

Un large éventail de fonctions pour une piscine en mode automatique



Filtration : protection et contrôle des pompes de filtration jusqu'à 12A (monophasé) Calibration automatique sur le courant de la pompe.



Contrôle radio : télécommande radio pour piloter les projecteurs (ON/OFF, couleurs, etc.) et la prise 230V lorsque les projecteurs sont éteints. Portée : 20 m environ



Prise 230V : prise de courant pouvant être asservie à la filtration. Peut être utilisée pour l'éclairage du local, une pompe pH, etc.



Thermorégulation : gestion intelligente de la pompe de filtration en fonction de la température de l'eau pour éviter de gérer manuellement la pompe



Hors-gel : protection de la pompe de filtration contre la formation de gel. Température mesurée par la sonde fournie avec le coffret et positionnée sur les canalisations.



Bluetooth : contrôle du Meteor avec une application iOS / Android. Nécessite une antenne déportée Antea M2.



Alimentation 12V : transformateur 230/12V intégré pour l'alimentation des projecteurs (100 ou 300VA) avec contrôle des LED CCEI intégré.



Sortie auxiliaire programmable : permet de piloter et protéger une pompe surpresseur, piloter et alimenter un électrolyseur, etc. 1 seul choix possible.



Régulation de niveau : gestion du niveau de la piscine intégré. 2 options possibles : pour bac tampon ou piscine à skimmer. Matériel complet fourni.

Remplacez jusqu'à 6 coffrets avec 1 seul METEOR

Sans le Meteor :



Coffret filtration + 12V



Coffret départ protégé



Contrôleur radio LED



Coffret régulation de niveau



Coffret protection hors-gel

RÉF	DÉSIGNATION	TRANSFO 230/12V
CCE-570-0389	METEOR 2 - 100 VA	100 VA
CCE-570-0390	METEOR 2 - 300 VA	300 VA
CCE-570-0417	Coffret d'alimentation	30 mA + C16



1



2



3



Options

RÉF	DÉSIGNATION
1 CCE-300-0285 PF10Y550	Antea M2 antenne Bluetooth WiFi pour appli smartphone
2 CCE-570-0402	Kit niveau pour bac tampon
3 CCE-570-0275	Kit niveau pour skimmer
CCE-571-0033	Sonde température Meteor 2 (V2)

GAMME PANORAMA (vendu sans disjoncteur)



Le coffret best-seller pensé pour les professionnels

- Coffret électrique pré-câblé avec composants modulaires
- Coffret évolutif : place pour un 30mA, domino pour régulation de niveau
- Coffret 100W : rail libre pour faire évoluer votre installation
- Protection et gestion de la pompe de filtration

Coffrets Panorama

RÉF	CODE	POMPE	TRANSFO	PROJ
CCE-570-0103	PF10D100	Filtration ou balai		
CCE-570-0513	PF10D450	Coffret SuperPool 310SD + départ 230V	100 VA	
CCE-570-0104*	PF10D015	1	300 VA	30 à 300 W
CCE-570-0105*	PF10D030	1	600 VA	30 à 600 W

*Changement de référence en cours de saison

Exclusif SCP - Départ protégé 30mA et C10 intégré

RÉF	CODE	DÉSIGNATION
CCE-570-0537	PF3B0100	4-6 A, transfo 100W pour éclairage + C10 non asservi + 30mA -rail libre
CCE-570-0538	PF3B0101	4-6 A, transfo 300W pour éclairage + C10 non asservi + 30mA



CCE-301-0018 MPRC0212 Jonction câbles IP68 32A

COFFRETS SPÉCIFIQUES



1

1 NCC 4kW

- Sans disjoncteur • Pour moteurs jusqu'à 3 CV 1 fase ou 4CV 3 fase • Livré avec récepteur pneumatique pour commande à distance

CCE-570-0128



2

2 Hors gel

- S'adapte sur une installation existante • Coffret étanche IP54 • Mesure de la température par sonde CTN
- Affichage digital de la température

CCE-570-0125



3

3 Sonde hors gel

- Protection de la pompe contre le gel
- Potentiomètre pour sélectionner la valeur à laquelle la pompe se met en route
- Sonde à installer sur la canalisation

CCE-570-0357



4

4 Electrovanne Danfoss

SCP-KITELECVDANFOSS

Coffrets électriques Hayward

H-POWER CONNECT

Le seul coffret capable de piloter la pompe et l'éclairage par bluetooth

3
ANS
GARANTIE



CARACTÉRISTIQUES

2 timers pour la filtration et 1 timer pour l'éclairage (selon modèle)

Auto-calibration de la consommation de la pompe de filtration

Protection intégrée contre les surcharges

Plusieurs modèles en fonction du besoin client : transformateur 50, 100 et 300 W

RÉF	CODE	DÉSIGNATION
HAY-570-0006	HPOW230BDT50	Coffret électrique H-POWER CONNECT mono 50W
HAY-570-0007	HPOW230BDT100	Coffret électrique H-POWER CONNECT mono 100W
HAY-570-0008*	HPOW230BDT300	Coffret électrique H-POWER CONNECT mono 300w
HAY-570-0014	HPOW400BDT50	Coffret électrique H-POWER CONNECT tri 50W

* sur commande

H-POWER PRO

Coffret de commande de tous les équipements qui répond à tous vos besoins

3
ANS
GARANTIE



CARACTÉRISTIQUES

Alimentation et pilotage de tous les équipements (pompe, électrolyseur, PAC, éclairage, volet, etc) toutes marques

Câblage et pilotage simplifier

Coffret électrique ave interrupteur différentiel 30 mA inclus

- Module H POWER = protection pompes mono/STD avec auto-calibration

- Protection 16 A = électrolyseur

- Protection 25 A courbe D = pompe à chaleur

- Protection 10 A + prise latérale = robot électrique

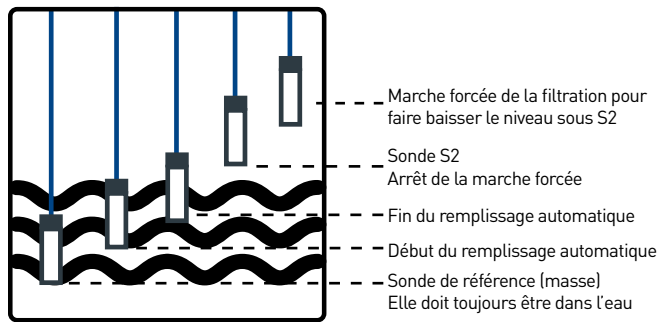
- Protection 10 A = autre application (ex : volet)

- Transformateur 100 W

RÉF	CODE	DÉSIGNATION
HAY-570-0025	HPOWER PROP	Coffret électrique H-POWER PRO advanced
HAY-570-0024	HPOWERPROA	Coffret électrique H-POWER PRO/30mA

Coffrets électriques - Régulation de niveau

POUR PISCINE AVEC BAC TAMPON



Coffret Niva 5

- Régulation de niveau avec 5 sondes indépendantes
- Electrovanne (A) et filtre tamis (B) fournis avec le coffret
- Sortie interdit pompe pour bornier ABCD dans un coffret CCEI
- Témoins lumineux en façade
- Gestion du trop plein et de l'interdit pompe

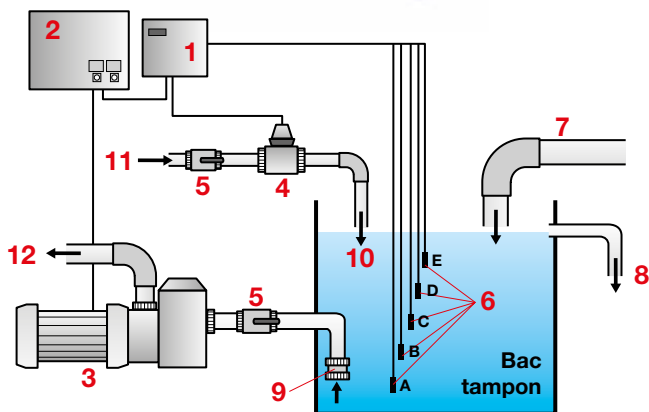
CCE-570-0147

Lot de 5 sondes

CCE-571-0091

3 sondes de niveau pour Niva 3

CCE-571-0092




- 1 : Coffret de régulation
- 2 : Coffret électrique de filtration
- 3 : Pompe filtration
- 4 : Electrovanne
- 5 : Vanne PVC
- 6 : Sondes
- 7 : Arrivée d'eau bassin
- 8 : Trop plein
- 9 : Clapet anti retour
- 10 : Remplissage eau neuve
- 11 : Eau de ville
- 12 : Vers filtration

- A : Sonde de référence
- B : Niveau d'arrêt pompe filtration
- C : Niveau de marche pompe filtration
- D : Niveau d'ouverture electrovanne remplissage
- E : Niveau de fermeture electrovanne remplissage

POUR PISCINE AVEC SKIMMER



RNS-1



Coffret RNS-1

- Régulation de niveau avec 1 mini-flotteur
- Electrovanne (A) et filtre tamis (B) fournis
- Sortie interdit pompe pour bornier ABCD dans un coffret CCEI
- Information temporisée (10 secondes)

CCE-570-0283



Coffret RNS-2

- Sonde de niveau 3 points
- Electrovanne (A) et filtre tamis (B) fournis
- Sortie interdit pompe pour bornier ABCD dans un coffret CCEI
- Information temporisée

CCE-570-0138



RNS-2



Mini flotteur régulation de niveau RNS-1

CCE-571-0036

Sonde régulation de niveau RNS-2

CCE-570-0349



MODULE On.e

LA VERSION CONNECTÉE DU COFFRET STANDARD



Utilisation facile



avec Bluetooth® 5.0
pour une portée plus grande

Ce relais (ou module) connecté en Bluetooth remplace l'ensemble : horloge électromécanique + contacteur + interrupteurs, pour le pilotage de la pompe et de l'éclairage.



- Programmation de la filtration avec son smartphone = plus simple qu'une horloge à picots
- Gain de place dans le coffret
- Intégration possible dans un coffret déjà installé avec son kit de connexion
- Télécommande de l'éclairage avec le smartphone
- Bouton on/off/ auto de la filtration sur le module



1 APPLICATION
(6 langues)



1 MODULE



Bluetooth 5.0



Après



Avant



PRÉMONTÉ OU À INSTALLER
DANS UN COFFRET STANDARD



LA PROGRAMMATION
ENFIN SIMPLIFIÉE !



✓ ALIMENTER UNE POMPE
(MONOPHASÉE JUSQU'À 2 CV)

✓ PROGRAMMATION DES PLAGES
DE FILTRATION



✓ CONTRÔLER UN ÉCLAIRAGE

✓ PROGRAMMATION DE
L'ÉCLAIRAGE À LA JOURNÉE/
SEMAINE/CALENDRIER



✓ AJOUTER UN
NOUVEAU PRODUIT

MODULABLE :

- Remplace la télécommande éclairage classique par le smartphone
- Possibilité d'ajouter plusieurs relais sur la même application (3 maximum)

PILOTAGE :

- Possibilité de piloter directement la filtration avec son bouton ON/OFF/AUTO en façade
- Pilotage de la pompe et éclairage en puissance : pas de contacteur



CCE-571-0050
Horloge rail

1



Disjoncteur ABB

2



CCE-570-0155
Différentiel

3



Module On.e

4



Transformateur
nu

5



Coffret
transformateur

6

HORLOGES DE PROGRAMMATION

RÉF	DÉSIGNATION
1 CCE-571-0050	Horloge rail Panorama/Jumbo
CCE-571-0040	Horloge avec reserve de marche sur rail
CCE-571-0061	Horloge façade Piccolo/Hmaxi

DISJONCTEURS, DIFFÉRENTIELS & CONTACTEUR

RÉF	DÉSIGNATION
2 CCE-570-0393*	Disjoncteur de 1,6 - 2,4A - ABB
2 CCE-570-0394*	Disjoncteur de 2,4 - 4A - ABB
2 CCE-570-0395*	Disjoncteur de 4 - 6A - ABB
2 CCE-570-0396*	Disjoncteur de 6 - 10A - ABB
2 CCE-570-0397*	Disjoncteur de 10-16A - ABB
2 CCE-570-0041*	Disjoncteur de 13-18A - ABB
CCE-571-0048	Contacteur simple pour coffret 4KW
CCE-570-0518	Différentiel 30 MA bipolaire 40A
3 CCE-570-0155	Différentiel 30 MA bipolaire 63A
CCE-570-0451	Disjoncteur Courbe C 10A Mono
CCE-570-0452	Disjoncteur Courbe C 16A Mono
CCE-570-0454	Disjoncteur Courbe C 16A Tetra
CCE-570-0457	Disjoncteur Courbe C 25A Mono
CCE-570-0458	Disjoncteur Courbe C 30A Mono
CCE-570-0453	Disjoncteur Courbe D 16A Mono
CCE-570-0455	Disjoncteur Courbe D 16A Tetra
CCE-570-0456	Disjoncteur Courbe D 20A Mono
CCE-570-0459	Disjoncteur Courbe D 10A Mono
CCE-570-0460	Disjoncteur Courbe D 25A Mono
CCE-570-0461	Disjoncteur Courbe D 20A Tetra
4 ACS-300-0008	Module On.e pour coffret existant

*Changement de référence en cours de saison

TRANSFORMATEURS & FUSIBLES

RÉF	DÉSIGNATION
5 CCE-571-0066	Transformateur nu 100 VA 230VAC-12VAC
5 CCE-571-0045	Transformateur nu 300 VA 230VAC-12VAC
5 CCE-571-0046	Transformateur nu 2x300VA 230VAC-12VAC
6 CCE-570-0322	Coffret transfo 100 VA + ON - OFF
6 CCE-570-0321	Coffret transfo 300 VA + ON - OFF
6 CCE-570-0323	Coffret transfo 600 VA + ON - OFF

Accessoires de complément

ACCESSOIRES



63004



63004G



63004A



63004S



WonderGel
Idéal pour étanchéifier vos
boîtes de connexions

Boîtes de connexions couleur WELTICO pour montage gaine humide

RÉF	CODE	DÉSIGNATION	COULEUR	COLISAGE
WEL-300-0053	63004	Ø50 à coller	Blanc	
WEL-300-0185	63004G	Ø50 à coller	Gris	
WEL-300-0184	63004A	Ø50 à coller	Anthracite	
WEL-300-0183	63004S	Ø50 à coller	Sable	
KLA-670-0001	WONDERGEL	Isolant, 280ml		24

BOÎTE DE CONNEXION ÉTANCHE XIONA

Boîte de connexion étanche (IP68) pour 2 projecteurs



CARACTÉRISTIQUES

Boîte de connexion permettant de raccorder jusqu'à 3 projecteurs.

Matériel complet fourni : presse-étoupes, bornes de connexion, etc.


Entrées projecteurs standards : diamètre 32 ou 50 à coller.

La boîte est configurée avec une entrée latérale pour un câble d'alimentation (2X6mm² max) et 2 sorties vers le bas pour l'alimentation des projecteurs.

L'étanchéité est faite par des presse-étoupes à l'intérieur de la boîte.

Pour simplifier le raccordement, l'ensemble est fourni avec 2 bornes 3 points Wago®.

RÉF	CODE	DÉSIGNATION
CCE-570-0522	PF10R299/B	XIONA blanc
CCE-570-0523	PF10R299/G	XIONA gris
CCE-300-0273	PF10R299/W	XIONA wood
CCE-300-0274	PF10R299/S	XIONA stone



OUTILLAGE & PLOMBERIE

- 84 Les outils de pose et de réparation
- 90 Colles & nettoyants
- 91 Mastic colle
- 93 Étanchéité
- 94 Réparation
- 96 Tuyauterie
- 97 Plomberie



Outils

POUR DÉMARRER



Scotch orange universel

QUA-800-0001 Scotch orange universel- 30mlx5cm

Ne pas utiliser sous les liners



SOP-650-0001 Traceur fluo-500ml



Aspirateur QVac

Super silencieux : moins de 50 db. Super puissant : 6 fois plus puissant en aspiration qu'un aspirateur ordinaire. Permet de plaquer impeccablement le liner même dans les endroits les plus délicats comme les escaliers liner.

SCO-670-0002

CLÉS DE SERRAGE BOA

Une main de fer dans un gant de velours

Force de serrage incomparable sans endommagement des surfaces.

S'enroule facilement autour de formes quelconques, indépendamment du matériau ; le métal, l'acier, l'étain, le plastique et le verre peuvent être manipulés sans risque de rayures.



1




2



3

RÉF	DÉSIGNATION
1 BOA-670-0005	Clé Baby Boa pour Ø 6 à 100 mm
2 BOA-670-0001	Clé Boa standard pour Ø 10 à 160 mm
3 BOA-670-0004	Clé Boa industriel pour Ø 10 à 285 mm

Retrouvez tous les outils de pose liner armé en p. 120-121



RÉF	DÉSIGNATION
1	QUA-570-0001 Piquet de mise à la terre - 1 mètre
2	QUA-570-0002 Barrette de coupure plastique
3	MNC-451-0225 Kit pool terre - Ø 50
3	MNC-451-0104 Kit pool terre - Ø 63
4	BCH-670-0004 Coupe joints pour une découpe nette des joints toriques
5	PTO-670-0010 Tire joint - Petite pique qui facilite le retrait ou la pose des joints. Préserve la rainure où se loge le joint.

REPLACEMENT DES JOINTS



Kit 4 plaques de joints autocollants spécial piscines

Ces feuilles EPDM vous permettront de découper exactement le joint dont vous avez besoin instantanément et sur mesure !

- 2 plaques de 500 x 250 mm pour les joints de skimmers, prise balais et refoulements
- 2 plaques 350 x 350 mm pour vos joints de projecteurs et bondes de fond

Dimensions spécialement étudiées pour correspondre à la majorité des pièces à sceller du marché.

Pour faciliter la découpe, pensez à commander la RÉF BCH-670-0003 l'emporte pièce.

Notice d'utilisation incluse.

BCH-670-0002



Emporte pièce pour kit 4 plaques

BCH-670-0003




Kit de réparation pour les joints standards.

8 diamètres :

1,6 / 2,4 / 3 / 3,5 / 4 / 4,5 / 5 & 7 mm

Comprend 8 sections de joints toriques de 1 m + colle 5 g + Notice explicative

BCH-670-0001



Disque caoutchouc pour bonde de fond

Permet la condamnation temporaire de la bonde de fond (45,8 cm de diamètre).

PTO-670-0002




Disque caoutchouc crochet 30,5 cm

PTO-670-0008

Outils

SERRAGE



Clé de couvercle de pompe

(Sta-Rite, Hayward, Américain Products...). Desserre les couvercles les plus résistants ! Poids plume. Résistance garantie à vie

PTO-670-0001



Clé universelle de Turbine

Flexible pour s'adapter à tout type de turbine, n'endommagera pas les ailettes comme un tournevis le ferait. Lame en acier inoxydable et polypropylène

PTO-670-0007

PINCE GRANDE OUVERTURE



Un indispensable pour le pro !

- Prise de 60 à 165 mm
- Ressort bloquant
- 342 x 80 mm : idéale accès difficiles
- Usages multiples pour serrage / desserrage de raccords et union, bagues de corps de Jets, turbines de pompes

STP-670-0001

POMPES IMMERGÉES



Pompe Vide cave 4 m³/h

- Profondeur maximum d'immersion 5 m.
- Raccordement diamètre extérieur 23 mm.

DPI-100-0001



Pompe "Serpillère" TOP2

Idéal vidange spas

- Niveau de vidange 2 mm minimum.
- Profondeur maximum d'immersion 3 m.
- Idéal pour vider les bassins, spas ou locaux inondés.
- Débit maxi : 10,8 m³/h - HMT maxi : 9 m.
- Livrée avec 10 ml de câble.
- Raccordement 1"1/4 M (livré avec raccord cannelé 2 pièces pour tuyau Ø 38 mm type Poolflex intérieur).
- Protection thermique incorporée au bobinage.
- Double étanchéité en bain d'huile (1 garniture + 1 joint à lèvres).

PED-100-0001

Ne pas poser en fond de bassin sur revêtement type 150/100^{ème} et liner standard

DÉTECTION DE FUITES



Leak Trac 2400

Sur piscine liner

LEAK TRAC 2400, une technologie de pointe. L'appareil émet une légère charge électrique dans l'eau de la piscine. Cette charge électrique va chercher à créer une connexion avec le sol. Dans les piscines liner, les connexions s'établissent par les trous conducteurs présents sur le liner. Le LEAK TRAC 2400 détecte la circulation de courant électrique dans l'eau, créant des signaux audio qui conduisent le technicien à une première zone générale où se situe la fuite pour aboutir finalement à l'emplacement précis de celle-ci.

OCE-670-0100



Kit pression

RÉF	CODE	DÉSIGNATION
1 HOX-670-0003	226 AM	Kit de pression 32 pièces
2 HOX-670-0001	246	Kit de pression 48 pièces

PRODUIT ASTUCE



Écrou de serrage optique projecteur

Maintient le projecteur lorsque la niche est fendue ou cassée.
Longue durée et résistant à la corrosion.

PTO-670-0009

POSE DE MEMBRANE ARMÉE

2 valisettes LEISTER sélectionnées pour répondre spécifiquement à tous vos besoins dans la pose de liner armé



Kit Spécial TRIAC «ST»

SAP-670-0020

Leister seul TRIAC «ST»

SAP-670-0007

Le champion des grandes longueurs

La valisette contient le matériel courant du poseur

- Un Leister Triac ST à réglage manuel
- Mallette de transport
- Buse plate 20 mm plate coudée
- Buse plate 20 mm coudée à 60°
- Rouleau à roulement à billes 40 mm
- Brosse laiton pour buses
- Pointe sèche de contrôle



Kit Spécial Hot Jet «S»

SAP-670-0019

Le spécialiste des endroits difficiles (escaliers - angles) et champion de la rénovation.

Excellent complément du kit Spécial Triac ST. Contient :

- Un Hot Jet S
- Mallette de transport
- Buse plate 15 mm
- Buse plate 20 mm
- Rouleau pression silicone rouge 28 mm
- Roulette pression pleine
- Brosse laiton pour buses
- Pointe sèche de contrôle



- Contrôle de température
- Réglage du volume d'air
- Unité de commande intelligente e-Drive
- Puissance 1600W
- Température 40 à 650°C

TRIAC «AT» à affichage digital

SAP-670-0025

[Informations & accessoires voir page 120](#)



Unidrive 500

SAP-670-0031

Combine le soudage manuel et automatique dans un appareil de soudage

- Poignée ergonomique pour une pression constante
- Paramètres constants et assurance qualité
- Au moins trois fois plus rapide que la soudure manuelle
- Un double entraînement pour un changement de direction rapide
- Compact et léger
- Vitesse 0,7 à 4,5m/minute/ Performance 1500-2300W/ Température 100-580°C/Poids 4,5Kg

[Informations & accessoires voir page 120](#)

RÉGULATEUR DE NIVEAU

**Régul'eau**

Régulateur de niveau d'eau de piscine qui ne nécessite pas d'installation. Conseillé avec les alarmes par immersion car le Régul'eau permet un niveau d'eau constant. Le Régul'eau est aussi et surtout un outil de travail, vous évitant une surveillance physique lors de la mise en eau des bassins.

- Il est amovible et portatif
- Matière ABS de couleur beige
- S'adapte à tout type de margelles plates ou en pente grâce à ses pieds réglables (Pas adapté pour les piscines hors sol)


ASTUCE Remplissage automatique du bassin : maintien le niveau de l'eau pour les piscines non équipées de régulateur

REG-250-0001

COUPER



1



2



3

RÉF	DÉSIGNATION
1 PTO-670-0005	Scie à fil 30 cm pour couper vite et bien dans les endroits inaccessibles
2 PTO-670-0003	Mini scie avec manche - Lame de 15 cm pour découpe de tuyaux cuivre ou PVC
3 BIS-560-0031	Scie à fil 90cm

CHANFREINEUR

Pour chanfreiner les tuyaux en matière plastique

2023
NOUVEAU



- Convient pour les tuyaux en PVC, PVC-C, ABS, PP et PE
- Convient pour des diamètres de 16 à 63mm
- Réalise un bord chanfreiné de 15°
- Permet d'éviter que la colle soit «pressée» vers l'extérieur

BIS-560-0032

Chanfreineur tuyaux PVC

COLISAGE 6

MULTI TOOL

Pour ouvrir les cartouches, couper les canules et appliquer et/ou retirer du mastic d'étanchéité

2023
NOUVEAU



- Peut être utilisé avec tous les mastics d'étanchéité notamment les silicones sanitaires, les mastics acryliques et le Poly Max®
- Multifonctionnel
- Facile à utiliser
- Ergonomique

BIS-560-0043

Multi Tool

COLISAGE 12

Colles & nettoyeurs



RÉF	DÉSIGNATION	COLISAGE	
1	Colle T-88® Colle PVC rigide liquide à prise rapide. Pour installations sous pression et évacuations Convient pour Ø Jusqu'à 160mm (pression 90 mm). Maximum 16 bar (PN16)		
BIS-560-0010	Bidon avec pinceau 250 ML T-88	24	ADR
BIS-560-0072	Bidon avec pinceau 500 ML T-88	12	ADR
2	Colle UNI-100 Colle PVC rigide thixotrope à prise rapide. Pour coller des tuyaux d'installation sous pression et évacuation. Pour Ø jusqu'à 315mm. Maxi 16 bar (PN16)		
BIS-560-0006	Bidon avec pinceau goupillon - 250 ML UNI-100	24	ADR
BIS-560-0004	Bidon avec pinceau goupillon - 500 ML UNI-100	12	ADR
BIS-560-0001	Bidon avec pinceau goupillon - 1 000 ML UNI-100	8	ADR
Colle UNI-100 XT disponible sur demande (sans THF)			
3	Colle WDF05 Colle bleue pour PVC flexible et rigide. Idéale pour utilisation en milieux humides		
BIS-560-0007	Bidon avec pinceau goupillon - 250 ML WDF05	12	ADR
BIS-560-0008	Bidon avec pinceau goupillon 500 ML WDF05	12	ADR
4	Colle ABS blanche 200 mL - Convient pour les PVC rigides et pièces ABS. Bonne résistance au jaunissement. Résistance aux températures allant de -25°C à 70°C		
HAY-560-0071			ADR
5	Colle bleue		
IPS-560-0003	118 ml	24	ADR
IPS-560-0004	237 ml	24	ADR
IPS-560-0005	473 ml	12	ADR
6	Décapant Cleaner Décapant pour nettoyer et dégraisser les tuyaux en PVC et en ABS Enlève les restes de colle fraîche non durcie et nettoie pinceaux et outils		
BIS-560-0005	Bidon avec bouchon 250 ml	12	ADR
BIS-560-0002	Bidon avec bouchon 500 ml	12	ADR
BIS-560-0003	Bidon avec bouchon 1 L	6	ADR
7	PE Cleaner 100 lingettes Lingettes pour nettoyer le PE, PP, PVDF, et PB, pour les tuyaux et les raccords à souder. Nettoyage puissant avec évaporation rapide, non pelucheuse.		
BIS-560-0019		6	
8	Lingettes Scrub 75 lingettes Lingettes de nettoyage multi-usages professionnels avec scrub pour le nettoyage rapide et facile des mains, outils et surfaces. Pour éliminer les tâches de colle, de mastic d'époxy, d'huile, de lubrifiant, de graisse, fraîches comme partiellement séchées.		
BIS-560-0040		6	

MASTIC COLLE MS 3000 PRO



Mastic colle hybride étanche élastique. Multi supports et multi usages

CARACTÉRISTIQUES

Excellente adhérence sur tout support

Colle sous l'eau -Prise immédiate

Aucune formation de bulle dans le mastic, colle dans les conditions d'humidité et de chaleur extrêmes

Très bonne applicabilité et extrudabilité, surtout dans des conditions difficiles

Elasticité permanente après polymérisation

Résistance aux UV

Peut être peint avec des peintures à phase aqueuse

Sans odeur, produit écologique (= sans solvant)


Existe en 2 Références, l'une transparente (MS 3000 Clear) et l'autre en blanc (MS 3000 PRO). La date figurant sur le tube correspond à la date de fabrication. À entreposer dans un endroit tempéré.

RÉF	DÉSIGNATION	COLISAGE
AXN-370-0001	AXON MS3000 Pro (blanc)	12
AXN-560-0003	AXON MS3000 Clear (transparent)	12

Pistolet pour MS3000

AXN-370-0002

MASTIC COLLE PROFLEX



Produit PRO haut de gamme : présence uniquement chez les professionnels de la piscine.

- Produit indispensable pour vos ventes auprès du particulier (nombreuses utilisations).
- Multi-utilisations en milieu humide ou sec
- Garanti sans solvant, sans isocyanates et sans odeur !

CARACTÉRISTIQUES

Haute résistance à la traction et au déchirement

Température de service : - 40 °C à + 80/90 °C

Très bonne cohésion

Peut être peint après réticulation

Très bonne résistance aux UV, au vieillissement, aux chocs et vibrations

Sans odeur, ni solvant, ni isocyanate

6 coloris disponibles : Blanc, Gris, Noir, Transparent, Sable et Bleu

RÉF	DÉSIGNATION	COLISAGE
AFG-670-0001	Mastic colle Proflex - Blanc 310 ml	12
AFG-670-0002	Mastic colle Proflex - Transparent 310 ml	12
AFG-670-0004	Mastic colle Proflex - Sable 310 ml	12
AFG-670-0005	Mastic colle Proflex - Gris 310 ml	12
AFG-670-0006	Mastic colle Proflex - Noir 310 ml	12

Mastic colle

AQUA MAX



Résistant à l'eau, pour la réalisation de collages, de joints, pour le colmatage de fuites sur base de smp-polymère

- Résistance à l'eau (chlorée/de mer) et aux UV
- Élasticité permanente très élevée
- Très bon pouvoir obturant

RÉF	DÉSIGNATION	COLISAGE
BIS-560-0025	AQUA MAX - Blanc 425 gr	12
BIS-560-0026	AQUA MAX - Gris 425 gr	12

GUN PROFESSIONNAL



Pistolet à cartouches en métal avec berceau 360° et système stop goutte

BIS-560-0048	Pistolet à cartouches	COLISAGE 6
--------------	-----------------------	------------

POLYMAX HIGH TACK EXPRESS



Colle de construction exempte de solvant, à base de polymères, à prise instantanée élevée et à gain de résistance très rapide. Excellente pour matériaux lourds, utilisable en intérieur/extérieur. Collage immédiat même sur surfaces humides. Séchage express en 4h.

RÉF	DÉSIGNATION	COLISAGE
BIS-560-0059	Cartouche 435g-Blanc	12
BIS-560-...	Cartouche 435g-Noir	12



RÉF	DÉSIGNATION	COLISAGE
1	Kolmat Fibre 12mm X 15M Bande d'étanchéité imprégnée et renforcée de fibres, destinée à rendre étanche les raccords filetés coniques et cylindriques en matière synthétique et en métal. Convient pour l'eau, le gaz, l'air comprimé ... Résistant à une pression de 16 bar à 95°C pour l'eau. BIS-560-0017	30
2	Kolmat Plastic - 125gr Produit d'étanchéité pour raccords filetés en matière synthétique, coniques ou cylindriques. Convient pour l'eau froide, chaude ou l'air comprimé, s'applique sur PVC et ABS. Résiste à une pression de 8 bar à 20°C. BIS-560-0018	6
3	Epoxy Repair Stick 114gr Mastic époxy à deux composants pour réparer et étanchéifier de façon permanente la plupart des matériaux. Adhère au pvc, métal, céramique ... Même humides. Facile d'utilisation, à durcissement rapide, résiste à l'eau, ponçage et sciage après durcissement. BIS-560-0016	12
4	Lubrifiant unidose 30 ml Présentoir 25 doses ALA-600-0003	
5	HBS 200 Geotextile - 15cm X 20M Toile élastique, à utiliser en combinaison avec HBS-200 caoutchouc liquide pour recouvrir des joints, fentes et fissures. Rend étanches métal, pierre, bois, pvc ... Solide, élastique, intissé. BIS-560-0021	3
6	HBS 200 Caoutchouc liquide - 1L Enduit de protection universel étanche à l'eau et à l'air, convient pour rendre étanche une grande variété de matériaux. Elasticité permanente élevée et excellente adhésion, qualité durable, facile d'utilisation. Résiste aux intempéries, aux UV, au sel et aux produits chimiques. Non toxique. BIS-560-0020	6
7	HBS 200 Caoutchouc liquide-5L BIS-560-0105	1
8	HBS 200 Caoutchouc liquide-Cartouche 210g BIS-560-0107	12
9	WONDERGEL Gel isolant mono-composant en cartouche pour la mise en sécurité instantanée des installations et des connections électriques. Prêt à l'usage ! Déjà réticulé ! Aucun mélange ! Aucun temps d'attente ! • Haute fluidité • Applicable même sur des appareils sous tension • Degré de protection IP68 • Rigidité diélectrique > 23 kV / mm • Température de fonctionnement : - 60°C à + 200°C KLA-670-0001 Avec présentoir	24
10	Mastic d'étanchéité LOCTITE IME-560-0001	12
11	IPS-300 Imperméabilisant pour surfaces invisible. Imperméabilisant invisible 5L BIS-560-0111	1

Réparation

COLMATEUR DE FUITES



Liquide permettant lorsqu'il est mélangé à l'eau d'un bassin de colmater partiellement ou en totalité les petites pertes d'eau (moins d'1 m³/jour soit environ 20 millimètres de hauteur d'eau pour un bassin 10 x 5 m).

- Colmate les petites fuites dans le béton ou le polyester.
- Dosage 1 litre pour 60 m³ d'eau. Pour un spa, le dosage sera de 225 ml pour 2 m³ d'eau.

LCC-500-0505

Flacon de 1 litre

COLISAGE 12

RÉPARATION DU LINER



- Tube de colle 30 ml
- Livré avec un applicateur
- Peut s'appliquer sous l'eau
- Utilisable pour les liners de piscine ainsi que pour les piscines gonflables
- Livré avec 5 patches autocollants (4 petits et un grand) + 1 patch en PVC
- Emballage : carton

Kit réparation liner

KOK-600-0003

COLISAGE 12

ADR



Graisse silicone

Lubrifiant à base de 100 % de silicone pour prises d'eau et valves. Préserve les caoutchoucs du gel. Résistance élevée aux produits chimiques. Compatible joint POOLCOP

RÉF	DÉSIGNATION	COLISAGE
BIS-560-0061	Tube 15 G	20
BIS-560-0060	Tube 125 G	12

LUBRIFIER



MAGIC LUBE II

Lubrifiant à base de silicone destiné à être utilisé dans les conditions les plus difficiles. Ses composants synthétiques très résistants permettent de protéger et lubrifier des pièces comme les vannes, joints ou toute pièce fonctionnant en milieu sec ou humide. Chimiquement neutre, respectueux de l'environnement et 100% étanche, le Magic Lube résiste aux produits de traitement de l'eau.

ALA-600-0001

Tube de 150ml

COLISAGE 25

ÉTANCHÉITÉ

2023
NOUVEAU



Ruban adhésif de réparation universel, à base de silicone, auto-fusionnant, isolant et rendant étanche

- Immédiatement étanche à l'eau et l'air
- Résiste à la pression jusqu'à 12 bar
- Isole jusqu'à 15000 V par couche
- Résiste aux UV, aux intempéries et aux T° de -54° à +260°C
- Résiste aux alcalis, aux acides, aux solvants, aux huiles, à l'essence et aux hydrocarbures
- Maintient son élasticité
- Auto-fusionnant
- Ajustable durant quelques secondes et exploitable immédiatement
- Applicable sous pression
- Facile à retirer et ne laisse pas de résidus de colle

SFT-101 Repair

BIS-560-0037

Rouleau de 25mmx3m (blister)

COLISAGE 12



RÉF	DÉSIGNATION	COLISAGE
AVF-560-0438	Téflon grande largeur - Rouleau de 19 mm de large (50m)	25
AST-560-1135	Téflon en rouleau - Rouleau de 12 mm de large (12m)	10

RÉNOVATEUR DE SURFACE

2023
NOUVEAU



- Revêtement transparent de renouvellement de surface avec technologie hydrophobe
- Pour plastique décoloré et altéré (PVC/ABS/PE), du métal recouvert et de la pierre

RPS-300

BIS-560-0110

RPS-300-500ml

COLISAGE 12

Tuyauterie

TUYAUX AQUASTAR



- Tuyau en PVC plastifié renforcé d'une spirale en PVC rigide antichoc
- PVC dont tous les composants sont non toxiques. Facilement tronçonnable
- Aspect lisse favorisant l'assemblage des raccords PVC pression
- T° : de -10°C à +60°C – en 50mm : 750gr/m – Ø extérieur 50mm – Ø intérieur 42mm – 5 bars à 23°

RÉF	Ø	COURONNE.	PALETTE
ALF-560-0007	25x32	25 ml	40
ALF-560-0003	42x50	25 ml	12
ALF-560-0001	42x50	50 ml	9
ALF-560-0004	55x63	25 ml	8
ALF-560-0008	65x75	25 ml	5

TUYAUX AQUASTAR +



- Résistant au chlore jusqu'à une concentration de 10.000 ppm
- Tuyau en PVC plastifié, renforcé d'une spirale en PVC rigide antichoc
- Couche intérieure thermoplastique traitée antibactérie, norme ASTM
- Facilement tronçonnable
- Aspect lisse facilitant l'assemblage des raccords PVC pression

RÉF	Ø	COURONNE	PALETTE
ALF-560-0005	42x50	50 ml	9
ALF-560-0006	55x63	25 ml	9

TUYAUX ESPIROFLEX HIDROTUBO®



Produit certifié par la norme AENOR (équivalent AFNOR) et suivant la norme ISO 3994

- Pratiquement indéformable et antichoc
- T° : - 10 + 60°C - 740 gr/m
- Armature spire PVC blanche antichoc

RÉF	Ø	COURONNE
ESF-560-0014	42x50	25 ml
ESF-560-0015	42x50	50 ml

TUYAUX ESPIROFLEX HIDROTUBO® PLUS



Résistant au chlore

Hidrotubo® est le premier tuyau doté d'une couche interne avec un système Protect® d'une formule spéciale qui protège des effets oxydants et abrasifs du chlore garantissant la résistance totale dans l'installation de piscines.

RÉF	Ø	COURONNE
ESF-560-0003	55x63	25 ml
ESF-560-0004	42x50	50 ml

TUYAUX PVC



ATTENTION Longueurs conditionnées en fagot - Port en sus

RÉF	DÉSIGNATION	BARRE DE
LRT-560-0018	Tube PVC Ø 50	PN16 3 ml
LRT-560-0019	Tube PVC Ø 63	PN16 3 ml

COLLECTEUR



RÉF	DÉSIGNATION	COLISAGE
AVF-560-0305	Collecteur 3 entrées Ø 50 / 1 sortie Ø 63 Livré avec ses deux bouchons	12



VANNES



CARACTÉRISTIQUES TECHNIQUES

Dimensions	Ø 32, 50 ou 63
Corps de l'écrou union	PVC-U EN1452 série «court» (compatible VE)
Siège	EPDM et PE
Composants	Usinés avec précision
Poignées	Multifonctions
Concept d'écrou	Easyfit
Certification	CE97/23/CE PED

Vannes à billes Easyfit VEE

RÉF	Ø	COLISAGE
AST-560-0938	50	15
AST-560-0939	63	8
AST-560-0942	75	



Vannes 1/420 à coller

RÉF	Ø	COLISAGE
AST-560-1545	50	15
AST-560-0161	63	10



Vannes 3 voies 1V930

RÉF	Ø	COLISAGE
AST-560-0187	63	5

COLLIERS



1



2



3



4




5

RÉF	DÉSIGNATION	Ø	H	L	COLISAGE
1 AST-560-0914	Colliers pour tubes	50	46,5	64,5	10
1 AST-560-0915	Colliers pour tubes	63	56	80	10
2 PER-560-0005	Colliers malins	50			500
2 PER-560-0007	Colliers malins	63			300
2 PER-560-0154	Colliers malins	72-80			500
2 PER-560-0155	Colliers malins	87-95			
3 AST-560-0193	Colliers de prise en charge	50x1/2"			50
3 AST-560-0195	Colliers de prise en charge	63x1/2"			75
4 JPC-450-0001	Flowswitch Ecrou mâle	1/2"			
5 ALA-560-0001	Collier inox x2	3/4" à 1"3/4			12

Plomberie

ADAPTATEURS TUYAUTERIE PLASTIQUE



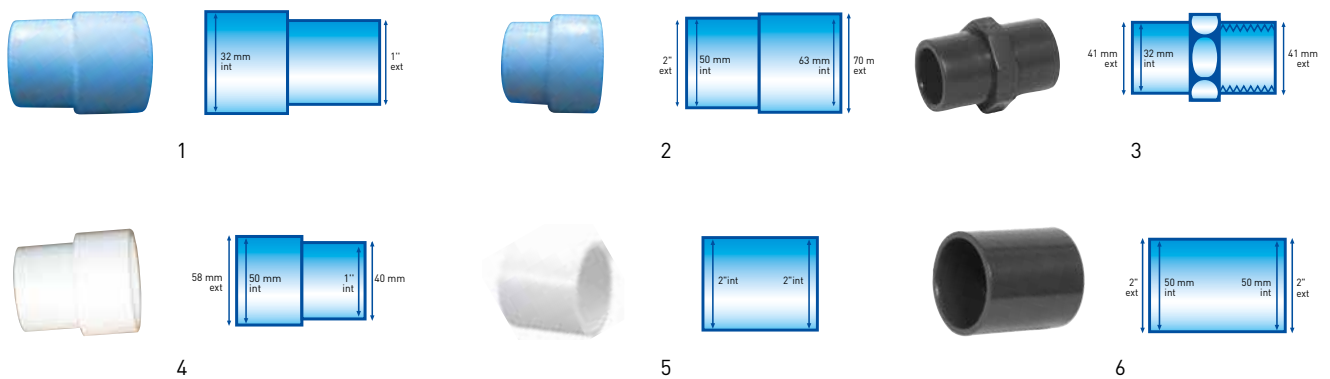
RÉF	CODE	DÉSIGNATION
1	KOK-250-0004	Adaptateur 1"1/2 1"1/4 à visser
2	HAY-560-0061 SPX1091Z4	Adaptateur 1"1/2MIP 38 mm lisse
3	PER-560-0011	Cannelé 39 mm à coller 50 mm
4	PER-560-0012	Cannelé 39 mm à visser 1"1/2
5	HAY-251-5011 3396	Raccord fileté tournant Pour raccorder le tuyau d'aspirateur sur la prise balai. Démontage facilité avec son écrou libre - Fileté 1"1/2 - Cannelé 38 mm
6	KOK-251-0001	Raccord universel 1"1/2 Ø 38 et Ø 32 mm

ADAPTATEURS IMPERIAL/MÉTRIQUE

A SAVOIR Convention internationale de la plomberie (équivalences conventionnelles et non réelles)

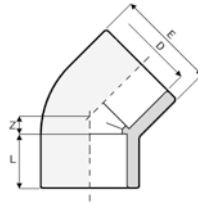
ID = Ø int = Femelle = Socket OD = Ø Ext = Mâle = Spigot 1/2" = 20 mm 1" = 32 mm 1,5" = 50 mm 2" = 63 mm

La norme US/La norme française



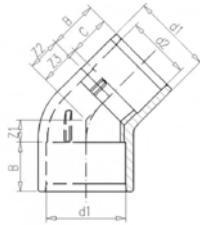
RÉF	CODE	DéSIGNATION
1	HAI-851-0010 20-0705	Réduction 32F / 1" M
2	HAI-851-0635 33-6350	Réduction 2" M / 63 F
3	HAI-851-0027 25-05332	Réduction 32F / 1" F - Tarudé à l'intérieur - Lisse à l'extérieur
4	HAI-851-0634 33-4850	Réduction 1"1/2 M / 50 F
5	HAI-851-0177 429-020	Raccord 2" F / 2" F
6	HAI-851-0667 20-0757	Manchon blower 50F / 2" M

COUDES



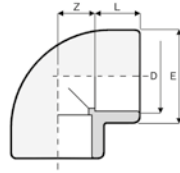
Coudes 45° à coller

RÉF	Ø	L	Z	E	COLISAGE
AST-560-0117	32	22	8	42	200
AST-560-0115	50	31	12	61	150
AST-560-0135	63	38	14	75	90
AST-560-1552	75	44	17	89	50



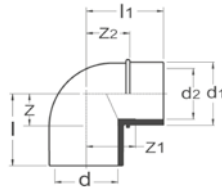
Coudes réduits à coller 45° «femelle/mâle»

RÉF	Ø	L	Z	D2	COLISAGE
AST-560-1679	50	40	50	40	120
AST-560-1680	63	50	55	65	60



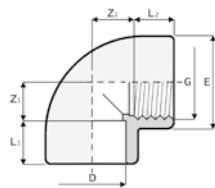
Coudes 90° à coller

RÉF	Ø/D	L	Z	E	COLISAGE
AST-560-0199	32	22	17	42	200
AST-560-0889	50	31	26	61	60
AST-560-0888	63	38	33	75	60
AST-560-1547	75	44	39	89	40



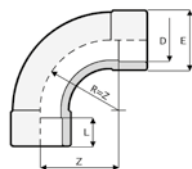
Coudes réduits à coller 90° «femelle/mâle»

RÉF	Ø	L	Z	D2	COLISAGE
AST-560-1677	50	57	26	40	100
AST-560-1678	63	70	32	50	80



Coudes 90° à coller / à visser

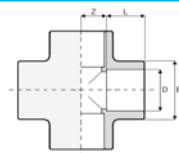
RÉF	D X G	L1	L2	Z1	Z2	E	COLISAGE
AST-560-0119	50x1"1/2	31	21,4	26	35,6	61	60 A
AST-560-0121	63x2"	38	25,7	33	46	76	60 A
AST-560-1739	75x2"1/2	44	30,2	39	52,8	89	40 A



Courbes 90° à coller

RÉF	Ø	L	Z	E	COLISAGE
AST-560-1128	50	31	100	65	50
AST-560-1129	63	38	126	77	25
AST-560-0324	75	44	150	94	15

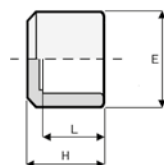
CROIX



Croix à coller

RÉF	Ø	L	Z	E	COLISAGE
AST-560-0905	50	31	27	64	20
AST-560-0906	63	38	33,5	79	12

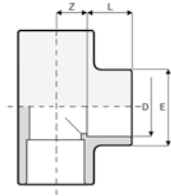
BOUCHONS FEMELLES



RÉF	Ø	L	H	E	COLISAGE
AST-560-0894	50	31	40	61	150
AST-560-0893	63	38	48	75	90
AST-560-1559	75	44	59	89	50

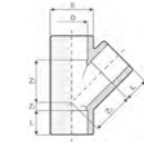
Plomberie

TÉS



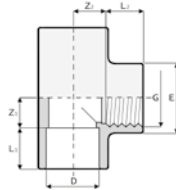
Tés à coller 90°

RÉF	Ø	L	Z	E	COLISAGE
AST-560-1127	32	22	17	42	130
AST-560-0133	50	31	26	61	90
AST-560-0879	63	38	33	75	45
AST-560-1563	75	44	39	89	30



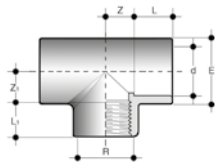
Tés à coller 45°

RÉF	Ø	L	Z	E	COLISAGE
AST-560-0440	50	31	12	63	20
AST-560-1150	63	38	15	78	15



Tés filetés

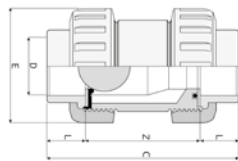
RÉF	Ø	L1	L2	Z1	Z2	E	COLISAGE
AST-560-1134	32x1"	22	19,1	17	19,9	42	130



Tés réduits filetés

RÉF	D X D	L	L1	Z	Z1	E	COLISAGE
AST-560-0145	1"	22	19,1	18	21	43	10
pour buse d'air							
AST-560-0081		31	15	27	27,5	61	10
Té réduit 50 x 1"1/2							

CLAPETS ANTI-RETOUR



Clapets anti-retour à billes

RÉF	Ø	L	Z	C	E	COLISAGE
AST-560-0944	32	22	62	106	68	50
AST-560-0945	50	31	84	146	96	20
AST-560-0946	63	38	99	175	116	10



Clapets anti-retour en Y

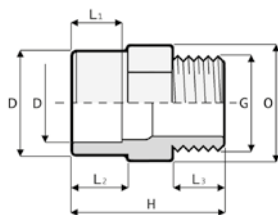
RÉF	Ø	A	B	H	L	COLISAGE
AST-560-1713	50	210	120	194	31	5
AST-560-1714	63	240	139	224	38	5

CLAPET WATERCO



RÉF	DÉSIGNATION	COLISAGE
WTC-060-0001	clapet anti-retour 2 x 63 mm à coller avec voyant	25

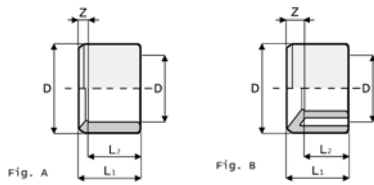
EMBOUTS



Filetés Mâle/Femelle à coller

RÉF	D X D X G	L1	L2	L3	H	O	COLISAGE
AST-560-1715	20x25x1/2	16	19	15	46	30	700
AST-560-0123	40x50x1"1/2	26	31	21,4	67	55	130
AST-560-0137	50x63x2"	31	38	25,7	78	65	75
AST-560-0899	50x63x1"1/2	31	38	21,4	74	65	80
AST-560-0125	63x75x2"1/2	38	44	30,2	91	80	45
AST-560-1131	63x75x2"	38	44	25,7	84	80	60
AST-560-1132	25x32x1"	19	22	19,1	53	36	400

RÉDUCTIONS



Réductions simples

RÉF	D X D	L1	L2	Z	FIGURE	COLISAGE
AST-560-0229	40x32	26	22	4	A	600
AST-560-0973	50x32	31	22	9	B	300
AST-560-0139	63x50	38	31	7	A	150
AST-560-0976	75x63	44	38	6		100

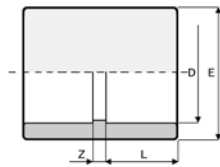


Réductions pour aquastats

RÉF	D X D	L1	L2	Z	FIGURE	COLISAGE
AST-560-1715	25x1/2					10
AST-560-1582	40x25					10
AST-560-0129	50x40	31	26	5	A	80

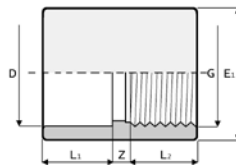
Aquastat voir p. 245

MANCHONS



Manchons à coller

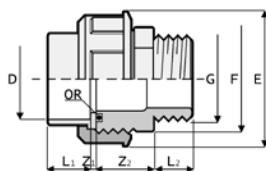
RÉF	Ø	L	Z	E	COLISAGE
AST-560-0885	50	31	3	61	100
AST-560-0884	63	38	3	75	50
AST-560-1173	75	44	4	89	70



Manchons à coller / à visser

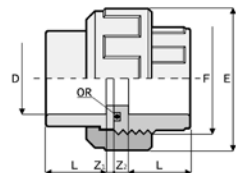
RÉF	D X G	L1	L2	Z	E1	E2	COLISAGE
AST-560-1126	32x1"	22	19,1	6	42	42	300
AST-560-0131	50x1"1/2	31	21,4	13	61	61	100
AST-560-1133	63x2"	38	25,7	15	75	75	50

UNIONS



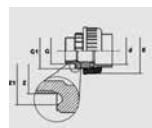
Unions mâles avec O'Ring

RÉF	D X G	L1	L2	Z1	Z2	F	E	COLISAGE
AST-560-0908	50x2"	31	28	3	41	2 1/4"	79	45
AST-560-0897	63x2"	38	28	3	43	2 3/4"	96	25
AST-560-0898	50x1"1/2	31	28	3	41	2 1/4"	79	45



Unions à coller avec O'Ring

RÉF	Ø	L	Z1	Z2	F	E	COLISAGE
AST-560-0896	50	31	3	14	2 1/4"	79	50
AST-560-0895	63	38	3	18	2 3/4"	96	30
AST-560-1601	75	44	3	18	3 1/2"	120	15



Union avec joint torique

Idéal pour vannes 6 voies et pompes de filtration
Plus besoin d'utiliser du téflon = Gain de temps !

RÉF	DÉSIGNATION	COLISAGE
PER-560-0002	Union Ø 50 F x 1"1/2 M + joint torique	22
PER-560-0003	Union à coller Ø 50 F x 2" M + joint torique	31
PER-560-0004	Union à coller Ø 63 F x 2" M + joint torique	38

Diamètres 90 et 110 disponibles sur commande

Plomberie

KITS PLOMBERIE



Avec raccords unions
inclus en 2" et 1"1/2 pour
tous types de pompes

PN 16 bars norme CE et norme ISO en vigueur

Pratique :

- 1 seul carton
- 1 seule référence
- Conçu pour répondre aux besoins de base du chantier

Inclus vannes Easyfit VEE

Composition du kit Ø 50

RÉF	DÉSIGNATION	COLISAGE
AST-560-0889	Coude 90° à coller	20
AST-560-0908	Union à coller 2" mâle (pour pompe en 2")	2
AST-560-0115	Coude 45° à coller	4
AST-560-0885	Manchon à coller	3
AST-560-0133	Té à 90°	2
AST-560-0137	Embout à coller 63/50 - 2"	3
AST-560-0938	Vanne Easyfit VEE	4
AST-560-1135	Téflon	5
AST-560-0898	Union à coller 50 - 1"1/2 mâle	5

Kit plomberie Ø 50

AST-560-0111


Composition du kit Ø 63

RÉF	DÉSIGNATION	COLISAGE
AST-560-0888	Coude 90° à coller	20
AST-560-0135	Coude 45° à coller	4
AST-560-0884	Manchon à coller	3
AST-560-0906	Croix à 90°	1
AST-560-0879	Té à 90°	4
AST-560-0139	Réduction 63/50	7
AST-560-1051	Raccord fileté 63 x 2"	3
AST-560-0939	Vanne Easyfit VEE	4
AST-560-1135	Téflon	9
AST-560-1131	Embout à coller 63/75 - 2"	3
AST-560-0897	Union à coller 63 - 2" mâle	5

Kit plomberie Ø 63

AST-560-0113

Mise en œuvre, prise de cotes & classification des formes



REVÊTEMENTS

- 104** La gamme Albon
- 105** Les 3 gammes disponibles chez Albon
- 108** Liners anti-dérapants & forfaits escalier
- 109** Liners escalier extérieurs & coffres
- 110** Bons de commande liners
- 112** Les accessoires liner/Mousse & feutre
- 116** La membrane armée Proflex & Haogenplast
- 120** Les accessoires membrane armée



La gamme Albon

Membranes conformes aux normes NFP54803 & NF54802

3 gammes disponibles Classic, Celsius et Premium

élaborées avec le premier Fabricant mondial de la fourniture de PVC pour liner de piscine.

La qualité Albon, c'est d'abord la maîtrise totale de la confection grâce à des équipes formées, c'est aussi des adjuvants de protection inclus dans la masse et non seulement en surface, assurant une durabilité plus importante.

Emballage

Les liners jusqu'à 12 x 6 m seront **emballés en fûts** (3 tailles disponibles) pour faciliter la manutention et la pose du liner. Inclus la notice pour le client final et les instructions de pose.

Garanties

En conditions normales d'utilisation

Les garanties diffèrent selon les 3 qualités. Voir ci-dessous.

Sous réserve d'exploitation en France ou pays limitrophes.



ATTENTION

- Les accrocs, trous, déchirures, taches, plis et la tenue des coloris ne peuvent être garantis
- Un liner non conforme doit nous être retourné immédiatement après accord du SAV, nettoyé et sec
- La garantie pour non conformité ne s'applique que si la mise en eau et la découpe des pièces à sceller n'ont pas été réalisées
- L'existence d'un volet roulant doit systématiquement être signalée lors de la commande du liner
- Tout traitement d'eau non conforme avec les prescriptions de la DDASS annule systématiquement la garantie

* Taux de dégressivité




4 coloris de liner Premium et 4 antidérapants Celcius sont certifiés sans phtalates et sont disponibles sur commande.. Les phtalates sont des composés chimiques dérivés de l'acide phtalique Ils sont couramment utilisés comme

plastifiant des matières plastiques.

Albon inclut ainsi dans sa proposition haut de gamme une alternative attendue par le marché sous ce nouveau standard tout en offrant les mêmes garanties qu'auparavant.

Les coloris concernés sont signalés par l'un de ces 2 logos.

LINERS PREMIUM



12 ANS
Feuilles et soudures

4 ANS
Stabilité dimensionnelle

Dans une eau à **35°C**
(en pointe sur 24h, 33°C en continu)

et **3 ppm**
de chlore

LINERS CELSIUS



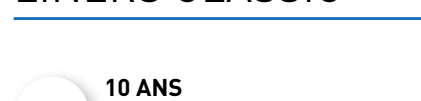
10 ANS
Feuilles et soudures

3 ANS
Stabilité dimensionnelle

Dans une eau à **33°C** en continu

et **2,5 ppm**
de chlore

LINERS CLASSIC



10 ANS
Feuilles et soudures
(5 ans pleins et 5 ans dégressifs)

Dans une eau à **28°C** en continu

Nos liners Premium ont passé avec succès les tests de résistance



Liners qualité Premium



Les liners Premium incluent un vernis de protection multicouches qui a passé avec succès les tests de résistance.



12 ANS
Feuilles et soudures



4 ANS
Stabilité dimensionnelle



Dans une eau à **35°C**
(en pointe sur 24h, 33°C en continu)



et **3 ppm**
de chlore



Blanc



Sable



Bleu pâle




Marine



Ecume



Safari



Gris



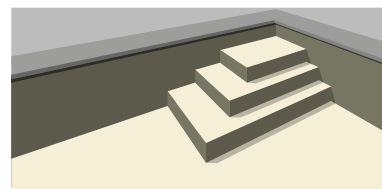
Anthracite



Noir

Les coloris représentés ne peuvent être fidèles dû aux contraintes d'impression, demandez votre nuancier

*Sans phtalates sur commande



Exemple d'association

Exemple de chiffrage Hauteur 1,50cm - Forme A*

LONGUEUR	LARGEUR	M ² FACTURABLE
8	4	68
10	5	97
12	6	132

*Liners < 60m², majoration de 10% sur tarif

Liners Premium*

LINER

Unis 75/100^{ème} Blanc, Sable, Bleu pâle, Gris,
Gris anthracite, Noir, Marine

*Liners < 60m², majoration de 10% sur tarif

Forfait

ABN-800-1183

Forfait gabarit



Liners qualité Celsius



Les liners Celsius incluent un vernis de protection monocouche qui a passé avec succès les tests de résistance.



10 ANS
Feuilles et soudures



3 ANS
Stabilité dimensionnelle




Dans une eau à **33°C** en continu




et **2,5 ppm** de chlore

Les unis

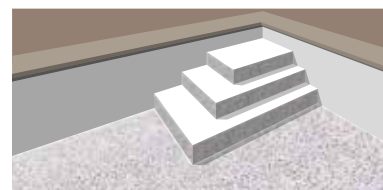


Les imprimés Toute la gamme est une exclusivité Albon



Les coloris représentés ne peuvent être fidèles dû aux contraintes d'impression, demandez votre nuancier

*Uniquement "Mur"



Exemple d'association

Exemple de chiffrage Hauteur 1,50cm - Forme A*

LONGUEUR	LARGEUR	M ² FACTURABLE
8	4	68
10	5	97
12	6	132

*Liners < 60m², majoration de 10% sur tarif

Liners Celsius*

LINER

Unis 75/100^{ème}

Imprimés 75/100^{ème} Écrin, Opaline

*Liners < 60m², majoration de 10% sur tarif

Forfait

ABN-800-1183

Forfait gabarit*

A

126,00 €HT

*Le gabarit est traité par le fabricant en triangulation. Pour un gain de temps, optez directement pour la triangulation !



Liners qualité Classic



Nos liners Classic ont passé avec succès les tests de résistance.



10 ANS
Feuilles et soudures



Dans une eau à
28°C en continu

Les unis



Blanc



Sable



Bleu pâle



Bleu France



Gris




Vert caraïbes

Les imprimés



Mosaïque bleu



Tropical



Marbré bleu

Les coloris représentés ne peuvent être fidèles dû aux contraintes d'impression, demandez votre nuancier

Exemple de chiffrage Hauteur 1,50cm - Forme A*

LONGUEUR	LARGEUR	M ² FACTURABLE
8	4	68
10	5	97
12	6	132

*Liners < 60m², majoration de 10% sur tarif

Liners Classic*

LINER

Unis 75/100^{ème}

Imprimés 75/100^{ème}

*Liners < 60m², majoration de 10% sur tarif

Forfait

ABN-800-1183

Forfait gabarit*

*Le gabarit est traité par le fabricant en triangulation. Pour un gain de temps, optez directement pour la triangulation !

Liners anti-dérapants Albion & forfaits escalier



LINERS ANTIDÉRAPANTS DE QUALITÉ CELSIUS

Tous les anti-dérapants sont à la norme DIN51097 Classe C (meilleure note possible)



Blanc



Sable




Bleu pâle



Bleu France



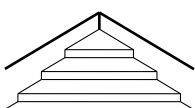
Gris



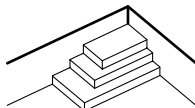
Antracite

*Sans phtalates sur commande

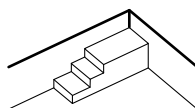
FORFAITS ESCALIERS



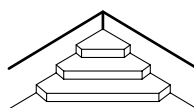
Escalier d'angle



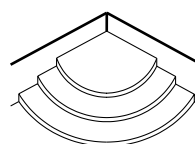
Escalier Inca



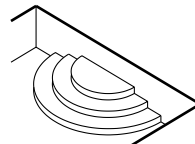
Escalier Pisac



Escalier Riviera



Escalier 1/4 de cercle



Escalier Roman inversé

FORME D'ESCALIER

Escalier d'angle

Escalier inca*

Escalier pisac*

Escalier riviera*

Escalier 1/4 de cercle

Escalier romana inversé

*Risque de plis à la pose, en cas de doute, nous consulter

Quelques points à savoir sur les escaliers

Il est impératif d'avoir 20 cm d'eau sur la première marche (c'est à dire $H1 > ou = 31$ cm). Dans le cas contraire, nous nous dégageons de toute responsabilité sur la bonne tenue du liner.

Il est recommandé de placer une buse de refoulement sur la première contre-marche de l'escalier.

Il est impossible de réaliser des rayons verticaux sur toutes les marches, seule la première marche peut être fabriquée avec un rayon.

Les angles horizontaux entre les marches et contremarches doivent impérativement être vifs. Seul l'angle entre le fond du bassin et la dernière contremarche peut recevoir un arrondi qui est identique aux rayons horizontaux du bassin.

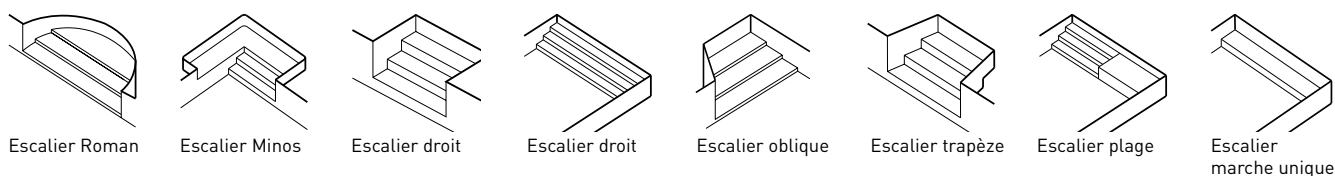
La tarification standard des escaliers se limite à 4 marches, au-delà nous consulter



Forfaits liners escaliers extérieurs & coffres



ESCALIERS STANDARDS EXTÉRIEURS



FORME D'ESCALIER

Roman \leq 3m

Roman \geq 3m

Minos*

Droit $<$ 3m

Droit \geq 3m

Droit \geq 5m

Oblique

Trapèze

Banquette $<$ 5m

Banquette $>$ 5m

Plage* $<$ 5m

Plage* $>$ 5m

*Risque de plis à la pose, en cas de doute, nous consulter
Imprimés, nous consulter

COFFRES LINER

LINERS UNIS

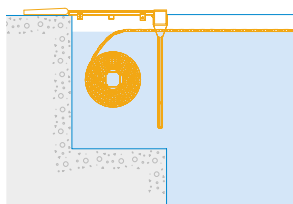
Larg $<$ 5m

larg $>$ 5m

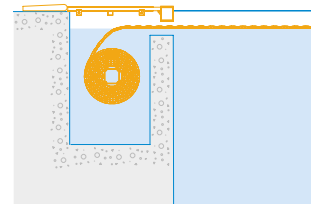
*Coffre $>$ 70 : plus value de 10%
Imprimés, nous consulter

Volets immergés

Vous pouvez faciliter votre pose et réduire l'investissement en ne réalisant pas un mur de séparation maçonné mais en vous procurant deux glissières qui assureront la tenue d'un cloison de séparation qui délimitera la fosse technique dans laquelle seront immergés le tablier et son axe.



Cloison de séparation sur glissières



Mur de séparation maçonné

Bon de commande liners



Commande à adresser par mail à SCP Benelux
"info.benelux@scppool.com"



Vos références

Cette commande a fait l'objet d'un devis, merci de rappeler le numéro :

Cette fiche de commande concerne une commande existante (renseignements complémentaires), merci de rappeler le numéro de dossier :

AFFAIRE

Informations client

Réf. piscine :

N° commande :

Date commande :

Code client :

Nom :

Adresse :

Code postal : Ville :

Pays :

Téléphone : Fax :

E-mail :

Adresse de livraison si différente de l'adresse de facturation

Nom :

Adresse :

Code postal : Ville :

Pays :

Téléphone : Fax :

E-mail :

Forfait pour toutes livraisons directes chez le particulier selon conditions générales de vente.

Les données générales de la piscine

Catégorie du bassin

Destination de l'équipement

Bassin neuf en construction

Bassin existant

► Si bassin existant :

Équipement nouveau

Équipement en remplacement d'un autre

► Si équipement en remplacement d'un autre, quel équipement est remplacé :

PVC armé

Carrelage

Revêtement projeté

Autre à préciser :

Choix du coloris

Coloris liners

Liner Classic

MurFond

Blanc
Bleu Pâte
Bleu France
Sable
Gris Clair
Tropical
Mosaïque Bleu
Vert caraïbes
Marbré bleu

Liner Celsius

Mur Fond

Blanc
Bleu Pâte
Bleu France
Sable
Gris Clair
Anthracite

Mur Fond

- Ecrin
Opaline
Electric blue
Golden riviera
Blanc marble

Liner Premium

MurFond

Blanc
Bleu Pâte
Marine
Sable
Safari
Écume
Gris Clair
Anthracite
Noir

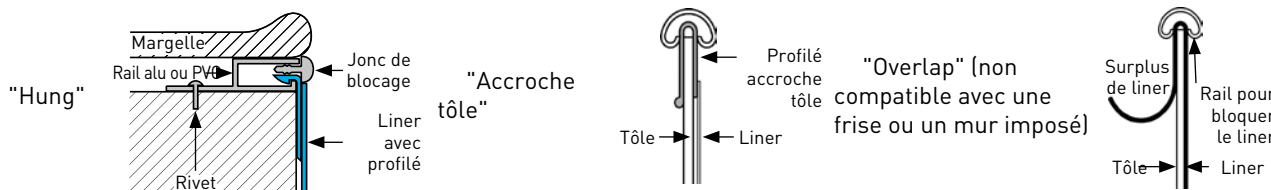
Liner antidérapant

Esc.Fond

Blanc
Bleu Pâte
Bleu France
Sable
Gris Clair
Anthracite

Profilé d'accrochage

Type d'accrochage



Informations bassin

Bassin

Forme du bassin :	Rectangle	Lunette	Lazy droit	Lazy gauche	Rond	Ovale	Haricot droit
	Haricot gauche	Polygone	Marquise	Ovoïde	Spécifique		
Fond du bassin :	Plat	Cuillère	Pente composées	Tronc de pyramide	Spécifique		
Rayons du bassin :	Rayons horizontaux (en cm) :			Rayons verticaux (en cm) :			

Escaliers et extensions

Type d'escalier Maçonné Polyester / Acrylique :

Choix du liner (par défaut, le fond d'escalier sera du même coloris que le liner du bassin)

Antidérapant : Blanc Sable Bleu Pâte Bleu France Gris Anthracite

Non antidérapant : Référence coloris (voir liste page précédente) :

Forme de l'escalier

Intérieur : Roman inversé 1/4 cercle Angle Incas Riviera Pisac

Extérieur hors bassin : Roman Escargot Albon roman Albon rectangle Droit
 Minos droite Minos gauche Oblique droite Oblique gauche Trapèze

Extérieur pleine largeur : Angle plage Droit Banquette Pisac plage Minos plage droite Minos plage gauche

Extension Coffre Bac de débordement

Prise de cotes

Commande avec gabarit

Commande avec triangulation

Ce liner correspond à un standard :

Fabricant :

Modèle :

Année :



À noter

Données techniques du bassin : joindre à ce bon de commande le plan correspondant. Merci de bien préciser la valeur de rayons verticaux et horizontaux.

Bon pour commande

À : _____ Le : _____ / _____ /20

Je reconnais avoir lu et accepté les conditions générales de vente et de garantie

Nom : _____ Signature et tampon : _____

Les accessoires liner

LA GAMME DE PROTECTION SOUS LINER FIBERTEX

Parce que chaque support est différent, SCP a souhaité élargir sa gamme de protection sous liner pour un résultat optimal adapté à vos contraintes

Support Béton

Le contact direct avec le béton engendre des pH élevés allant de 9 à 12 selon l'âge du béton (milieu Alcalin). Dans ces conditions agressives, le bon choix de matière première est primordiale. Le polypropylène vierge est la matière première adéquate alors que le polyester (PET) conduira à des risques de dégradation par hydrolyse très importants. Selon vos habitudes de poses, vous opterez pour un produit souple et ajustable comme le Feutre F- 300M WOP ou le feutre F-500M WOP ou pour la gamme Pool Liner, calandré sur une face pour moins de déformation à la pose.

Solidbric®


Pour tout support autre que le béton, et notamment pour les blocs coffreurs Solidbric, le feutre de protection doit avoir un effet masquant pour dissimuler les inter-blocs. Avec ses 6,5 mm d'épaisseur, le PET 500 est à la fois très masquant et peu déformable. Sa composition en polyester 100 % recyclé lui donne également une orientation développement durable.



1



2



3

RÉF	GAMME	MATIÈRE PREMIÈRE	SUPPORT BÉTON			BLOC COFFREURS SOLIDBRIC
			FINITION PARFAITE	FINITION MOYENNE	RÉNOVATION	
FIT-800-0001	F-300M WOP	Polypropylène Vierge	+++	++	++	+
FIT-800-0004	Pool Liner 350	Polypropylène Vierge	+++	++	++	+
FIT-800-0009	Pool Liner 500	Polypropylène Vierge	+++	+++	+++	++
FIT-800-0005	PET 500	Polyester recyclé	0	0	0	+++

RÉF	MODÈLE	ROULEAU DE	COLISAGE PAR PALETTE	ÉPAISSEUR SOUS 2 KPA	STABILITE CHIMIQUE
1 FIT-800-0001	F-300M WOP	300 gr - 50 x 2 ml = 100 m ²	9 rouleaux	3,0 mm	✓
2 FIT-800-0004	Pool Liner 350	350 gr - 50 x 2 ml = 100 m ²	9 rouleaux	2,5 mm	✓
FIT-800-0009	Pool Liner 500	500 gr - 50 x 1,5 ml = 75 m ²	5 rouleaux	3,7 mm	✓
3 FIT-800-0005	PET 500	500 gr - 30 x 1,5 ml = 45 m ²	5 rouleaux	6,5 mm	✗

VOILES ANTIFONGIQUES



Le Géotextile RENOLIT ALKORPLUS 81006 005/006/007 est utilisé comme couche de séparation entre la membrane armée ou le liner et le support.

- Résistance élevée au béton, métaux et plastiques.
- Résistance élevée aux produits acides et alcalins. Résistance élevée à la déformation due à la pression hydrostatique.
- Peut-être facilement perforé avec une perceuse sans enchevêtrements.
- Contient un traitement antibactérien (Sanitized).
- Résistance élevée à l'eau de surface et à l'eau de mer.



RÉF	DÉSIGNATION	DIMENSIONS
ALK-800-0259	Voile polypropylène antifongique	1,65x50m=82,50m ²
ALK-800-0361	Voile polypropylène antifongique	2,00x50=100m ²

MOUSSE SOUS LINER



Idéal pour bassin Solidbric jusqu'à 5 x 10 ml

Chimiquement inerte et imputrescible, résiste au chlore et aux environnements alcalins - Pose avec colle en bombe Superpro. Rouleau de 1,50 x 33 ml, soit 50 m² Épaisseur 5 mm

RÉF	DÉSIGNATION	DIMENSIONS
BCH-800-0001*	Mousse sous liner	Rouleau de 50m ²

*Jusqu'à épuisement du stock

Joint pour mousse sous liner - 35x5/6ml

ALK-800-0361		Rouleau de 6 m	16,70 €HT
--------------	--	----------------	------------------

JONC DE BLOCAGE



Vendu par rouleau de 30 ml

RÉF	DÉSIGNATION
PSI-800-0001	Jonc de blocage PVC blanc - Le rouleau de 30 ml
PSI-800-0002	Jonc de blocage PVC bleu clair - Le rouleau de 30 ml
PSI-800-0003	Jonc de blocage PVC sable - Le rouleau de 30 ml
PSI-800-0012	Jonc de blocage PVC gris - Le rouleau de 30 ml
PSI-800-0016	Jonc de blocage PVC gris anthracite - Le rouleau de 30 ml
PSI-800-0015	Jonc de blocage PVC noir - Le rouleau de 30 ml

TRAITEMENT DU SUPPORT



Aseptisant de structure

Lutter contre la prolifération des micro organismes présents dans les maçonneries permet de diminuer sérieusement le risque d'apparition de taches sur le liner.

- Avant l'application, agitez la solution
- Diluer 1l dans 9 l d'eau
- Appliquer la solution à la brosse ou au rouleau (ne pas pulvériser)
- 1l permet de traiter environ 75 m² de surface

Prévoir de passer ce produit 24h avant la pose du feutre


ALK-800-0073	Aseptisant de structure	ADR
--------------	-------------------------	------------

Les accessoires liner

COLLES

Uniquement sur support non bloqué



RÉF	DÉSIGNATION		
COL-800-0002	Colle Super-Pro Le pot de 5 kg - jusqu'à 50 m ²		
COL-800-0003	Colle en spray SuperPro pour tous supports (béton, panneaux, blocs)	ADR	
ALK-800-0070	Colle Alkor 5kg	ADR	

RÉPARATION DU LINER



Kit réparation liner

- Tube de colle 30 ml
- Livré avec un applicateur
- Peut s'appliquer sous l'eau
- Utilisable pour les liners de piscine ainsi que pour les piscines gonflables
- Livré avec 5 patchs autocollants (4 petits et un grand) + 1 patch en PVC
- Emballage : carton

KOK-600-0003	COLISAGE 12	ADR	
--------------	-------------	-----	--

TRAITEMENT PRÉVENTIF DE L'EAU



Antitaches

Neutralisant des principaux ions métalliques contenus dans l'eau de la piscine (argent, plomb, étain, cadmium, arsenic...). Versé dans le skimmer, le produit anti-taches forme dans le filtre à sable un lit actif de séquestrant d'ions.

- 1 bouchon doseur pour 50 m³ après chaque rinçage
- 2 bouchons doseurs pour 50 m³ au début de la saison

ALK-800-0185			
--------------	--	--	--


EN COMPLÉMENT



Aspirateur liner QVac

SCO-670-0002			
--------------	--	--	--

RAILS PVC



Largeur 4,6 cm


RÉF	DÉSIGNATION	
1 PSI-800-0022	Rail horizontal - Barre de 2 ml	L'unité
PSI-800-0007	Rail horizontal déformable pour forme libre ou escaliers Romains - Barre de 1,20 ml	L'unité
2 PSI-800-0023	Rail vertical pour rénovation Barre de 2,00 ml	L'unité
3 PSI-800-0011	Rail angle R15	L'unité
PSI-800-0013	Rail vertical rénovation - Angle R15	L'unité

Largeur 10 cm Peut être posé sur une structure en blocs polystyrène après coulage du béton

RÉF	DÉSIGNATION	
4 PSI-800-0024	Rail horizontal - Barre de 2 ml	L'unité
5 PSI-800-0025	Angle horizontal R15	L'unité

RAILS FORME U


Pour structure en bloc type Solidbric avant coulage



PSI-800-0027 PSI-800-0026 CJP-800-0011

RÉF	DÉSIGNATION	
PSI-800-0027	Rail Solidbric en U - Barre de 3 ml	L'unité
CJP-800-0011*	Rail Solidbric en U déformable - Barre de 2 ml	L'unité
PSI-800-0026	Nez de marche - Barre de 3 ml	L'unité

*Jusqu'à épuisement des stocks




TCM-800-0001

TCM-800-0003

RÉF	DÉSIGNATION	
TCM-800-0001	Rail alu horizontal - La barre de 2 ml	L'unité
TCM-800-0002	Rail alu horizontal l'angle R15	L'unité
TCM-800-0003	Rail alu vertical - La barre de 2 ml	L'unité
TCM-800-0005	Rail alu vertical l'angle R15	L'unité

RAIL ALU AVEC RETOUR DE COTÉ



Rail vertical largeur 9 cm longueur 2 m

- Adapté aux blocs polystyrène
- Retour vertical 2 cm pour calage/alignement
- Guide de perçage en V tout le long
- Sur maçonnerie: évite d'éclater l'enduit

TCM-800-0007

ACCESSOIRES RAILS

Rivets - Boîte de 100

QUA-600-0001*

* Changement de ref en cours de saison

Membrane armée



GAMME CLASSIQUE VERNIE

WARRANTY
12 YEARS
Waterproofing


WARRANTY
34°C
Temp.

WARRANTY
5 YEARS
Stain Resistance

NF
15836-2
YES

CERTIFICATION
Public Pools
YES

WARRANTY
5 YEARS
Chlorine
Lightfastness



Blanc



Sable



Bleu clair



Gris clair



Gris foncé

CARACTÉRISTIQUES

Garantie contre l'abrasion selon ISO-5470-1 : 1999

Garantie contre les taches

Garantie de la tenue des couleurs selon EN ISO4892-2, ISO 7724-3 et ISO 105-A02

Revêtement plus soyeux au toucher

Rouleaux de 1,65 m x 25, soit 41,25 m²

Rouleaux de 2,05 m x 25, soit 51,25 m²

RÉF	DÉSIGNATION
HAG-800-0136	Blanc 1,65m x 25m
HAG-800-0216	Blanc 2,05m x 25m
HAG-800-0139	Sable 1,65m x 25m
HAG-800-0220	Sable 2,05m x 25m
HAG-800-0137	Bleu clair 1,65m x 25m
HAG-800-0217	Bleu clair 2,05m x 25m
HAG-800-0138	Gris clair 1,65m x 25m
HAG-800-0219	Gris clair 2,05m x 25m
HAG-800-0214	Gris foncé 1,65m x 25m
HAG-800-0218	Gris foncé 2,05m x 25m

PVC liquide à prévoir : voir p. 119

ANTIDÉRAPANT

ROULEAU
8,25 m²



Blanc



Sable



Bleu clair



Gris clair




Gris foncé

RÉF	DÉSIGNATION
HAG-800-0203	Blanc 1,65m x 5m
HAG-800-0202	Sable 1,65m x 5m
HAG-800-0097	Bleu clair 1,65m x 5m
HAG-800-0201	Gris clair 1,65m x 5m
HAG-800-0204	Gris foncé 1,65m x 5m



STONEFLEX 3D

WARRANTY 15 YEARS Waterproofing	WARRANTY 35⁰ Temp.	WARRANTY 5 YEARS Stain Resistance	WARRANTY 5 YEARS Chlorine Lightfastness	NF 15836-2 YES
----------------------------------------------	--------------------------------------------	------------------------------------------------	---------------------------------------------------------	----------------------



Pearl




Concrete



Gris Bazelet



Royal



Sable Jasper

RÉF	DÉSIGNATION
HAG-800-0299	Pearl 1,65m x 25m
HAG-800-0340	Concrete 1,65m x 25m
HAG-800-0289	Gris Bazelet 1,65m x 25m
HAG-800-0341	Royal 1,65m x 25m
HAG-800-0288	Sable Jasper 1,65m x 25m

3D MATRIX



WARRANTY 12 YEARS Waterproofing	WARRANTY 34⁰ Temp.	WARRANTY 5 YEARS Stain Resistance	WARRANTY 5 YEARS Chlorine Lightfastness	NF 15836-2 YES	CERTIFICATION Public Pools YES
----------------------------------------------	--------------------------------------------	------------------------------------------------	---------------------------------------------------------	----------------------	--------------------------------------



Black Blue



3D Matrix Bleu



3D Matrix Dune

RÉF	DÉSIGNATION
HAG-800-0395	Black Blue 1,65m x 25m
HAG-800-0328	3D Matrix Bleu 1,65m x 25m
HAG-800-0342	3D Matrix Dune 1,65m x 25m

LARCH 3D

WARRANTY 12 YEARS Waterproofing	WARRANTY 34⁰ Temp.	WARRANTY 5 YEARS Stain Resistance	NF 15836-2 YES	CERTIFICATION Public Pools YES	WARRANTY 5 YEARS Chlorine Lightfastness
----------------------------------------------	--------------------------------------------	------------------------------------------------	----------------------	--------------------------------------	---------------------------------------------------------

Le choix du bois en membrane armée !
Une imitation bois en membrane embossée aussi vraie que nature !



Nature



Fresco

RÉF	DÉSIGNATION	
HAG-800-0369	Nature 1,65m x 25m	B
HAG-800-0368	Fresco 1,65m x 25m	B
RÉF	DÉSIGNATION	
HAG-800-0377	Anti-slip Larch Nature 1,65mx5m	B
HAG-800-0398	Anti-slip Larch Fresco 1,65mx5m	B

Liner pour étangs (par palette) sur commande

Membrane armée Haogenplast

2023
NOUVEAU

EXCLUSIF
SCP

STONE TILE

Une imitation de la pierre en 3 nuances

WARRANTY
15 YEARS
Waterproofing

WARRANTY
35°C
Temp.

WARRANTY
5 YEARS
Stain Resistance

WARRANTY
5 YEARS
Chlorine
Lightfastness

NF
15836-2
YES

CERTIFICATION
Public Pools
YES



Elegance




Grey



Golden

RÉF	DÉSIGNATION		
HAG-800-0001	Elegance 1,65x25ml	B	<input checked="" type="radio"/>
HAG-800-0002	Grey 1,65x25ml	B	<input type="radio"/>
HAG-800-0003	Golden 1,65x25ml	B	<input checked="" type="radio"/>

PVC LIQUIDE PROFLEX®



Blanc
HAG-800-0261



Sable
HAG-800-0259



Bleu clair
HAG-800-0260



Transparent
HAG-800-0150



Gris clair
HAG-800-0262



Gris foncé
HAG-800-0258




Pvc liquide 1l

ADR

PVC LIQUIDE HAAGENPLAST



Stoneflex 3D Pearl
HAG-800-0306



Stoneflex 3D Bazelet
HAG-800-0351




Stoneflex 3D Royal
HAG-800-0344



Stoneflex 3D Bleu clair
HAG-800-0260



Stoneflex 3D Sable
HAG-800-0292



Stoneflex 3D Concrete
HAG-800-0343



3D Matrix Dune
HAG-800-0345



3D Matrix Black Blue
HAG-800-0388



Larch 3D Nature
HAG-800-0375



Larch 3D Fresco
HAG-800 0374

Pvc liquide 1l

ADR

PVC LIQUIDE HAAGENPLAST STONE TILE



Elegance
pour HAY-800-0001



Grey
pour HAY-800-0002



Golden
pour HAY-800-0003

RÉF	DÉSIGNATION	
HAG-800-0006	Stone Tile Elegance	ADR
HAG-800-0005	Stone Tile Grey	ADR
HAG-800-0004	Stone Tile Golden	ADR

Les accessoires membrane armée

BUSES



RÉF	DÉSIGNATION
SAP-670-0010	Buse coudée 20 mm
SAP-670-0011	Buse plate coudée à 60°
SAP-670-0012	Buse plate coudée à 90°
SAP-670-0013	Buse coudée 40 mm
SAP-670-0014	Buse standard 5 mm
SAP-670-0001	Buse triangulaire 7 mm
SAP-670-0015	Couteau 1/4 de lune
SAP-670-0016	Rouleau à roulements à billes 40 mm
SAP-670-0017	Buse de soudage rapide pour bande 8 mm sur buse Ø 5 mm
SAP-670-0018	Buse de soudage rapide 4 mm
SAP-670-0005	Pointe sèche de contrôle

FIXATION

RÉF	DÉSIGNATION	
ALK-800-0076	Bandelette Alkor 9 mm	Le rouleau de 25 m
QUA-600-0001	Rivets	Boîte de 100
ROL-800-0001	Cornière colaminée 88° 2 x 2 cm/ 2 m	L'unité
ROL-800-0002	Cornière colaminée 88° 5 x 2 cm/ 2 m	L'unité
ROL-800-0005	Cornière colaminée 88° 5 x 5 cm/ 2 m	L'unité
ROL-800-0007	Cornière colaminée 88° 6 x 1 cm/ 2 m	L'unité
ROL-800-0006	Cornière colaminée plate 6 x 1 cm/ 2 m	L'unité
ROL-800-0008	Cornière colaminée 88° 10 x 2 cm/ 2 m	L'unité



COLLE & ASSEMBLAGE

RÉF	DÉSIGNATION	
ALK-800-0362	Kit Alkor 5 flacons + 5 embouts + 20 distributeurs	
ALK-800-0070	Colle Alkor - Le pot de 5 L	ADR
ALK-800-0069	Solvant THF Alkor - 1 L	ADR



RÉF	DÉSIGNATION	
1 ALK-800-0073	Aseptisant de structure Traitement revêtement pour parois - 1 L	1 L ADR
2 ALK-800-0185	Anti taches - Séquestreur métaux -1 L	1 L

Les accessoires membrane armée

VALISES COMPLÈTES

2 valisettes LEISTER sélectionnées pour répondre spécifiquement à tous vos besoins dans la pose de liner armé



Kit Spécial TRIAC "ST"

Le champion des grandes longueurs

La valisette contient le matériel courant du poseur

- Un Leister Triac ST à réglage manuel • Mallette de transport
- Buse plate 20 mm coudée - Buse plate 20 mm coudée à 60°
- Rouleau à roulement à billes 40 mm • Brosse laiton pour buses
- Pointe sèche de contrôle

SAP-670-0020



Kit Spécial Hot Jet "S"

Le spécialiste des endroits difficiles (escaliers - angles) et champion de la rénovation. Excellent complément du kit Spécial Triac S

Contient :

- Un Hot Jet S • Mallette de transport • Buse plate 15 mm • Buse plate 20 mm
- Rouleau pression silicone rouge 28 mm • Roulette pression pleine
- Brosse laiton pour buses • Pointe sèche de contrôle

SAP-670-0019

LEISTER SEULS

L'appareil à air chaud «LEISTER» soude efficacement les membranes thermoplastiques grâce notamment à sa régulation électronique de la température de l'air en continu.



TRIAC "AT" à affichage digital

- Contrôle de température • Réglage du volume d'air
- Unité de commande intelligente e-Drive
- Puissance 1600W • Température 40 à 650°C

SAP-670-0025*



*aussi disponible en valisette complète sur commande



Leister Standard ST

Puissance maxi 1600 W. Tension 230 V mono

SAP-670-0007


UNIDRIVE 500

Combine le soudage manuel et automatique dans un appareil de soudage



- Poignée ergonomique pour une pression constante
- Paramètres constants et assurance qualité
- Au moins trois fois plus rapide que la soudure manuelle
- Un double entraînement pour un changement de direction rapide
- Compact et léger
- Vitesse 0,7 à 4,5m/minute/ Performance 1500-2300W/Température 100-580°C/ Poids 4,5Kg

SAP-670-0031





FILTRATION

- 124** Rentabilité des pompes à vitesse variable
- 125** Gamme des pompes
- 126** Pompes à vitesse variable Pentair
- 134** Pompes à vitesse variable Hayward
- 135** Pompes à vitesse variable SuperPool
- 136** Pompes à vitesse variable Davey
- 137** Pompes à vitesse variable Emaux
- 138** Pompes monovitesse Pentair
- 142** Pompes monovitesse Hayward
- 145** Pompes monovitesse SuperPool
- 146** Pompes monovitesse Davey
- 148** Pompes monovitesse MCB+ et MJB
- 149** Pompes monovitesse Poolstyle
- 151** Filtres à cartouches Hayward
- 152** Filtres à cartouches Pentair
- 153** Filtres à cartouches Emaux
- 154** Filtres à sable Hayward
- 156** Filtres à sable SuperPool
- 157** Filtres laminés SuperPool
- 158** Filtres en fibre de verre Pentair
- 161** Système MultiCyclone
- 162** Filtres bobinés Waterco
- 163** Filtres Lacron
- 164** Platines de filtration
- 166** Vannes de recharge
- 169** Médias filtrants
- 170** Accessoires de filtration
- 171** Cartouches de remplacement



DAVEY



Rentabilité des pompes à vitesse variable



AVANTAGE POUR L'UTILISATEUR

↓
 Meilleure filtration > + Efficace
 Utilisation principale à vitesse basse > + Silencieux
 Moins sollicitée mécaniquement > + Longévité

AVANTAGE POUR LE PRO

↓
 Meilleure filtration > + Efficace
 Utilisation principale à vitesse basse > + Silencieux
 Moins sollicitée mécaniquement > + Longévité

Simulation de coût

Preuve par l'exemple : Pompe mono vitesse/ Pompe à vitesse variable

Conditions

Saison de 4 mois soit 120 jours

Piscine de 56m³

Prix du kWh: 0,34€

Différence de prix entre la standard et la VS couverte à 100% au bout de 12 mois

MODÈLE POMPE		CONSOMMATION	HEURES/ JOUR D'UTILISATION	consommation kWh/JOUR	COÛT JOURNALIER	COÛT MENSUEL	COÛT PAR SAISON (160 JOURS)
POMPE STANDARD		727 W	10	7,27	2,47 €	74,10 €	395,2 €
POMPE À VITESSE VARIABLE	à 2850 rpm	727 W	2	1,45	0,49 €	14,79 €	78,40 €
POMPE À VITESSE VARIABLE	à 1200 rpm	54 W	9	0,48	0,16 €	4,89 €	25,6 €
ÉCONOMES RÉALISÉES						+-65€	+-340€

L'investissement est remboursé au bout de 2 saisons en moyenne ou 9 mois d'utilisation



Scannez ce code pour accéder au configurateur des pompes à vitesse variable et simuler les économies réalisées au coût de l'énergie actualisé



Scannez ce code pour accéder à notre calculateur d'économies sur la piscine et pour sélectionner la piscine la plus adaptée à vos besoins



Gamme pompes à vitesse variable

GAMME & MODÈLE	DÉBIT M ³ /H	RACCORD UNION INCLUS	PIP	GARANTIE	NOMBRE DE VITESSES	PAGE
----------------	-------------------------	----------------------	-----	----------	--------------------	------

PENTAIR

Intelliflo3 VSF	Jusqu'à 23	Oui	Oui	3+1 TG	8-programmable	127
Intelliflo 5PXF VSF	5 à 43	Oui	Oui	3+1 TG	8-programmable	128
Intelliflo WhisperFlo VSF	Jusqu'à 36	Oui	Oui	3+1 TG	8-programmable	129
Intelliflo SW5P6R VSD2	Jusqu'à 36	Oui	Oui	3	8-programmable	130
Intelliflo Ultraflow VSD2	4,5 à 29	Oui	Oui	3	8-programmable	131
WhisperFlo VS2	Jusqu'à 26	Oui	Oui	3+1 TG	3-programmable +1(contre lavage)	133
S5P2R VS2	Jusqu'à 26	Oui	Oui	3+1 TG	3-programmable +1(contre lavage)	132
SuperFlo VS2	Jusqu'à 25	Oui	Oui	3+1 TG	3-programmable +1(contre lavage)	132

HAYWARD

Tristar® VSTD	26 à 31	Oui	-	3+1 TH	3	134
MaxFlo™ XL VSTD	16,5 à 18	Oui	-	3+1 TH	3	134
SuperPump® VSTD	16,5 à 18	Non	-	3	3	135

SUPERPOOL by Hayward

SuperPool II VSTD	Jusqu'à 19,7	Oui	-	3	3-programmable	135
-------------------	--------------	-----	---	---	----------------	-----

DAVEY

Silensor Pro Premium	Jusqu'à 22	Oui	-	3	10+1 (contre lavage)	136
Silensor Pro	Jusqu'à 18	Oui	-	3	10+1 (contre lavage)	136

Emaux water technology

Super Power Variable 150 WiFi	Jusqu'à 22	Oui	-	2	3	137
-------------------------------	------------	-----	---	---	---	-----

Gamme pompes monovitesse

GAMME & MODÈLE	DÉBIT M ³ /H	RACCORD UNION INCLUS	PIP	GARANTIE	NOMBRE DE VITESSES	PAGE
----------------	-------------------------	----------------------	-----	----------	--------------------	------

PENTAIR

WhisperFlo	Jusqu'à 35	Oui	Oui	3+1 TG		138
SuperFlo	10 à 23	Non (sauf 2CV)	Oui	3		139
Sta-Rite S5P2R	8 à 20	Oui	-	2		140
FreeFlo	7 à 16	Oui	-	3		141

HAYWARD

SuperPump® Pro	7,5 à 22	Oui	-	3+1 TH		142
Tristar®	14,5 à 32	Non	-	3+1 TH		143
MaxFlo™ XL	10,5 à 17	Oui	-	3+1 TH		144
SuperPump®	7,5 à 22	Non	-	3		144

SUPERPOOL by Hayward

SuperPool II	12,5 à 32,85	Oui	-	3		145
SuperPool	8 à 15,6	Oui	-	3		145

DAVEY

StarFlo™	12 à 26	Oui	-	2		146
Silensor	13 à 24	Oui 50mm	-	3		147

POOLSTYLE

SD2	8,5 à 13		-	2		149
-----	----------	--	---	---	--	-----





OFFRE NO 1*



PAC-100-0352 WHISPERFLO VS2
STA-100-0529 S5P2R VS2
PAC-100-0355 SUPERFLO VS2
PAC-100 0351 WHISPERFLO VSF
PAC-100-0043 INTELLIFLO 3 VSF 1,5CV

+

PAC-050-0355 TRITON NEO 8,5M³/H
PAC-050-0356 TRITON NEO 14M³/H
PAC-050-0357 TRITON NEO 22M³/H



= **8% DISCOUNT**

*Offre valable avec les Triton Neo Top également

OFFRE NO 2 *



PAC-100-0352 WHISPERFLO VS2
STA-100-0529 S5P2R VS2
PAC-100-0355 SUPERFLO VS2
PAC-100 0351 WHISPERFLO VSF
PAC-100-0043 INTELLIFLO 3 VSF 1,5CV

+

PAC-050-0360 TRITON NEO CLEAR PRO 8,5M³/H
PAC-050-0361 TRITON NEO CLEAR PRO 14M³/H
PAC-050-0362 TRITON NEO CLEAR PRO 22M³/H



= **10% DISCOUNT**

*Offre valable avec les Triton Neo Clear Pro Top également

OFFRE NO 3



PAC-100-0352 WHISPERFLO VS2
STA-100-0529 S5P2R VS2
PAC-100-0355 SUPERFLO VS2
PAC-100 0351 WHISPERFLO VSF
PAC-100-0043 INTELLIFLO 3 VSF 1,5CV

+

PAC-050-0037 CLEAN&CLEAR PLUS 10M³/H
PAC-050-0038 CLEAN&CLEAR PLUS 14M³/H
PAC-050-0036 CLEAN&CLEAR PLUS 22M³/H



= **10% DISCOUNT**



Pompes à contrôle de débit Pentair

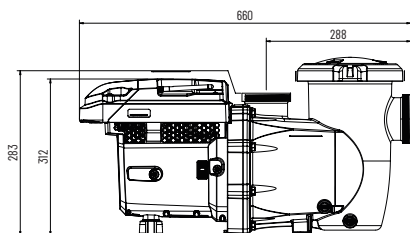
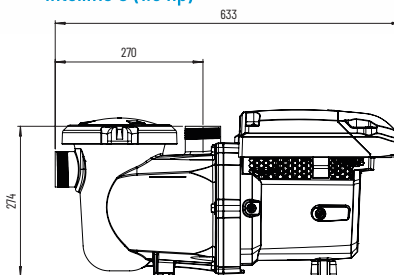
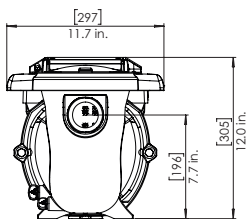
INTELLIFLO3 VSF

La tranquillité d'esprit au bout des doigts grâce à un contrôle simple par smartphone

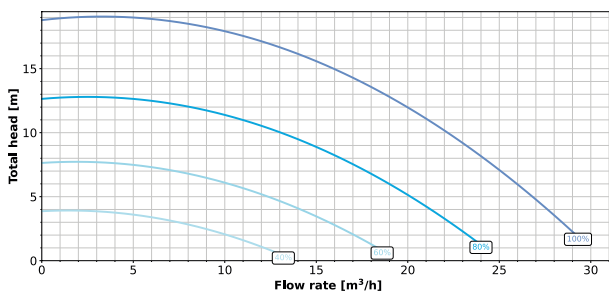


Intelliflo 3 (1.5 hp)

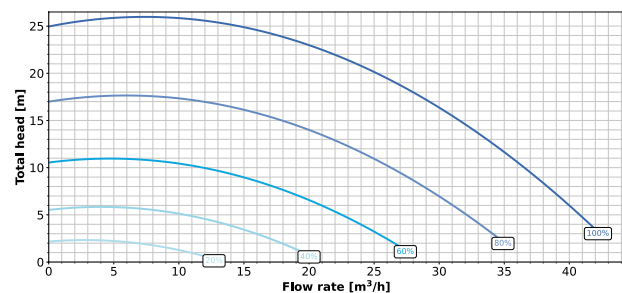
Intelliflo 3 (3 hp)



PERFORMANCE (1.5 HP)



PERFORMANCE (3 HP)



La pompe de piscine IntelliFlo3 VSF s'appuie sur une commande de débit sans capteur intégrée pour un débit d'eau optimal ajusté aux conditions de la piscine, ce qui permet à la piscine de fonctionner au mieux. Configurez, surveillez et faites fonctionner la pompe où que vous vous trouviez grâce au contrôle par technologie sans fil via l'application Pentair Home.

CARACTÉRISTIQUES

avec raccords 63mm

Débit max. +/- 23m³/h à vitesse 100% (à 10mce)

Moteur à aimant permanent

8 vitesses programmables

4 vitesses pilotables & automatiques avec câble (p.e. quand le volet s'ouvre/se ferme, se brancher sur le relais du tableau volet)

4 g/l résistant au sel.

Raccords inclus - 50 et 63 mm

Communication Intelliprotocol (RS485) compatible avec Intellipool (Fw 5.07) et Speedeo Connect.

Pas besoin de câbles de communication - les ports de communication acceptent les fils d'alimentation.

IntelliFlo3 peut être connecté aux applications Pentair Home et Pentair Pro pour une tranquillité d'esprit à portée de main grâce à un contrôle simple par smartphone.

Intelliflo 3 VSF

Débit jusqu'à 23m³

PAC-100-0043

1,5CV

PAC-100-0044*

3CV

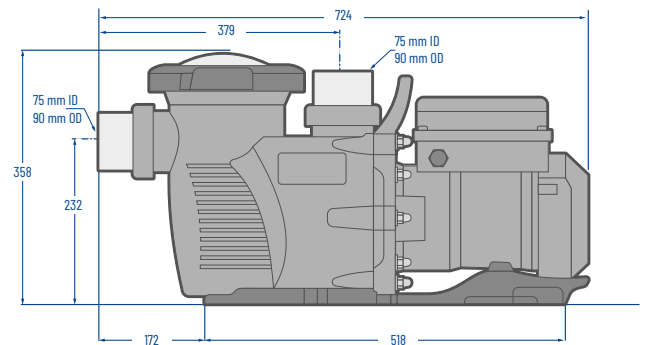
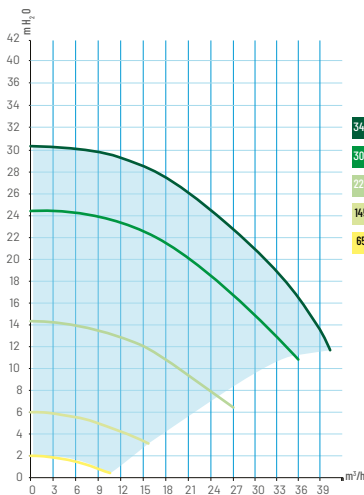
*Disponible en cours de saison

Pompes à contrôle de débit Pentair



INTELLIFLO 5PXF VSF

Compatible IntelliPool, IntelliCom et Soleo VS.
Prémium de la gamme Sta-Rite



CARACTÉRISTIQUES

Bassins gros volume jusqu'à 200 m³

Silencieuse (45 dBA) à basses vitesses

Étanchéité assurée par joint EPDM diamant : intrinsèquement auto-maintien du serrage

Performance de l'étanchéité supérieure sous pression

Force de serrage nécessaire à la fermeture, moins importante qu'avec des joints toriques

S'adapte mieux aux surfaces de contact imparfaites

Plus facile à démonter et à installer

Chambre hydraulique dédiée à l'amorçage accélérant celui-ci, avec moins de turbulence et une plus grande efficacité.

Nouveaux raccords union fournis avec la pompe permettant de se connecter directement à une tuyauterie de 75 ou 90 mm.

Panier de préfiltre extra large, plus robuste avec une surface étonnamment lisse facilitant l'enlèvement des débris.

Serrage à la main et sans outil des ports externes filetés.

Poignée de transport facilitant la manutention de la pompe, couvercle transparent pour une inspection facile du panier EU.

Résistance au sel 0,4% (4 g/l)

IntelliFlo 5PXF VSF

Débit 5 à 42 m³/h à 12 m.

STA-100-0526

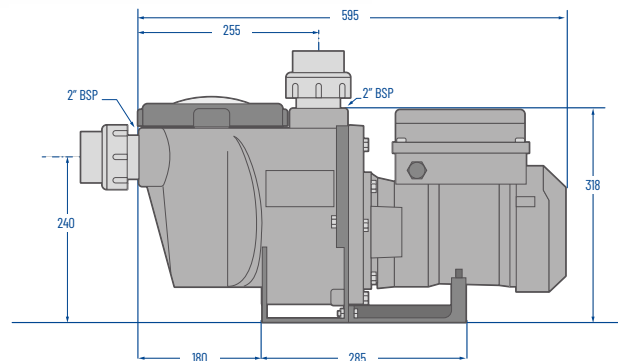
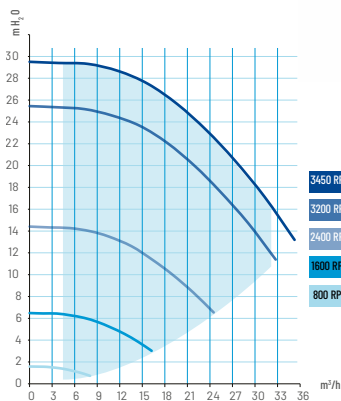
KIT UNION INCLUS



Pompes à contrôle de débit Pentair

INTELLIFLO WHISPERFLO VSF

Compatible IntelliPool, IntelliCom et Soleo VS



CARACTÉRISTIQUES

Bassin jusqu'à 150m³

Commande électronique interactive

Aucun calcul hydraulique n'est nécessaire : simple à installer et à programmer

Protection contre le blocage en aspiration ou d'obstruction de débit

Tableau de commande LCD avec indication débit, RPM et consommation d'énergie en watt

Horloge 24h

Unions inclus

Connectable à l'IntelliComm V2

Kit de montage mural du clavier (en option)

Resistance au sel 4g/l

Moteur permanent magnétique à très haut rendement énergétique

IntelliFlo Whisperflo VSF

Débit 36 m³/h

PAC-100-0351



option : kit mural

Kit mural

PAC-101-3300

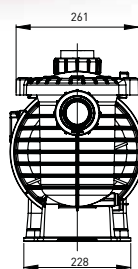
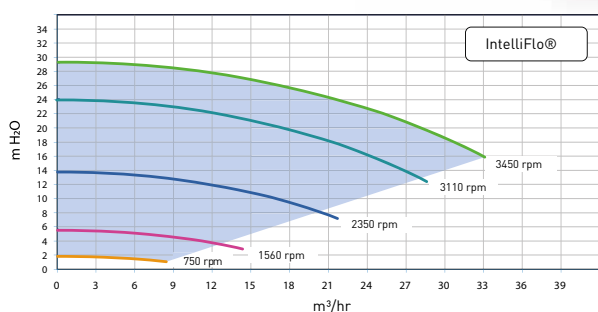
KIT UNION INCLUS

Pompes à vitesse variable Pentair

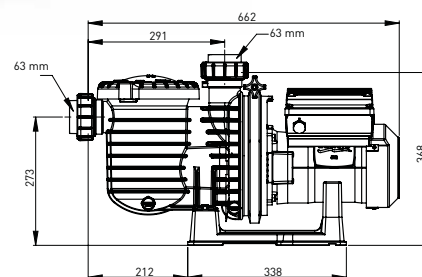


INTELLIFLO SW5P6R VSD2

Compatible IntelliPool, IntelliCom V2 et Soleo VS



FRONT VIEW



SIDE VIEW

- Économie d'énergie : 90% max. de baisse de consommation
- Très silencieuse: 45 dB à 1500 trs/min
- Compatible système de domotique Intellipool
- Compatible traitement eau de mer (45 g/l)
- Une pompe pour toutes les piscines quels qu'en soient la taille, l'utilisation, les équipements.
- Évolutive avec les équipements nouveaux ajoutés à la piscine, augmenter la vitesse, la pompe adapte son débit au nouvel équipement.

Fonctionnement de l'interface IntelliCom

Permet de relier une pompe IntelliFlo à d'autres applications :

- Bassin recouvert de sa couverture : vitesse 1
- Mode chauffage : vitesse 2
- Nettoyage de bassin : vitesse 3
- Hivernage actif: vitesse 4 ... etc

Interface Intellicom PAC-300-0727 Voir p. 239

CARACTÉRISTIQUES

Pompe démontable grâce au collier inox

Couvercle de préfiltre transparent

Fermeture par clé 1/8^{ème} de tour

Protection thermique incluse dans les moteurs IntelliFlo

Protection hors gel intégrée : redémarrage automatique de la pompe dès que l'air ambiant descend sous 4°C

Raccords 63mm

IntelliFlo SW5P6R VSD-2

Débit de 6 à 36m³/h

STA-100-0528*

*Jusqu'à épuisement des stocks

Kit mural VSF/VSD2

PAC-101-3300

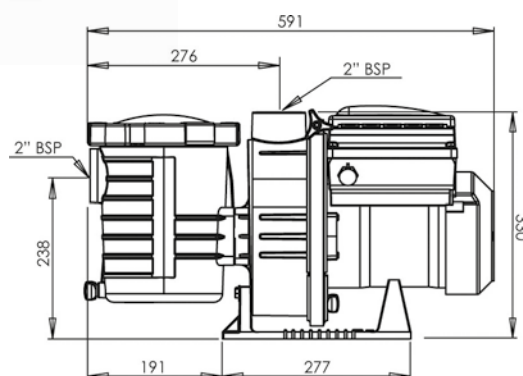
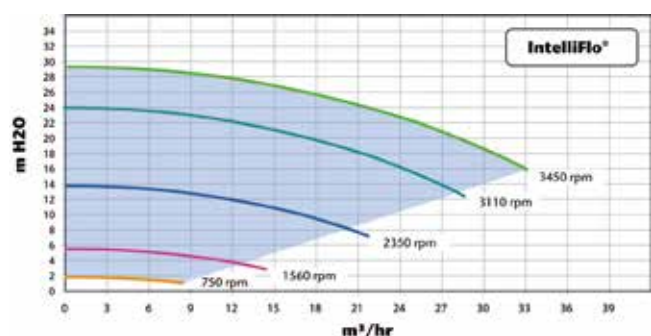
KIT UNION INCLUS



Pompes à vitesse variable Pentair

INTELLIFLO ULTRAFLOW VSD2

Compatible IntelliPool, IntelliComm et Soleo VS



IntelliFlo® UltraFlow VSD

CARACTÉRISTIQUES

Display orientable

Interface intuitive/HMI

Affichage intégré de :

- la consommation électrique
- la vitesse RPM (Rotation par Minute)
- le timer block

8 vitesses programmables

Programmation antigel et paramètres d'amorçage

Compatible IntelliComm pour un contrôle externe de la vitesse de la pompe

Le timer permet :

- la programmation des vitesses différentes en fonction des plages horaires souhaitées
- la protection par mot de passe
- compatible avec notre système d'automatisation Intellipool permettant le contrôle intégré, de la qualité de filtration et de l'eau

RÉF	DÉSIGNATION	DÉBIT (M³/H)
PAC-100-0353	IntelliFlo UltraFlow VSD2	4,5 à 29
PAC-101-0007	Data cable VSD	
PAC-101-3300	Kit mural VSF VSD2	

KIT UNION INCLUS

Pompes à vitesse variable Pentair



S5P2R VS2

Compatible Soleo VS et Maestro avec Speed FC.



CARACTÉRISTIQUES

Raccordements électriques faciles d'accès

3 vitesses/plages programmables et mode manuel ajustable

Résistance au sel 4g/l

Câble Data optionnel

Collier de serrage en inox pour un entretien rapide et aisé

Economies d'énergie jusqu'à 80% tout en restant hyper silencieux à faible régime

Moteur asynchrone à induction hautes performances de 2,7 CV bridé à 1,5 CV

Horloge en temps réel avec mémorisation sur 24h

Interface simple et intuitive, facile à programmer et à utiliser

S5P2R VS2

Débit jusqu'à 26 m³

STA-100-0529

SUPERFLO VS2

Piscines de 30 à 80 m³



CARACTÉRISTIQUES

Grand moteur asynchrone 3 ch, avec puissance réduite à 1,5 ch pour une efficacité optimale même à haut débit -3 vitesses/durées programmables + mode manuel

3 vitesses/durées programmables + mode manuel

Écran LCD simple et intuitif avec affichage watts, régime et heure

4 entrées numériques pour la commande externe (câble de communication en option)

Entrée/sortie → raccords BSP 1,5» taraudés

Résistance au sel 0,40 % (4 g/l)

Avec raccord Ø50

Superflo VS2

Débit maxi 25 m³/h

PAC-100-0355

1,5 CV



Câble data VS2

PAC-101-3298

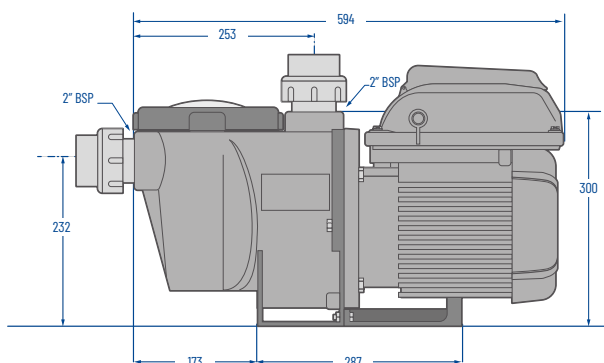
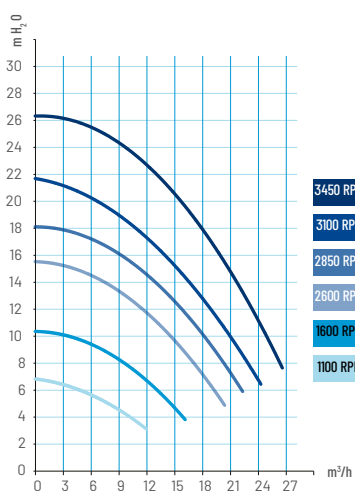
KIT UNION INCLUS



Pompes à vitesse variable Pentair

WHISPERFLO VS2

Compatible Soleo VS et Maestro avec Speed FC.



CARACTÉRISTIQUES

Raccordements électriques faciles d'accès

3 vitesses/plages programmables et mode manuel ajustable

Câble Data optionnel

Corps de pompe monobloc

Economies d'énergie jusqu'à 80% tout en restant hyper silencieux à faible régime

Moteur asynchrone à induction hautes performances de 2,7 CV bridé à 1,5 CV

Horloge en temps réel avec mémorisation sur 24h

Interface simple et intuitive, facile à programmer et à utiliser

Whisperflo VS2

Débit jusqu'à 26 m³

PAC-100-0352



Câble data VS2

PAC-101-3298

KIT UNION INCLUS

Pompes à vitesse variable Hayward



TRISTAR® VSTD EXPERT LINE

Excellence & performance



Garantie : 3 ans + 1 ans
Partenaire Totally Hayward



CARACTÉRISTIQUES

Même corps et entraxes que la Tristar, vendue depuis bientôt 10 ans
Remplace une pompe TriStar® mono vitesse sans modification d'installation
Unions Ø 63 inclus ou taraudée 2''
Recommandée pour des bassins jusqu'à 120 m³
Piscines à débordement : Gérez le débit d'une lame d'eau au mm près !
Pompe silencieuse
Économie d'énergie : jusqu'à 85%* d'économie sur la consommation électrique***

RÉF	CODE	VITESSE	TYPE	DÉBIT (M ³ /H)*	RACC.	P1**	P2**	COURANT (A)
HAY-100-1416	SP3216VSTD	600 à 3000 RPM (par 20 TRS/MIN)	1,5 CV 26,3		63 mm	1 240 W	1 100 W	5,9
HAY-100-1426	SP3220VSTD	600 à 3000 RPM (par 20 TRS/MIN)	2 CV 31		63 mm	1 500 W	1 400 W	7,8

*à 8 m de colonne d'eau

**P1=Puissance absorbée et P2= Puissance restituée

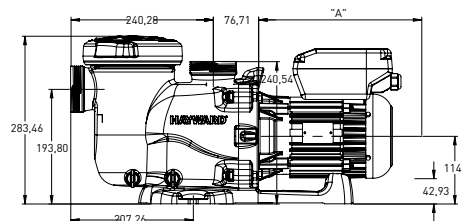
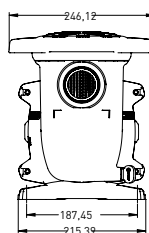
***Économies potentielles généralement constatées de 65%

MAX FLO™ XL VSTD EXPERT LINE

Un excellent rapport qualité/prix



Garantie : 3 ans + 1 ans
Partenaire Totally Hayward



CARACTÉRISTIQUES

Deux puissances désormais disponibles (1 cv et 1,5 cv)
Économie d'énergie : jusqu'à 85%* d'économie sur la consommation électrique
Silencieuse
Interface digitale simple et intuitive
Boîtier rotatif à 180° pour un accès pratique à l'interface utilisateur
Couvercle à ouverture quart de tour pour un entretien facilité
Raccords unions fournis pour une installation simple
Recommandée pour des bassins jusqu'à 65 m³

* Économies potentielles généralement constatées de 65%

RÉF	CODE	VITESSE	COTE A	TYPE	DÉBIT (M ³ /H)***	RACC.	P1**	P2**	COURANT (A)*
HAY-100-1436	SP2310VSTD	600 - 3000 RPM (par 20 rpm)	241 mm	1 CV	16,5	50 mm	950 W	750W	4,4
HAY-100-1422	SP2315VSTD	600 - 3000 RPM (par 20 rpm)	265 mm	1.5 CV	18	50 /63 mm	1240 W	1100W	5,9

* 3000 Rpm

**P1=Puissance absorbée et P2= Puissance restituée

***à 8 m de colonne d'eau



Pompes à vitesse variable Hayward

SUPER PUMP® VSTD

L'originale revisitée



CARACTÉRISTIQUES

Offre un débit maximal similaire à la SP2CV 2"

Même corps de pompe 2", mêmes entraxes

Un parc existant parmi les plus importants du marché

Pompe silencieuse

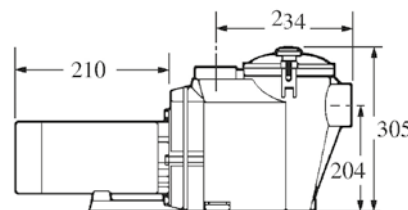
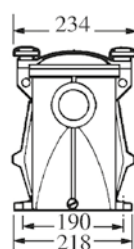
RÉF	CODE	VITESSE	TYPE	DÉBIT (M ³ /H)*	E/S	P1**	P2**	COURANT (A)
HAY-100-1538	SP2611VSTD	600 à 3000 RPM (par 20 TRS/MIN)	1 CV	16,5	2"/1,5"	950W	750W	4,4
HAY-100-1417	SP2616VSTD	600 à 3000 RPM (par 20 TRS/MIN)	1,5 CV	18	2"	1240W	1100W	5,9

*à 8 m de colonne d'eau

**P1=Puissance absorbée et P2= Puissance restituée

SUPERPOOL II VSTD BY HAYWARD

Haute efficacité énergétique



CARACTÉRISTIQUES

Contrôleur intégré avec boutons tactiles

Moteur à aimant permanent pour grande efficacité

3 vitesses programmables par intervalle de 20 RPM

Adaptable aux nouvelles constructions et rénovations

RÉF	CODE	TYPE	COTE A (MM)	DÉBIT (M ³ /H)	PUISSANCE (KW)
HAY-100-1423	POWPSCP-215MVSTD	1,5 CV	210	19,7	1,1

Débit à 8 m de colonne d'eau



Pompes à vitesse variable Davey



SILENSOR PRO



Les atouts Davey

- Non commercialisée sur Internet
- Augmente l'efficacité de la pompe à chaleur
- Installation et prise en main simples et rapides

Maintenant connectée via Bluetooth !

Pompe pilotable, programmable et bridable grâce à son application smartphone (disponible sur Google Play et Apple Store)

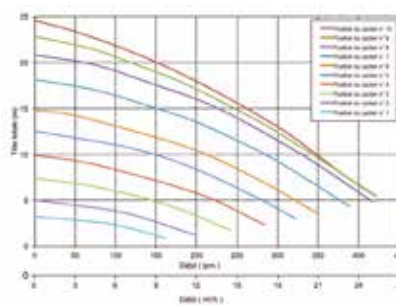
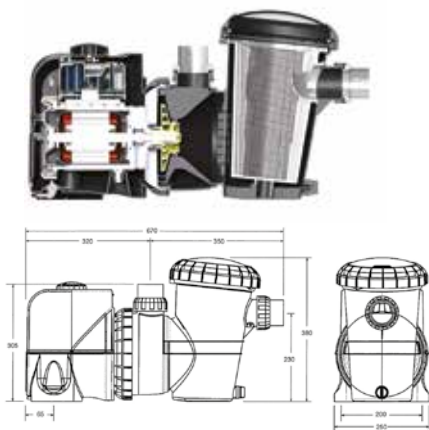
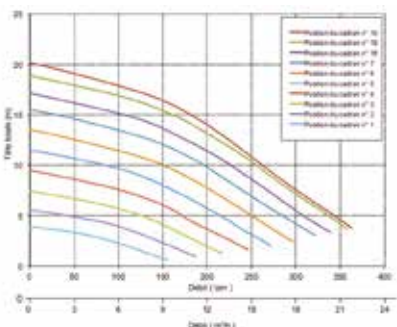
SILENSOR PRO SP200 BT

SILENSOR PRO PREMIUM SP400 BT

1



2



Nouvelle garniture mécanique de qualité alimentaire pour une durabilité accrue et une meilleure résistance aux attaques chimiques et une réduction des risques de fuite

LES + DE LA VERSION PREMIUM

- Prend le signal des contrôleurs externes grâce à son port de communication RJ45 (câble de connexion non inclus)
- Reliée à la couverture, la pompe réduira automatiquement sa vitesse lorsque celle-ci est fermée
- Reliée à la pompe à chaleur, la pompe augmentera automatiquement sa vitesse lorsque celle-ci est en marche
- Système de compensation de débit

CARACTÉRISTIQUES

Moteur haute performance refroidi à l'eau. Livrée avec son câble d'alimentation

Moteur à haut rendement - économie pour les propriétaires

Système de refroidissement à eau plus silencieux - 55 dB à haute vitesse

Pompes fabriquées sans condensateur

Panier extra large de 4,5 litres nettoyage moins fréquent

Protection contre le désamorçage réduction des dommages dans le cas où la pompe fonctionne à sec

Corps en polypropylène robuste résistant aux rayons UV

Dispositif de protection thermique, pas besoin de disjoncteur supplémentaire

Bouchon de vidange pour un hivernage simple et sûr

10 vitesses de filtration et mode contre-lavage (backwash) à débit variable

Compatible électrolyse

Fonction contre lavage à débit variable pour un nettoyage optimal et une économie d'eau

	RÉF	CODE	TYPE	DÉBIT (M ³ /H)	VITESSE VARIABLE
1	MNC-100-0023	SP200BT	0,17 à 1,49	18	1.500 à 3.600 RPM
2	MNC-100-0024	SP400BT	0,17 à 2,19	23	1.050 à 3.100 RPM

Unions 50 ou 63mm incluses selon modèle

Débit à 8 m de colonne d'eau



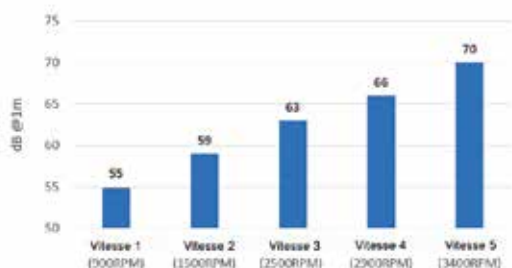
Pompe à vitesse variable Emaux

VSP150 WIFI

Vitesse variable nouvelle génération jusqu'à 1,5 CV



Wifi direct + RS485
Antenne interne portée jusqu'à 25m
Parfait pour s'intégrer à un système de chauffage solaire ou autre équipement de contrôle automatique



Silencieuse à basse vitesse

Très adapté aux locaux techniques près des habitations

Application à connecter

Il suffit de scanner le QR code sur le côté de la pompe !

- 3 vitesses (une prévue pour le lavage contre courant)
- Réglage auto amorçage
- Programmation du timer
- Fonction antigel

CARACTÉRISTIQUES

Compatible avec l'eau salée (avec moteur et garniture mécanique en acier inoxydable AISI-316)

Corps de pompe en ABS avec un mélange de fibre de verre

Moteur à aimant permanent : jusqu'à 80% d'économie d'énergie

Ecran LCD : programme de vitesses préétablies, horaires, réglage des jeux d'eau

Volume max. 120m³

Raccords 50mm (intérieur) 1 1/2" et 63mm (extérieur) 2" inclus

RÉF	CODE	TYPE	DÉBIT MAX** M3/H	P1*
EMX-100-0004	9023303	1,5CV	22	1300 W

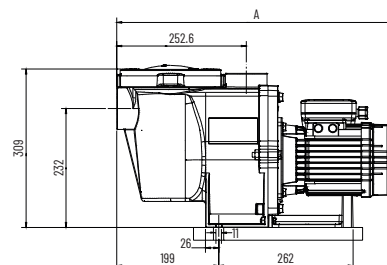
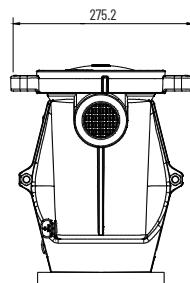
*P1 : puissance absorbée
**Débit à 8 m de colonne d'eau
Dans la limite des stocks disponibles

Pompes monovitesse Pentair

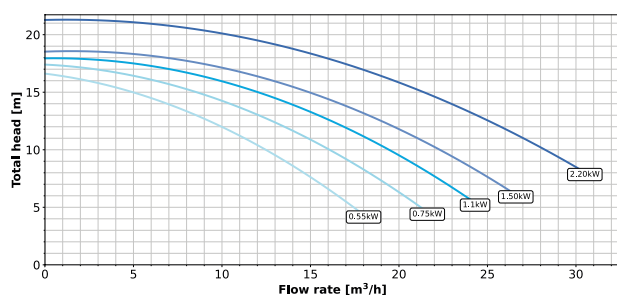
2023
NOUVEAU

WHISPERFLO

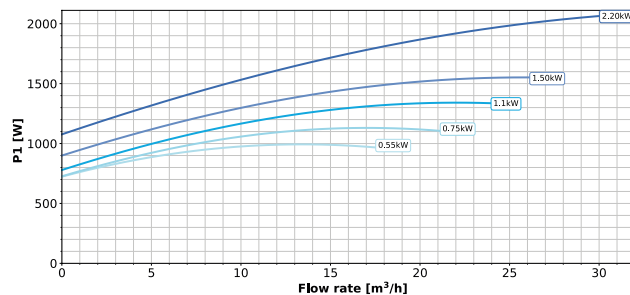
La pompe universelle pour tout type de piscine résidentielle jusqu'à 120m³



PERFORMANCE



POWER CONSUMPTION



CARACTÉRISTIQUES

Axe moteur bi matière avec tige d'entraînement en acier inoxydable AISI304

Roulements scellés SKF

Couvercle à ouverture quart de tour : ouverture et blocage faciles

Démarrage rapide et sécurisé de la pompe

Super silencieux : seulement 47 dBa à 1 m

Également disponible en version VS (voir p. 133)

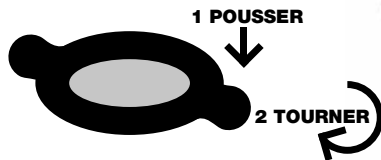
RÉF	CODE	DÉSIGNATION	
PAC-100-0001	P-WFL-071	3/4CV Mono 220-240V	
PAC-100-0002	P-WFL-073	3/4 CV Tri 230-420V	
PAC-100-0386	P-WFL-101	1 CV Mono 220-240V	
PAC-100-0003	P-WFL-103E3	1 CV Tri 380-420V IE3	●
PAC-100-0004	P-WFL-151	1,5 CV Mono 220-240V	
PAC-100-0356	P-WFL-153E3	1,5CV Tri 380-420V IE3	●
PAC-100-0030	P-WFL-201	2 CV Mono 220-240V	
PAC-100-0031	P-WFL-203E3	2 CV Tri 380-420V IE3	●
PAC-100-0032	P-WFL-301	3 CV Mono 220-240V	
PAC-100-0342	P-WFL-303E3	3 CV Tri 380-420V IE3	●

Pompes monovitesse Pentair

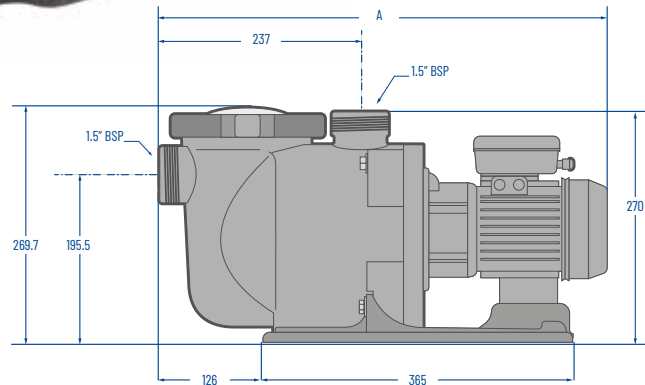
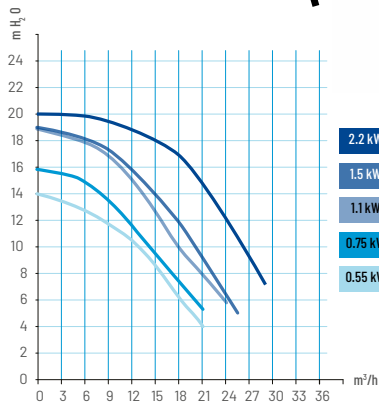
SUPERFLO

La pompe SuperFlo intègre plus de 40 ans de technologie hydraulique innovante

Astuce : ouverture facile, le couvercle se pousse et se tourne



Dimensions entraxes conçues pour le marché du remplacement



CARACTÉRISTIQUES

- Excellent rendement pour un minimum de consommation électrique.
- Moteur avec ventilateur extérieur à grande capacité pour une durée de vie accrue.
- Fonctionnement silencieux grâce à une conception hydraulique unique.
- Couvercle transparent pour une inspection aisée du panier de pré-filtre.
- Pompe auto-amorçante pour un démarrage sûr et rapide.
- Compatible avec un traitement au sel 0,4%.
- Raccordement en 1 1/2" et livrée avec union extérieure pour collage Ø 50, pour les modèles triphasés

Raccords unions non inclus

RÉF	CODE	TYPE	DÉBIT (M³/H)	PUISSANCE (KW)
PAC-100-0300	P-SFL-051	1/2 CV Mono	10	0,37
PAC-100-0301	P-SFL-071	3/4 CV Mono	15,5	0,55
PAC-100-0302	P-SFL-101	1 CV Mono	18,5	0,75
PAC-100-0350	P-SFL-103 E3	1 CV Tri	18,5	0,75
PAC-100-0303	P-SFL-151	1,5 CV Mono	21	1,10
PAC-100-0349	P-SFL-153 E3	1,5 CV Tri	21	1,10
PAC-100-0304	P-SFL-201	2 CV Mono	23	1,50
PAC-100-0348	P-SFL-203 E3	2 CV Tri	23	1,50
PAC-101-0364*	170450	Raccord (sachet de 2) Unions Ø 50F		

Débit donné à 8 m de la colonne d'eau.

*A ajouter sur modèles 1/2 - 3/4 - 1CV et 1,5CV - Raccords fournis sur les 2CV

Pompes monovitesse Sta-Rite

SÉRIE SPÉCIALE S5P2R LA STA-RITE



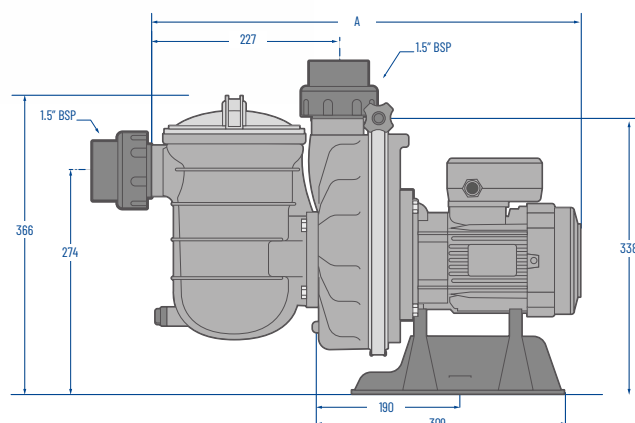
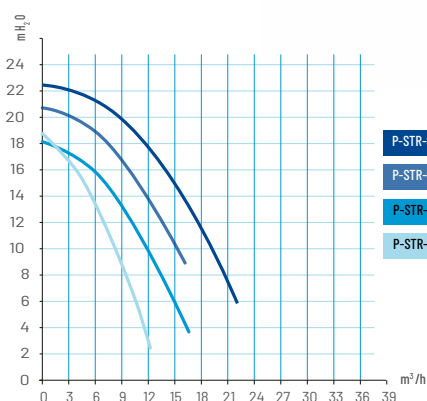
La Sta-Rite avec moteur Pentair

Un rendement et des débits inégalés

Remplace les anciens modèles de 5P2R et S5P2R*

Performances identiques aux anciens modèles mais avec une consommation réduite !

Tous les nouveaux modèles «P-STR» sont compatibles sel



CARACTÉRISTIQUES

Couvercle transparent

Panier extra large

Design auto-amorçant unique du diffuseur

Turbine haute pression pour un débit maximal

Pour des applications eaux salées jusqu'à 0,4% de sel dans l'eau (4 g/litre) : S5P2R SEL

RÉF	CODE	TYPE		DÉBIT (M³/H)	PUISSANCE (KW)
STA-100-0534	P-STR-051	1/2CV Mono		8	0,37
STA-100-0535	P-STR-053	1/2CV Tri		8	0,37
STA-100-0536	P-STR-071	3/4 CV Mono		12	0,55
STA-100-0537	P-STR-073	3/4 CV Tri		12	0,55
STA-100-0003*	5P2RE-1	1CV Mono	Standard en 1"1/2	15	0,75
STA-100-0538	P-STR-101	1CV Mono		16	0,75
STA-100-0539	P-STR-103E3	1CV Tri		16	0,75
STA-100-0540	P-STR-151	1,5 CV Mono		20	1,1
STA-100-0541	P-STR-153E3	1,5 CV Tri		18	1,1

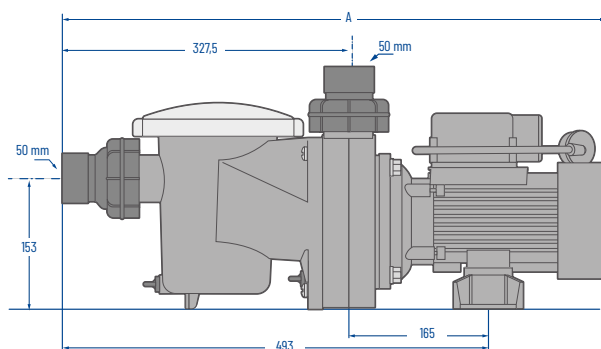
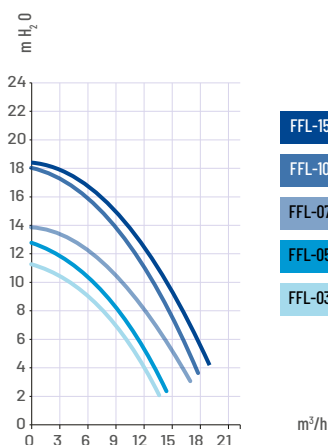
*Jusqu'à épuisement du stock

Pompes monovitesse Pentair

FREEFLO®



Idéales pour tout type de piscine : piscines hors-sol et petites piscines enterrées.



CARACTÉRISTIQUES

Raccords Union orientables de 50 mm Inclus

Evacuation de pompe pivotant à 90°, pour installation en toute configuration.

Concept monobloc intégral, pour un fonctionnement silencieux.

Cordon électrique d'une longueur de 1,5 m inclus, pour placement aisé.

Resistance au sel 0,4 % (4g/l)

RÉF	CODE	TYPE	DÉBIT (M ³ /H)	PUISSANCE (KW)	DIM. A
PAC-100-0024	FFL-031	1/3 CV Mono	7	0,25	540
PAC-100-0025	FFL-051	1/2 CV Mono	9	0,375	540
PAC-100-0026	FFL-071	3/4 CV Mono	11	0,55	562
PAC-100-0027	FFL-101	1 CV Mono	14	0,75	562
PAC-100-0028	FFL-151	1,5 CV Mono	16	1	600

KIT UNION INCLUS

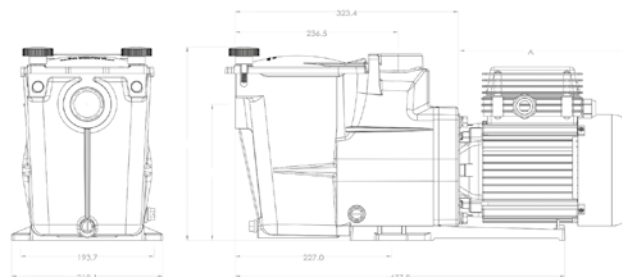
Pompes monovitesse Hayward

SUPER PUMP® PRO EXPERT LINE

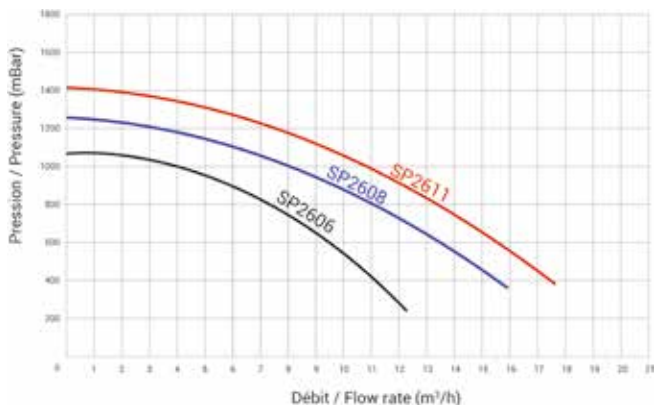
Grande fiabilité, modèle spécialement conçu pour les professionnels



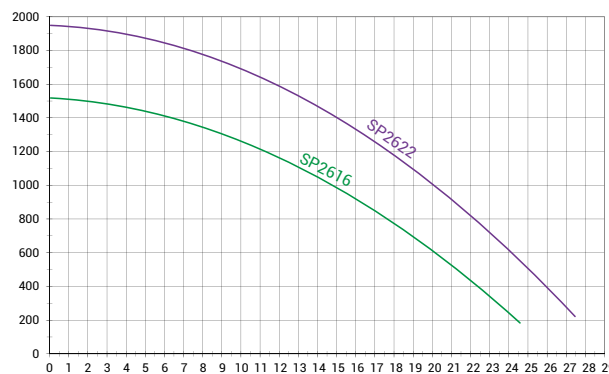
Garantie : 3 ans + 1 an
Partenaire Totally Hayward



Unions 50 mm



Unions 63 mm



CARACTÉRISTIQUES

Moteur haute performance, fonctionnement silencieux

Joint mécanique Viton® et graphite pur pour une plus grande résistance aux produits chimiques et aux fonctionnements à sec accidentels

Peu d'entretien : large panier avec une capacité de rétention optimale. Aucun outil nécessaire.

Facile à installer : raccords unions fournis

Livrée avec kit raccord union à coller (tous les modèles) et réducteur 2" - 1,5" à visser (jusqu'à 1CV)

RÉF	CODE	TYPE	DÉBIT (M³/H)	P1**	P2**
HAY-100-1566	SP2606HY81	1/2 CV Mono	8.9	620 W	550 W
HAY-100-1483*	SP2608XY111	3/4 CV Mono	11.5	730 W	550 W
HAY-100-1568	SP2611HY161	1 CV Mono	13,5	880 W	760 W
HAY-100-1564	SP2616HY221	1,5 CV Mono	17.5	1080 W	790 W
HAY-100-1563	SP2622HY251	2 CV Mono	22	1520 W	1200 W
HAY-100-1487*	SP2611XY163	1 CV Tri	13.5	910 W	600 W
HAY-100-1565	SP2616HY223	1,5 CV Tri	18	1060 W	750 W
HAY-100-1562	SP2622HY253	2 CV Tri	22.4	1310 W	1100 W

*Changement de référence en cours de saison

**P1=Puissance absorbée et P2= Puissance restituée

Pompes monovitesse Hayward

TRISTAR® EXPERT LINE



Garantie : 3 ans + 1 ans
Partenaire Totally Hayward



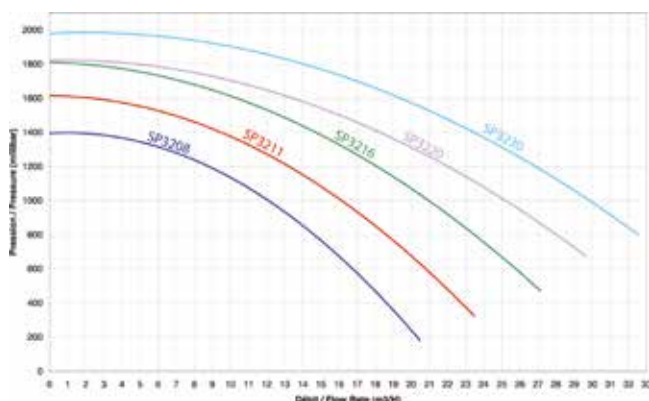
Couvercle de préfiltre transparent facile à ouvrir sans outils grâce à ses 2 poignées



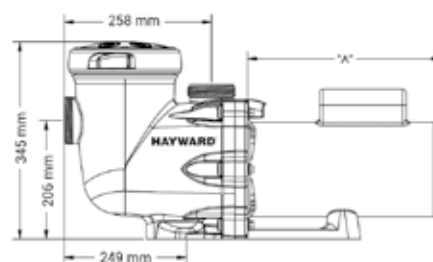
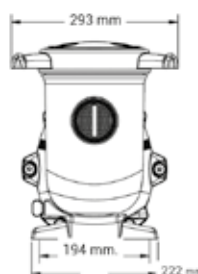
Raccords unions en 63 mm ou taraudage 2" facilitant l'installation et la maintenance de la pompe



Bouchons de vidange facilitant l'hivernage



Tristar®VSTD
Vitesse Variable page 134



CARACTÉRISTIQUES

Performances hydrauliques exceptionnelles : une pompe TriStar® 1,5 CV a des performances supérieures à une Super Pump® en 2CV

Panier de préfiltre extra large, sans nervures, pour un nettoyage moins fréquent et facilité

Couvercle de préfiltre transparent qui permet de voir l'état d'encrassement du panier

Facile à installer grâce aux raccords unions en Ø 63 [2" taraudés sans les unions]

Composants injectés en résine renforcée insensibles à la corrosion

Maintenance facilitée : on peut séparer facilement le moteur de la pompe sans toucher aux canalisations

Pompe auto amorçante

Entrée/sortie en 63 mm ou 2" taraudées

Compatible électrolyse

RÉF	TYPE	COTE A (MM)	DÉBIT (M³/H)	P1*	P2*
HAY-100-0042	3/4 CV Mono	220	14,5	800 W	430 W
HAY-100-0043	1 CV Mono	247	18,5	1000 W	720 W
HAY-100-0044	1,5 CV Mono	247	23,5	1350 W	790 W
HAY-100-0045	2 CV Mono	265	28	1650 W	1160 W
HAY-100-0017	2 CV Tri	247	28	1600 W	1100 W
HAY-100-0046	3 CV Mono	316	32,5	2100 W	1680 W
HAY-100-0016	3 CV Tri	265	32,5	2000 W	1500 W

à 8 m de colonne d'eau

*P1=Puissance absorbée» et P2= Puissance restituée

Pompes monovitesse Hayward

MAX FLO™ XL EXPERT LINE



Garantie : 3 ans + 1 an
Partenaire Totally Hayward

Facilité d'ouverture du couvercle de préfiltre (en 1/4 de tour)
Couvercle transparent permettant de voir quand changer le panier de préfiltre

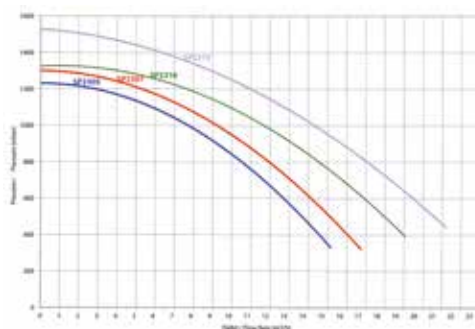
Moteur résistant et performant

Entretien et maintenance facile :
juste 4 vis à enlever

Fourni avec des unions de 50 mm



Améliorations hydrauliques pour un rendement optimal et une capacité d'amorçage meilleure



CARACTÉRISTIQUES

S'adapte aussi bien aux nouvelles installations que pour le marché de la rénovation

Unions 50 fournies, taraudées 2" intérieur

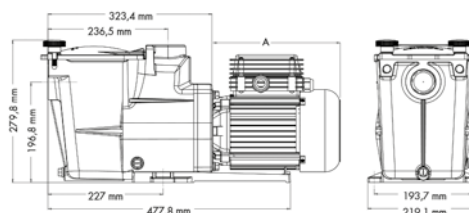
Amélioration du temps d'amorçage jusqu'à 2,40 m au dessus du niveau d'eau

RÉF	CODE	TYPE	COTE A (MM)	DÉBIT (M³/H)*	P1*	P2*
HAY-100-0089	SP2305XE81	1/2 CV Mono	220	10,5	630 W	380 W
HAY-100-0090	SP2307XE111	3/4 CV Mono	220	12	700 W	570 W
HAY-100-0091	SP2307XE113	3/4 CV Tri	216	12,8	650 W	570 W
HAY-100-0092	SP2310XE161	1 CV Mono	247	14,5	810 W	720 W
HAY-100-0093	SP2310XE163	1 CV Tri	216	14,5	700 W	690 W
HAY-100-0094	SP2315XE221	1.5 CV Mono	247	17	975 W	790 W
HAY-100-0095	SP2315XE223	1,5 CV Tri	247	16,2	830 W	790 W

à 8 m de colonne d'eau

*P1=Puissance absorbée et P2= Puissance restituée

SUPER PUMP®



Pompe en résine renforcée auto-amorçante avec moteur fermé et ventilé (IPX5). Raccordement en 1"1/2 ou 2"

CARACTÉRISTIQUES

Résistance à la corrosion chimique et saline en utilisation normale.

Obturbateur en céramique sur carbone. Couvercle transparent en Lexan® à ouverture et fermeture rapide.

Turbine haute performance en Noryl® avec insert en laiton

Moteur résistant à rendement élevé

Protection thermique incorporée avec réenclenchement automatique (uniquement triphasé)

Grand panier de préfiltre

Idéale pour la rénovation de bassin déjà équipés d'une Super Pump

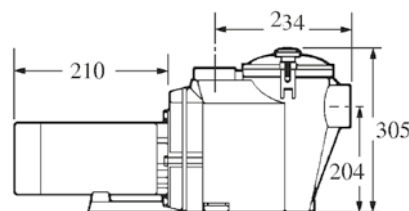
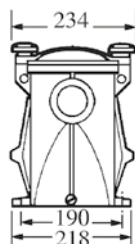
RÉF	CODE	TYPE	COTE A (MM)	DÉBIT (M³/H)	P1*	P2*	RAC
HAY-100-1490	SP1606XW81	1/2 CV Mono	248	7,5	680 W	550 W	1"1/2
HAY-100-1491	SP1608XW111	3/4 CV Mono	248	11	740 W	740 W	1"1/2
HAY-100-1492	SP1611XW161	1 CV Mono	248	13,5	890 W	690 W	1"1/2
HAY-100-1493	SP2616XW221	1.5 CV Mono	273	18	1140 W	890 W	2"
HAY-100-1494	SP2622XW251	2 CV Mono	289	22	1600 W	1220 W	2"
HAY-100-1495	SP1611XW163	1 CV Tri	253	13,5	890 W	690 W	1"1/2
HAY-100-1496	SP2616XW223	1.5 CV Tri	253	18	1100 W	890 W	2"
HAY-100-1497	SP2622XW253	2 CV Tri	271	22	1530 W	1220 W	2"

*P1=Puissance absorbée et P2= Puissance restituée

Gamme SuperPool by Hayward

SUPERPOOL II

Moteur résistant à rendement élevé



CARACTÉRISTIQUES

Protection thermique incorporée avec réenclenchement automatique

Pompe auto-amorçante avec moteur fermé et ventilé (IPX5)

Panier de préfiltre extra large

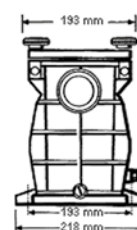
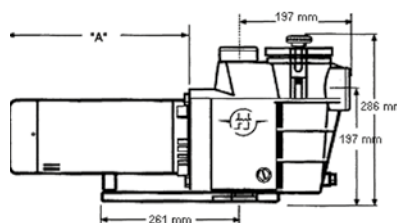
Maintenance facile

RÉF	CODE	TYPE	COTE A (MM)	DÉBIT (M ³ /H)	PUISSANCE (KW)
HAY-100-1450	POWPSCP2075MDI	3/4 CV Mono	569	12,5	0,8
HAY-100-1451	POWPSCP21MDI	1 CV Mono	569	17	0,93
HAY-100-1452	POWPSCP215MDI	1,5 CV Mono	594	18,75	1,11
HAY-100-1454	POWPSCP22MDI	2 CV Mono	594	23	1,4
HAY-100-1453	POWPSCP215TDI	1,5 CV Tri	582	20	1,1
HAY-100-1455	POWPSCP22TDI	2 CV Tri	600	23,7	1,4
HAY-100-1456	POWPSCP225TDI	2,5 CV Tri	630	27,5	1,9
HAY-100-1457	POWPSCP23TDI	3 CV Tri	630	32,85	2,7

Débit à 8 m de colonne d'eau

SUPERPOOL

Pompe en PermaGlass XL™ avec moteur TEFC fermé et ventilé (IPX5)



CARACTÉRISTIQUES

Raccordement en 1"1/2

Débit de 8 à 15 m³/h

Résistance à la corrosion chimique et saline en utilisation normale

Obturateur en céramique sur carbone

Couvercle transparent en Lexan® à ouverture et fermeture rapide.

Moteur résistant à rendement élevé

Volume du panier du préfiltre de 1000 cm³

RÉF	TYPE	COTE A (MM)	DÉBIT (M ³ /H)	P1*	P2*
HAY-100-0401	1/2 CV mono	533	8	680	520
HAY-100-0402	3/4 CV mono	533	11,3	740	560
HAY-100-0403	1 CV mono	533	13	890	690
HAY-100-0404	1,5 CV mono	558	15,6	1140	890



À coupler au filtre SuperPool, p.156-157
Gagnez du temps avec les unions à joint torique, p. 101

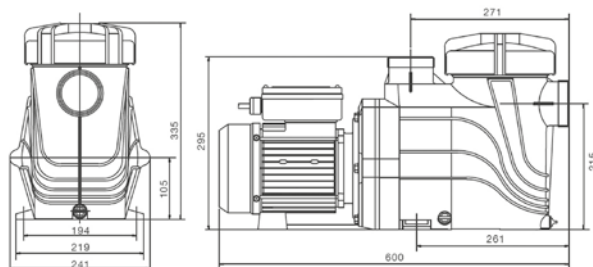
*P1=Puissance absorbée et P2= Puissance restituée à 8 m de colonne d'eau

Pompes monovitesse Davey

2023
NOUVEAU

STARFLO™

Une pompe universelle et polyvalente pour bassins jusqu'à 110m²



Podium disponible sous condition

- Panier de pré-filtre 2,5L
- Pompe pré-cablée (3m de câble)
- Protection IP 55
- Monophasée 50Hz
- Drainage simple : 3 bouchons de vidange

CARACTÉRISTIQUES

Panier avec couvercle transparent facile à retirer
 Protection thermique à réarmement automatique
 Turbine en Noryl capable de résister à la corrosion
 Arbre moteur en acier inoxydable 316
 Moteur haute performance avec puissance de réserve
 Garniture mécanique à joint Viton en silicone haute performance
 Double isolation hydraulique du circuit avec liaison équipotentielle
 Raccords 50 et 63mm

RÉF	CODE	TYPE	DÉBIT (M ³ /H)*
MNC-100-0018	DSF200CE	3/4CV Mono	12
MNC-100-0028	DSF250CE	1CV Mono	16
MNC-100-0019	DSF300CE	1CV Mono	20
MNC-100-0027	DSF3003FCE	1CV Tri	20
MNC-100-0020	DSF420CE	2CV Mono	27
MNC-100-0026	DSF4203FCE	2CV Tri	28

*à 8 m de colonne d'eau

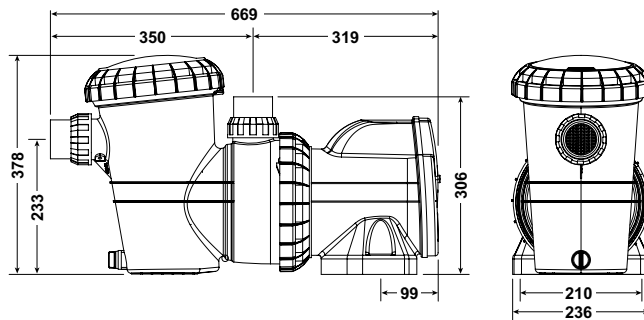
Pompes monovitesse Davey

Les atouts Davey

- Non commercialisée sur Internet
- Installation et prise en main simples et rapides

SILENSOR

Une pompe révolutionnaire refroidie à l'eau, énergétiquement efficace et très silencieuse



- Cordon d'alimentation de 3 m fourni
- Améliore le rendement des pompes à chaleur

CARACTÉRISTIQUES

L'eau absorbe le bruit et les vibrations du moteur - 55 dBa

Pas besoin de ventilation : plus de flexibilité pour l'installation

Protection thermique intégrée : pas besoin de disjoncteur supplémentaire

Protection contre le désamorçage : coupure automatique pour protéger la pompe

Conception robuste : pas de corrosion

Préfiltre extra-large de 4,5 L : permet d'espacer les nettoyages

Modèles disponibles en mono et triphasé jusqu'à 24 m³/h

RÉF	CODE	TYPE	DÉBIT (M³/H)
MNC-100-0009	SLL150E	3/4 CV Mono	13
MNC-100-0005	SLL200E	1 CV Mono	16
MNC-100-0012	SLL300E	1,5 CV Mono	20
MNC-100-0014	SLL400E	2 CV Mono	24
MNC-100-0010	SLL1503F	3/4 CV Tri	13
MNC-100-0011	SLL2003F	1 CV Tri	16
MNC-100-0013	SLL3003F	1,5 CV Tri	20
MNC-100-0015	SLL4003F	2 V CV Tri	24

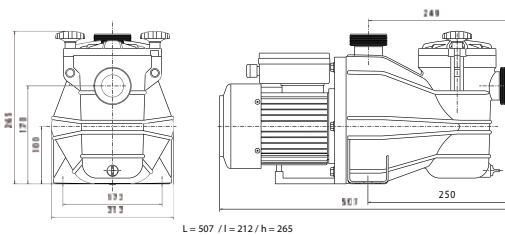
Unions 50 ou 63mm incluses selon modèle

Pompes monovitesse MCB+ et MJB



Moteur résiné :

- Protection contre l'humidité
- Baignade éventuelle
- Meilleur rendement
- Pas d'usure du bobinage lors des vibrations
- Moins de bruit
- Garantie 5 ans
- Hors roulements & condensateur



MCB+

Pompe monobloc auto-amorçante pour piscine



- Couvercle transparent à boulonner
- Très haut rendement hydraulique

CARACTÉRISTIQUES

Bouchon de purge en inox, permettant la mise à terre

Silencieuse

Monobloc, compacte

Panier pré-filtre incorporé et amovible

Moteur résiné IP 55 - Classe F

RÉF	TYPE	CV
ACS-100-0062	MCB+ 4-6 Mono	0,25
ACS-100-0063	MCB+ 6-8 Mono	0,33
ACS-100-0064	MCB+ 8-10 Mono	0,50
ACS-100-0066	MCB+ 10-12 Mono	0,75
ACS-100-0068	MCB+ 13-15 Mono	1

MJB

Pompe auto-amorçante pour piscine



- Couvercle boulonné
- Performance et rendement hydraulique exceptionnels
- Raccords de série : Ø 50 ou 63 mm à coller

CARACTÉRISTIQUES

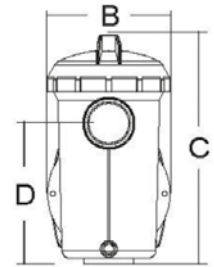
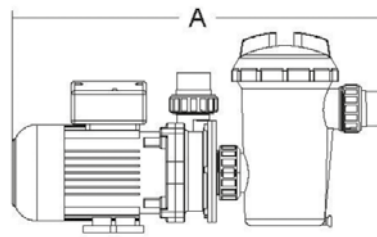
Pompe ultra silencieuse

Visserie 100% inox 304

RÉF	TYPE	CV
ACS-100-0070	MJB 9-15 Mono	0,75
ACS-100-0072	MJB 14-18 Mono	1
ACS-100-0074	MJB 18-22 Mono	1,5
ACS-100-0076	MJB 24-28 Mono	2
ACS-100-0077	MJB 24-28 Tri	2

Pompes monovitesse Poolstyle

SD2



CARACTÉRISTIQUES

Pompe mono de 5 à 15 m³/h (nos références de 8,5 à 13m³/h)

Auto-amorçante avec préfiltre

Compatible électrolyse au sel

Garniture mécanique Inox 316

RÉF	CODE	TYPE	DÉBIT (M ³ /H)	COTES (MM)				
				A	B	C	D	uF
PSL-100-0151	SD050	1/2 CV Mono	8,5	555	154	291	173	8
PSL-100-0152	SD075	3/4 CV Mono	11	555	154	291	173	14
PSL-100-0153	SD100	1 CV Mono	12	555	154	291	173	20
PSL-100-0154	SD120	1,2 CV Mono	13	555	154	291	173	20

VARIATEUR POUR POMPES MONOVITESSE VARIPPOOL

Transforme une pompe mono vitesse en pompe à vitesse variable

Pour pompe neuve ou installation existante



	Varipool 1.1 M	Varipool 2.2 M	Varipool 1.1T*	Varipool 2.2 T
Type pompe	mono	mono	tri	tri
P.max (kW)	1.1	2.2	1.1	2.2
Intensité max (A)	6	12	4.5	8
Vitesse rotation	1200 - 2900 Tr/Min			

*Tri uniquement avec pompe 130/400VAC Y, sortie Varipool 230V

Facile à utiliser avec écran tactile rétro-éclairé

Varipool peut s'adapter à toutes les pompes standards (mono ou tri) en les transformant en pompes économiques à débit variables (3 vitesses programmables)

- Jusqu'à 60% d'économies d'énergie
- Prolonge l'espérance de vie de la pompe
- Réduction nuisances sonores

CARACTÉRISTIQUES

Horloge journalière programmable et fractionnable en 4 secteurs

Permet l'arrêt et les départs aux 3 vitesses choisies (1200 à 2900 tr/ min)

Fonctionne également en mode manuel

Livré avec une prise pour l'alimentation et une prise femelle pour raccordement à la pompe

Dimensions : Hauteur : 206 mm - Largeur : 155 mm - Profondeur : 110 mm

RÉF	CODE	DÉSIGNATION	COURANT (A)
ACS-100-0097	50963	Pour pompe Mono - Puissance max 1,1 Kw	6
ACS-100-0098	50964	Pour pompe Mono - Puissance max 2,2 Kw	12
ACS-100-0099	50965	Pour pompe Tri - Puissance max 1,1 Kw	4,5
ACS-100-0100	50966	Pour pompeTri - Puissance max 2,2 Kw	8

RÉALISEZ 6 000 litres* d'économies d'eau par an avec les filtres à éléments Hayward®.



© Hayward S. Calverne | 2011 | 1/20

* Pour un bassin de 6 x 4 x 1,5 m



Filtres à éléments :

- **Plus besoin de contre-lavage** : économies d'eau, de produits chimiques et de chauffage
- **Maintenance réduite** : nettoyage 2 fois par saison
- **Grande finesse de filtration** : 2 fois plus efficace que les filtres à sable

 **HAYWARD®**

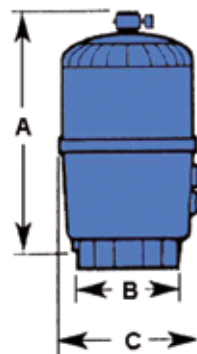
hayward.fr





Filtres à cartouches Hayward

GAMME SWIMCLEAR EXPERT LINE



DIMENSIONS EN MM

MODÈLE	A	B	C
C3030EURO	880	457	660
C4030EURO	1 030	457	660
C5030EURO	1 180	457	660
C7030EURO	1 330	457	660

CARACTÉRISTIQUES

4 éléments filtrants de grande capacité (30 à 63 m² de surface filtrante selon les modèles).

Grande finesse de filtration (20 à 25 microns)

Pas de contre-lavage : économie d'eau, chauffage et produits chimiques (idéal avec électrolyseur car pas de perte de sel)

Possibilité d'installation en extérieur grâce à une cuve résistante aux intempéries

RÉF	CODE	DÉBIT (M ³ /H)	E/S	SURF. FILT.
HAY-050-0027	C3030EURO	14	50	30 m ²
HAY-050-0028	C4030EURO	22	50	39 m ²
HAY-050-0029	C5030EURO	30	50/63	49 m ²
HAY-050-0060	C7030EURO	35	63	63,2 m ²

ASTUCE : Prévoir une hauteur suffisante pour l'ouverture du filtre : hauteur de dégagement minimum : 650 mm au-dessus du filtre

Vanne 3 voies voir p. 97

CARTOUCHES DE REMPLACEMENT

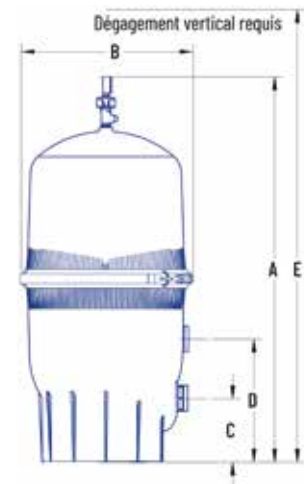
RÉF	CODE	DÉSIGNATION	NBR CARTOUCHES
HAY-050-0556	CX580XRE	Cartouche de remplacement C3025/3030	4
HAY-050-0596	CX880XRE	Cartouche de remplacement C4025/4030	4
HAY-050-0593	CX1280XRE	Cartouche de remplacement C5025/5030	4
HAY-050-0554	CX591XRE	Cartouche de remplacement C7025/7030	8

Filtres à cartouches Pentair



CLEAN & CLEAR™ PLUS

Le filtre à cartouches le plus vendu au monde
Seulement 2 lavages en moyenne par an nécessaires



DIMENSIONS EN MM

MODÈLE	A	B	C	D	E
H-16-0310	940	546	203	394	1422
H-16-0340	1092	546	203	394	1575
H-16-0301	1244	546	203	394	1727
H-16-0332	1422	546	203	394	1880

CARACTÉRISTIQUES

Cuve en polypropylène anti-corrosion, renforcée de fibre de verre, offrant plus de robustesse et de fiabilité

Modèle à 4 cartouches, pour une meilleure rétention des débris et allongeant les intervalles entre les nettoyages

Vendu avec les cartouches

RÉF	CODE	DÉBIT (M ³ /H)	E/S	SURFACE FILTRANTE
PAC-050-0037	H-16-0310	10	50 mm	22,3 m ²
PAC-050-0038	H-16-0340	14	50 mm	29,7 m ²
PAC-050-0036	H-16-0301	22	50 mm	39 m ²
PAC-050-0001	H-16-0332	30	50 mm	48,3 m ²

CARTOUCHES DE REMPLACEMENT

RÉF	CODE	POUR FILTRE
PAC-050-0404	H-RAF173572	H-16-0310
PAC-050-0405	H-RAF173573	H-16-0340
PAC-050-0406	H-RAF173576	H-16-0301
PAC-050-0407	H-RAF173578	H-16-0332

GALAXY MULTI-ELEMENT

Disponible en cours de saison



DIMENSIONS EN MM

MODÈLE	A	B	C	D	E	F	G
914405	886	648	556	504	462	317,5	444,5
914406	1035	648	556	504	462	317,5	444,5
914407	1223	648	556	504	462	317,5	444,5

CARACTÉRISTIQUES

Le manomètre vous indique le moment de l'entretien.

Poignée amovible et facile à saisir

La base du réservoir, à hauteur de genou, facilite le remplacement des cartouches

Le kit de serrage en 3 parties permet de retirer et d'installer le réservoir supérieur rapidement

La grandepurge permet un hivernage rapide et facile et un nettoyage et un rinçage simples avec un tuyau d'arrosage.

RÉF	CODE	DÉBIT (M ³ /H)	E/S	SURFACE FILTRANTE
SUP-050-0054*	914405 /ICF330	14	50mm/63mm	30,66
SUP-050-0059*	914406 /ICF430	22	50mm/63mm	39,95
SUP-050-0055*	914407 /ICF530	30	50mm/63mm	49,24

*Disponible en cours de saison

CARTOUCHES DE REMPLACEMENT

RÉF	CODE	POUR FILTRE
SUP-050-0066	914100008	Galaxy ICF330 Set de 4 cartouches
SUP-050-0067	914100009	Galaxy ICF430 Set de 4 cartouches
SUP-050-0068	914100010	Galaxy ICF530 Set de 4 cartouches

Filtres à sable Hayward

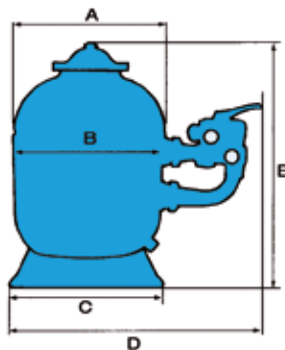
FILTRES PRO-SERIES HB Side & Top



Filtres en polyéthylène soufflé haute densité avec purgeur automatique



Réf HAY-050-0065



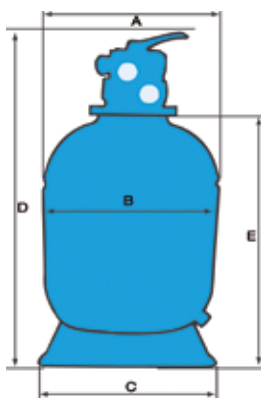
Vanne Vari Flo™ 6 positions avec manomètre et témoin de circulation

DIMENSIONS MM

RÉF	A	B	C	D	E
S210SXE	510	498	521	825	810
S244SXE	612	594	521	875	920
S0310SXE	762	725	585	1070	1008
S0360SXE	895	880	585	1230	1147



Réf HAY-050-0063



DIMENSIONS MM

RÉF	A	B	C	D	E
S166TXE	401	391	371	858	598
S210TXE	511	500	521	989	729
S244TXE	612	594	521	1097	837
S0310TXE	762	725	585	1240	934

CARACTÉRISTIQUES

Pression maximum d'utilisation : 3,5 bars

Livré avec vanne Vari Flo™ 6 positions

La poignée de sélection permet de choisir parmi les différentes fonctions de la vanne

7 positions : filtration, vidange bassin, fermeture totale de la vanne, lavage du filtre, circulation, rinçage et hivernage

Base injectée en ABS pour une parfaite assise du filtre

RÉF	CODE	DÉBIT (M ³ /H)	E/S	GRAVIER/SABLE Zeolithe	VERRE CONCASSE Grade3/Grade1	€HT
Filtres Série Side						
HAY-050-0064	S210SXE	10	1"1/2	1/3 sacs	0/3 sacs	
HAY-050-0065	S244SXE	14	1"1/2	2/4 sacs	2/4 sacs	
HAY-050-0004	S0310SXE	22	2"	3/8 sacs	2/5 sacs	
HAY-050-0203	S0360SXE	30	2"	5/9 sacs	3/7 sacs	
Filtres série top						
HAY-050-0061	S166TXE	6	1"1/2	1/2 sacs	0/2 sacs	
HAY-050-0062	S210TXE	10	1"1/2	1/3 sacs	0/3 sacs	
HAY-050-0063	S244TXE	14	1"1/2	2/4 sacs	2/4 sacs	
HAY-050-0001	S0310TXE	22	2"	3/8 sacs	2/5 sacs	

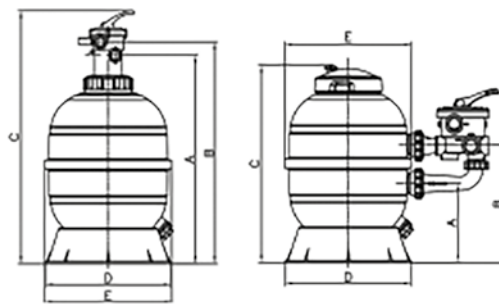
FILTRE PRO-SERIES™ HI ADVANCED

Pour piscines jusqu'à 65 m³



Couvercle polycarbonate transparent
Large ouverture

SoCLE circulaire stable



Dimensions

CARACTÉRISTIQUES

Polyéthylène injecté, thermosoudé

Filtres adaptés aux piscines de taille moyenne - jusqu'à 65 m³

Large gamme pour s'adapter à toutes les configurations de piscine

Facile à entretenir et à utiliser, grâce à son couvercle en polycarbonate transparent (Side). Vous n'avez pas besoin d'outil pour ouvrir le filtre.

Base circulaire pour une assise optimale du filtre

Compatible avec l'eau salée

Twist Lock : s'ouvre sans outil

Equippé d'une vanne Vari-Flo™ 1"1/2

RÉF	CODE	DÉBIT (M ³ /H)	SABLE/GRAVIER	A	B	C	D	E
HAY-050-0693	S160SIETL	6	1/1 sac	256	381	641	458	453
HAY-050-0692	S210SIETL	9,5	3/1 sacs	335	460	798	458	553
HAY-050-0694	S240SIETL	14	3/2 sacs	381	506	458	458	653

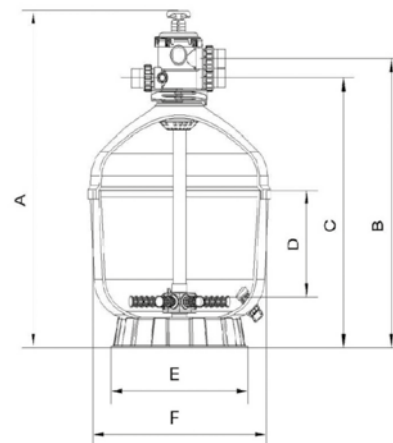
Filtres à sable SuperPool top



F500-650



F750-900



DIMENSIONS MM

MODÈLE	A	B	C	D	E	F	F
TMG500	896	750	693	286	390	500	458
TMG650	1049	887	821	251	500	650	458

CARACTÉRISTIQUES

Pression d'utilisation 36 psi/2,5 bar

Température maxi 43°C

Connexions universelles standards

Média recommandé entre 0,5 et 0,8 mm

Cuve laminée apportant une grande résistance dans le temps

Résistance aux UV

Cuve en matériau non corrosif

Vanne 6 voies TOP incluse 1''1/2 ou 2'' dès le Ø 650 mm

Unions 3 pièces 1''1/2 x 50 ou 2'' x 63 inclus

Collier de serrage permettant la rotation de la vanne sur 360° pour simplifier les connexions (500 / 650)

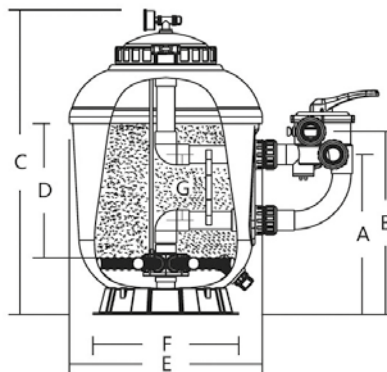
Pied pivotant permettant la rotation du filtre au montage

Manomètre à bain d'huile fiable et résistant

RÉF	MODÈLE	DÉBIT (M ³ /H)	E/S	SURF FILT M ²	SABLE
SUP-050-0027	TMG500	10	1''1/2	0,21	4 sacs
SUP-050-0028	TMG650	14	1''1/2	0,32	6 sacs



Documentation disponible



DIMENSIONS MM

MODÈLE	A	B	C	D	E	F	G
SMG500	438	501	835	360	516	390	180
SMG650	453	516	926	380	666	500	180
SMG750	517	603	1023	440	770	500	220
SMG900	570	656	1163	480	920	780	220

CARACTÉRISTIQUES TECHNIQUES

Pression d'utilisation maxi 36 psi/2,5 bar

Température maxi 43°C

Connexions universelles standards

Média recommandé entre 0,5 et 0,8 mm

Crépines ABS incluses

Cuve laminée apportant une grande résistance dans le temps

Résistance aux UV

Cuve en matériau non corrosif (PRFV)

Vanne 6 voies side incluse taraudée 1''1/2'' ou 2''

Union 3 pièces 1''1/2 x 50 ou 2'' inclus

Pied pivotant permettant la rotation du filtre au montage

Manomètre à bain d'huile fiable et résistant



RÉF	MODÈLE	Ø FILTRE*	DÉBIT (M ³ /H)	SURF. FILTR.	SABLE/ GRAVIER	VANNE 6 VOIES
EMX-050-0002	SMG500	500mm	10	0,20 m ²	3/1	1,5''
EMX-050-0003	SMG650	650mm	16,5	0,33 m ²	4/2	1,5''
EMX-050-0004	SMG750	750mm	22	0,44 m ²	6/3	2''
EMX-050-0005	SMG900	900mm	31,8	0,64 m ²	10/3	2''

* Ø intérieur, voir ci-dessus pour les cotes hors tout

Filtres fibre de verre Pentair

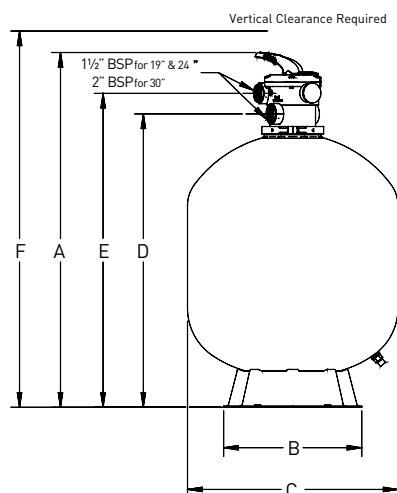
TRITON® NEO TOP

Une cuve monobloc, renforcée en fibre de verre et dont le revêtement est résistant aux U.V. la fabrication sans soudure élimine toute possibilité de fuite.

Ne peut ni rouiller ni se corroder



Cuve



DIMENSIONS MM

RÉF	A	B	C	D	E	F
PAC-050-0372	878	400	480	715	774	1194
PAC-050-0373	1009	400	610	847	904	1448
PAC-050-0374	1170	610	762	1026	1108	1664

CARACTÉRISTIQUES

La vanne à diffuseur incorporé de 360° garde la couche de sable uniforme

Drain facile d'utilisation pour simplifier l'entretien et l'hivernage

Vanne multivoies à six positions et montage supérieur avec voyant de turbidité, manomètre intégré, vanne de purge d'air manuelle, connexions à bride et bague de serrage pour rendre faciles, sûrs et rapides le contrôle et la maintenance de routine

Les crépines du filtre ont un raccord à baïonnette pour un démontage facile

Disponible avec ou sans technologie ClearPro®

Version avec Clear Pro*

RÉF	MODÈLE	DÉBIT (M³/H)
PAC-050-0372	F-19T6-NEO-CP	8,5
PAC-050-0373	F-24T6-NEO-CP	14
PAC-050-0374	F-30T8-NEO-CP	22

*Pas de gravier avec version Clear Pro

Version standard

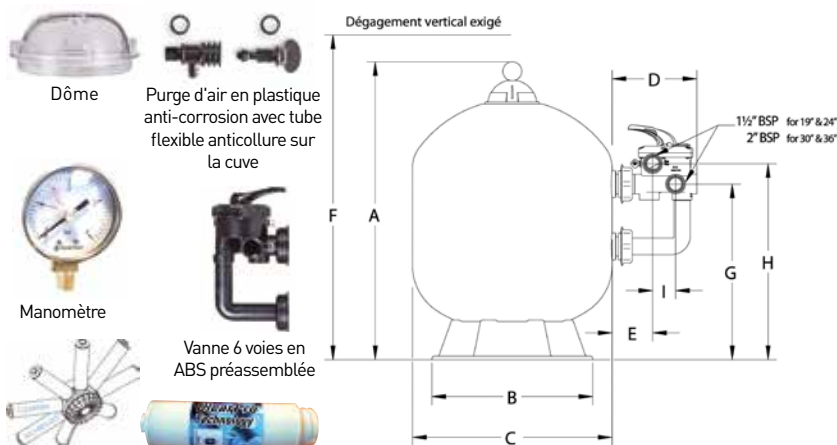
RÉF	MODÈLE	DÉBIT (M³/H)
PAC-050-0364	F-19T6-NEO	8,5
PAC-050-0365	F-24T6-NEO	14
PAC-050-0366	F-30T8-NEO	22

MODÈLE	DÉBIT (M³/H)	E/S	SURF. FILTR.	SABLE	GRAVIER
PAC-050-0372	8,5	1"1/2	0.17m²	2 sacs	1 sac
PAC-050-0373	14	1"1/2	0.29m²	4 sacs	2 sacs
PAC-050-0374	22	2"	0.45m²	8 sacs	3 sacs

Filtres fibre de verre Pentair

TRITON® NEO SIDE

La technologie TritonClear Pro®
Filtration 4 fois plus fine qu'un filtre à sable traditionnel :
10 microns au lieu de 40 microns



DIMENSIONS MM

RÉF	A	B	C	D	E	F	G	H	I
PAC-050-0360	785	400	480	252	120	876	463	524	70
PAC-050-0361	915	400	610	252	120	1006	530	592	70
PAC-050-0362	1055	610	762	302	160	1146	590	671	70
PAC-050-0363	1160	610	914	302	160	1251	657	738	70

CARACTÉRISTIQUES

Pression maximum de fonctionnement 3,5 bars

La conception du contrôle du débit assure la qualité de filtration et permet d'espacer au maximum la durée entre deux contre-lavages

Manomètre à montage supérieur, facile à lire, avec purgeur d'air manuel

Un diffuseur à 360° maintient plane la couche de sable pour une filtration optimale.

Vanne multivoies à six positions préassemblée

Toutes les connexions hydrauliques du filtre sont filetées 1,5 ou 2" femelle.

Unique : diffuseur escamotable pour un accès facile (mise en place et retrait du sable)

Disponible avec ou sans technologie ClearPro®

Version avec Clear Pro*

RÉF	MODÈLE	DÉBIT (M³/H)
PAC-050-0360	F-19S8-NEO-CP	8,5
PAC-050-0361	F-24S8-NEO-CP	14
PAC-050-0362	F-30S8-NEO-CP	22
PAC-050-0363	KIT-F-36S8-NEO-CP	32

*Pas de gravier avec version Clear Pro

Version standard

RÉF	MODÈLE	DÉBIT (M³/H)
PAC-050-0355	F-19S8-NEO	8,5
PAC-050-0356	F-24S8-NEO	14
PAC-050-0357	F-30S8-NEO	22
PAC-050-0359	KIT-F-36S8-NEO	32

MODÈLE	DÉBIT (M³/H)	E/S	SURF. FILTR.	SABLE	GRAVIER
PAC-050-0360	8,5	1"1/2	0.17m²	2 sacs	1 sac
PAC-050-0361	14	1"1/2	0.29m²	4 sacs	2 sacs
PAC-050-0362	22	2"	0.45m²	8 sacs	3 sacs
PAC-050-0363	32	2"	0.64m²	12 sacs	4 sacs

Filtres fibre de verre Pentair

TAGELUS TOP

Le design interne exclusif assure des caractéristiques de flux optimales pour une filtration plus efficace, de longs cycles de filtration et un service économique.



CARACTÉRISTIQUES

Drain facile d'utilisation pour simplifier l'entretien et l'hivernage

Filtre composite mono coque, élimine tout risque de fuite

Vanne multivoie 6 positions, manomètre intégré, vanne de purge d'air manuelle, connexions à bride et bague de serrage pour rendre faciles, sûrs et rapides le contrôle et la maintenance de routine

Très bonne résistance à la corrosion

RÉF	MODÈLE	DÉBIT RÉF. (M ³ /H)	E/S	SURFACE FILTRANTE	SABLE	GRAVIER
PAC-050-0367	F 19T6 TAG	8,5	1''1/2	0,17 m ²	2 sacs	1 sac
PAC-050-0712	F 24T6 TAG	14	1''1/2	0,29 m ²	4 sacs	2 sacs
PAC-050-0713	F 30T8 TAG	22	2''	0,45 m ²	8 sacs	3 sacs

TRITON SIDE

Une cuve monobloc, renforcée en fibre de verre et dont le revêtement est résistant aux U.V la fabrication sans soudure élimine toute possibilité de fuite. Ne peut ni rouiller ni se corroder.



CARACTÉRISTIQUES

Pression maximale de fonctionnement 2,3 bars

La conception du contrôle du débit assure la qualité de filtration et permet d'espacer au maximum la durée entre deux contre-lavages.

Manomètre à montage supérieur, facile à lire, avec purgeur d'air manuel.

Un diffuseur à 360° maintient plane la couche de sable pour une filtration optimale. Le diffuseur est escamotable pour un accès instantané et facile au sable.

Vanne multivoies à 6 positions avec voyant de turbidité, connexions à bride et bague de serrage pour rendre faciles, sûrs et rapides, le contrôle et l'entretien courant.

Drain facile d'utilisation pour simplifier entretien et hivernage.

Toutes les connexions hydrauliques du filtre sont filetées pour faciliter l'entretien.

RÉF	MODÈLE	TYPE	DÉBIT RÉF. M ³ /H	E/S	SURFACE FILTRANTE	SABLE	GRAVIER
PAC-050-0344	F-19S8 Ø 480 MM [19'']	TR40	8,5	1''1/2	0,17 m ²	2 sacs	1 sac
PAC-050-0351	F-24S8 Ø 610 MM [24'']	TR60	14	1''1/2	0,29 m ²	4 sacs	2 sacs
PAC-050-0142	F-30S8 Ø 762 MM [30'']	TR100	22	2''	0,45 m ²	8 sacs	3 sacs
PAC-050-0346	KIT-F-36S8-TRV Ø 914 MM [36'']	TR140	32	2''	0,64 m ²		

MULTICYCLONE MC



MultiCyclone est un dispositif de pré-filtration (modèle MC) ou de filtration réduisant l'entretien du filtre et permettant d'économiser l'eau


Principe de fonctionnement

Le pré-filtre MultiCyclone s'installe simplement à la sortie de la pompe de filtration, avant le filtre de la piscine.

L'eau passe entre 12 et 16 hydro cyclones générant un effet centrifuge.

Les sédiments sont projetés contre les parois et tombent dans le bac de sédimentation.

L'accumulation des sédiments est visible au travers de la paroi transparente du bac de sédimentation. Son nettoyage s'effectue par ouverture de la valve. Seulement 15 litres d'eau seront rejetés.



CARACTÉRISTIQUES

Compatible avec tous les types de filtration (cartouche, diatomée, sable...)

Pas de pièce d'usure.

Pas d'élément filtrant à nettoyer ou remplacer.

Réduction de la fréquence de contre-lavages du filtre.

Prolonge la durée de vie du média filtrant (cartouche)

Economise jusqu'à 5000 litres d'eau par an.

Le MultiCyclone retient 80 % des particules jusqu'à 30 microns et 100 % des particules au delà de 100 microns. Le MC 16 fonctionne avec un débit de 3m³/h à 30m³/h. Le MC 12 fonctionne avec un débit de 2,4m³/hr à 18m³/hr

RÉF	CODE	MODÈLE	PRESSION	CONNECTEUR (MM)	CARTOUCHE	DEBIT MIN (M ³ /H)	DEBIT MAX (M ³ /H)
WTC-050-0011	200374	MC 12	4 bar	50	Sans	2,4	18
LAC-051-0069	200375	MC 16	4 bar	63	Sans	3	30
WTC-050-0018*	200386	MC 16	7 bar	63	Sans	3	30

*Jusqu'à épuisement du stock

COMPLÉMENTS

Base pour MultiCyclone

WTC-050-0601



LAC-050-0016



RÉF	CODE	DESIGNATION
WTC-050-0016	2003730	Socle haut
LAC-050-0601	200372	Petit socle

Waterco - Filtrés bobinés Micron

10
ANS GARANTIE
CUVE

FILTRES À SABLE BOBINES MICRON WATERCO SIDE - 2,5 BARS



MODÈLE	DIAM. INTERNE (MM)	PROFONDEUR DU LIT (MM)	ZONE DE FILTRATION (M²)	TAILLE DE LA VANNE (MM/")	SABLE 16/30 (KG)	VERRE ECOPURE (KG)	DÉBIT PRIV. (M³/H)	MAX. TAILLE PISCINE (M²)	DÉBIT PUBL. (M³/H)	MIN. TAILLE PISCINE (M²)
SM500	500	290	0,20	50 / 1½"	95	78	10	56	7	43,2
SM602	600	360	0,28	63 / 2"	165	136	14	81	10	60,5
SM700	700	380	0,38	63 / 2"	240	197	19	111	14	82,1
SM750	750	400	0,44	63 / 2"	285	234	21	127	16	95,0
SM900	900	440	0,64	63 / 2"	440	362	31	183	23	138,2

RÉF	CODE	DESIGNATION
WTC-050-0003	22000820EU	SM500 avec vanne multivoies 1½"
WTC-050-0022	22005824EU	SM602 avec vanne multivoies 2"
LAC-050-0152	22000828EU	SM700 avec vanne multivoies 2"
WTC-050-0006	22000830EU	SM750 avec vanne multivoies 2"
WTC-050-0009	22000836EU	SM900 avec vanne multivoies 2"

FILTRES À LIT PROFOND BOBINES MICRON WATERCO TOP - 2,5 BARS



Filtres SMDD commerciaux voir p. 401

MODÈLE	DIAM. INTERNE (MM)	PROFONDEUR DU LIT (MM)	ZONE DE FILTRATION (M²)	TAILLE DE LA VANNE (MM/")	SABLE 16/30 (KG)	VERRE ECOPURE (KG)	DÉBIT PRIV. (M³/H)	MAX. TAILLE PISCINE (M²)	DÉBIT PUBL. (M³/H)	MIN. TAILLE PISCINE (M²)
S500	500	280	0,20	50 / 1½"	95	78	10	57	7,1	28
S600	600	295	0,28	50 / 1½"	155	127	14	83	10,2	41
S700	700	330	0,38	50 / 1½"	230	189	19	115	13,9	56
S702	700	340	0,38	63 / 2"	225	185	19	115	13,9	56
S750	750	340	0,44	63 / 2"	260	214	21	132	15,9	64
S800	800	420	0,50	63 / 2"	340	279	24	144	18,1	72
S900	900	420	0,64	63 / 2"	470	386	31	183	22,9	92

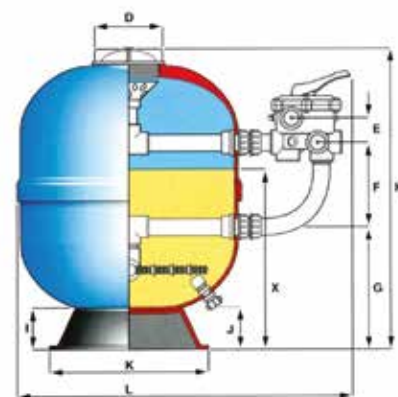
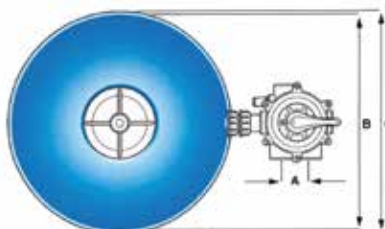
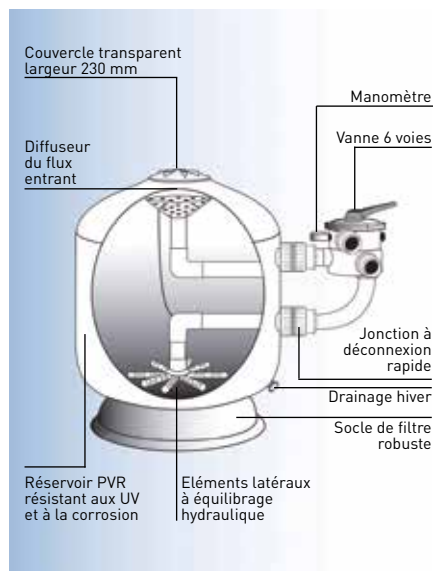
RÉF	CODE	DESIGNATION
WTC-050-0029	220122DP	S500 avec vanne multivoies 1½"
LAC-050-0161	220124DP	S600 avec vanne multivoies 1½"
WTC-050-0030	220128DP	S700 avec vanne multivoies 1½"
WTC-050-0031	220129DP	S702 avec vanne multivoies 2"
LAC-050-0164	220130DP	S750 avec vanne multivoies 2"
WTC-050-0032	220132DP	S800 avec vanne multivoies 2"
WTC-050-0033	220136DP	S900 avec vanne multivoies 2"



Waterco - Filtres Lacron

*5 ans complète +5 ans dégressive

Disponible pour le marché du remplacement !



CARACTÉRISTIQUES

Filtre en fibreglass à très haute performance grâce à la distribution de ses crépines.

Sa cuve est conçue à partir d'un polyester renforcé de fibres de verre de très haute résistance.

Garantie 10 ans sur la cuve

Vanne 6 voies

Couvercle transparent extra large

DIMENSIONS MM

MODÈLE	A	B	C	D	E	F	G	H	I	J	K	L	X
LSR-18	78	457	475	270	54	204	240	763	70	65	372	795	350
LSR-24	78	610	625	270	54	204	295	836	88	70	485	945	380
LSR-30	70	762	784	270	81	214	290	876	90	70	620	1100	400

MODÈLE	Ø RÉSERVOIR	PROF.LIT	DÉBIT MAX (M³/H)	SURF.FILTR.	RACCORD À PRÉVOIR	TAILLE PISCINE
LSR-18	460 mm	350 mm	8,5	0,17 m²	1"1/2 - 50	50 m³ max
LSR-24	610 mm	380 mm	14,5	0,30 m²	1"1/2 - 50	85 m³ max
LSR-30	760 mm	400 mm	22,5	0,46 m²	2" - 63	130 m³ max

RÉF	MODÈLE	DÉBIT DE RÉFÉRENCE (M³/H)
LAC-050-0081	LSR-18	8,5
LAC-050-0083	LSR-24	14,5
LAC-050-0084	LSR-30	22,5


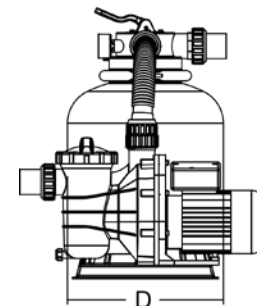
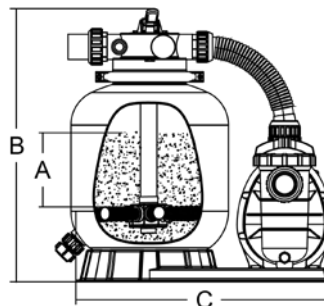
Filtres Lacron Plus également disponibles en 24" et 30"
Voir aussi les perles de verre à découvrir en p.169

Platines de filtration

PLATINES POOLSTYLE 4 À 11M³/H

2
ANS GARANTIE
EQUIPEMENTS

3
ANS GARANTIE
CUVE



DIMENSIONS MM

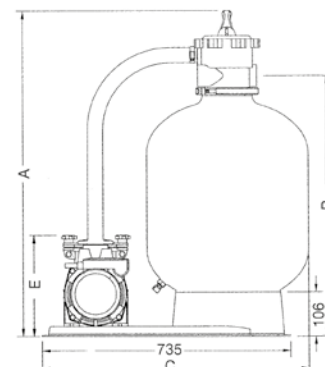
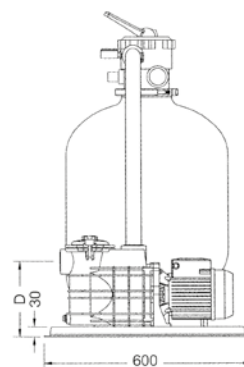
RÉF	Ø FILTRE	A	B	C	D
PSL-050-0012	350 mm	160	680	555	350
PSL-050-0013	400 mm	175	759	760	400
PSL-050-0014	450 mm	210	813	760	449

Toutes les platines sont fournies avec différentiel

RÉF	TYPE	DÉBIT (M ³ /H)	Ø FILTRE	VANNE
PSL-050-0012	1/5 CV	4	350 mm	4 voies
PSL-050-0013	1/3 CV	6	400 mm	6 voies
PSL-050-0014	1/2 CV	8	450 mm	6 voies
PSL-050-0015	3/4 CV	11	500 mm	6 voies
PER-560-0011	Adaptateur cannelé 39 mm à coller 50 mm			

PLATINE AZUR AVEC POMPE FREEFLO

2
ANS GARANTIE



DIMENSIONS MM

RÉF	Ø FILTRE	A	B	C
PAC-050-0354	375 mm	855	640	710
PAC-050-0003	475 mm	900	720	760
PAC-050-0002	560 mm	1 090	910	830

Composé d'un filtre Azur vanne Top en polypropylène équipé d'une vanne multivoie avec manomètre, voyant de turbidité, vidange et d'une pompe FREEFLO auto-amorçante mono.

RÉF	TYPE	DÉBIT (M ³ /H)	Ø FILTRE	VANNE
PAC-050-0354	1/3 CV Mono	6	375 mm	6 voies
PAC-050-0003	1/2 CV Mono	9	475 mm	6 voies
PAC-050-0002	3/4 CV Mono	12	560 mm	6 voies

Débit à 8 m de colonne d'eau.

PLATINE DE FILTRATION 6-CLONE



Garantie 5 ans sur le moteur et 2 ans sur le reste (corps de pompe, filtre lui-même)

CARACTÉRISTIQUES

Ensemble avec pompe et filtre

Liaison pompe-filtre fournie et assemblée (diam50)

Vanne d'arrêt 1/4 T

Filte à cartouche 6-clone

Pression de service : 1,5 bar max

Pression d'essai : 3,5 bar max

RÉF	MODÈLE	DÉBIT (M ³ /H)	
ACS-050-0001	100790	Platine de filtration pour 11 M ³ /H	Cartouche C3-Pompe MCB 4/6 Mono
ACS-050-0002	100791	Platine de filtration pour 15 M ³ /H	Cartouche C5-Pompe MCB 6/8 Mono
ACS-050-0004	100792	Platine de filtration pour 19 M ³ /H	Cartouche C6-Pompe MCB 8/10 Mono
ACS-050-0003	100793	Platine de filtration pour 22 M ³ /H	Cartouche C7-Pompe MCB 10/12 Mono

CARTOUCHES DE REMPLACEMENT

RÉF	CODE	POUR FILTRE
WEL-050-0022	62613	100790
WEL-050-0023	62615	100791
WEL-050-0024	62616	100792
WEL-050-0025	62617	100793

Vannes de rechange

VANNES HAYWARD

Vannes multivoies



SP710X3E

1"1/2
4 arrivées - 6 voies
CODE SP710X3E
HAY-060-0001



SP0710XEALL

1"1/2
7 arrivées - 6 voies
CODE SP0710XEALL
HAY-060-0219



SP07153EALL

2"
7 arrivées - 6 voies
CODE SP0715EALL
HAY-060-0003

2"
4 arrivées - 6 voies
CODE SP0715X3E
HAY-060-0222

Vannes pour filtre à sable



SP071620E

2"
Pour Top HB
S0310T, S0360T
CODE SP071620E
HAY-060-0312



SP0714TE

1"1/2
Pour Top HB
S0160T, S0210T, S0244T
CODE SP0714TE
HAY-060-0271

SP0714TE remplace les vannes SP71013TE et SP0704TE



SP0719SE

1"1/2
Pour HB Side
S0210S, S0244S
CODE SP0719SE
HAY-060-0275

2"
pour HB side 2" - Side/6 voies
S0310S, S0360S
CODE SP0715X62E
HAY-060-0263

VANNES HAYWARD



1



2



3

RÉF	CODE	POUR MODÈLE	TYPE DE VANNE	RACCORD	
1	HAY-060-0005	SP0710X32E	S0166S	Side/6 voies	1"1/2
2	HAY-060-0013	SP0715X32	S0200S, S0240S	Side/6 voies	2"
	HAY-060-0339	SP0719SKR-LP	Pour filtre HL/TL - Sans kit de liaison	Side/6 voies	1"1/2
3	HAY-060-0217	SP0712/1	S0160T	Top/6 voies	1"1/2

VANNES FILTRES À SABLE LACRON / WATERCO

RÉF	CODE	POUR MODÈLE	TYPE DE VANNE	RACCORD
LAC-060-0015*	2290512EURO	Lacron 2" SM750/SM900	Side / 6 voies	2"
LAC-060-0014*	2290422	Lacron LSR 16"/24"	Side / 6 voies	1"1/2
		Lacron Plus 20"/24"	Side / 6 voies	1"1/2
		SM400 - SM500	Side / 6 voies	1"1/2
WTC-060-0020	22804416EUM	Euro Micron S500	Top / 6 voies	1"1/2
WTC-060-0014	228053EURO	Euro Micron S750	Top / 6 voies	2"

*Vanne vendue sans liaison allant vers le filtre

KIT DE LIAISON POUR FILTRE LACRON

RÉF	CODE	TYPE
LAC-051-0027	1215590	Kit de liaison 2"
LAC-051-0029	121558	Kit de liaison 1"1/2 après 2004

VANNES PRAHER

RÉF	CODE	TYPE	RACCORD
PER-060-0018*	130751	Vanne 6 voies Praher	1"1/2
PER-060-0019*	131029	Vanne 6 voies Praher	2"
PER-060-0012*	130000	Vanne 6 voies Praher	3"

*Vanne vendue sans liaison allant vers le filtre

VANNES POUR FILTRE SUPERPOOL

RÉF	CODE	TYPE	TYPE DE VANNE	RACCORD
EMX-060-0018	91901529	SMG500/SMG650 Complète	Side / 6 voies	1"1/2
EMX-060-0016	91902529	SMG750/SMG900 Complète	Side / 6 voies	2"
EMX-060-0014	88281205	Platine 4m ³ /h	Top/4 voies	1"1/2
EMX-060-0006*	88280105B	Platine 6-8-11m ³ /h	Top / 6 voies	1"1/2
EMX-060-0008*	88281505B	TMG500	Top / 6 voies	1"1/2
EMX-060-0009*	88281506B	TMG650	Top / 6 voies	2"

* avec liaison et voyant

Vannes de rechange

VANNES PENTAIR



RE-27-2026ND

1"1/2
Pour Azur Top 9-17 m³/h
TA40 / TA60
CODE RE-27-2026ND
PAC-060-0229



RE-27-2029ND

2"
Pour Tagelus Top
TA100
CODE RE-27-2029ND
PAC-060-0256



RE-26-1070ND

1"1/2
Pour TR40 / TR60
CODE RE-26-1070ND
PAC-060-0255



RE-26-1071ND

2"
Pour TR100 / TR140
Cristal Flo
CODE RE-26-1071ND
PAC-060-0228



RE-26-1069ND

1"1/2
CODE RE-26-1069ND
PAC-060-0226

SABLE & GRAVIER

Sable 0,4 à 1,4 mm



Gravier 1 à 4 mm



- Le sable se décape chimiquement 2 fois par an (avec un détartrant filtre comme ActiFiltre).

RÉF

SIF-050-0002	Sac de sable de 25 kg*
SIF-050-0001	Sac de gravier de 25 kg*

*1 palette = 40 sacs de 25 kg

PERLES DE VERRE

Nouvelle génération de média filtrant fabriqué à partir de verre 100% vierge



GLASS PEARLS

- L'eau est mieux filtrée, plus cristalline et nécessite moins de contre-lavages.
- Jusqu'à 20% en consommation d'eau par rapport au sable.

WTC-060-0010	Grade 1 0,6mm - 0,8mm	Sac de 20 kg*
--------------	-----------------------	---------------

*1 palette = 50 sacs de 20 kg

VERRE CONCASSÉ

Charge filtrante en verre, une innovation Waterco



1



2

- Alternative viable au sable et gravier
- Conçu à partir de verre recyclé, il n'implique aucune exploitation de carrière ni utilisation de ressources rares
- Plus respectueux de l'environnement
- Améliore de 30% la filtration de débris et polluants
- Limite les contre-lavages
- Permet de faire des économies d'eau, d'énergie et de produits chimiques


RÉF

1	WTC-060-0025	Grade 1 (0,5/1 mm) (équivalent sable)	Sac de 20 kg*
2	WTC-060-0027	Grade 3 (3/6 mm) (équivalent gravier)	Sac de 20 kg*

*1 palette = 50 sacs de 20 kg

Accessoires de filtration

MANOMÈTRES



RÉF	DÉSIGNATION	RACCORD
1	KOK-600-0004 Standard	1/4" - Ø 53 radial
2	HAY-061-4088 Hayward (Top-Side sable, Super Star Clear, Micro Clear)	1/4" - Ø 52 radial
3	HAY-061-4087 Hayward (Star Clear, Perfex - Progrid, Regen X)	1/4" - Ø 52 axial
4	PAC-051-1653 Pentair (Tagelus, Azur)	1/4" - Ø 53 radial
5	PAC-051-0501 Pentair (Triton)	1/4" - Ø 53 axial
6	PAC-051-7822 Pentair (Triton Neo Side)	1/4" - Ø 52 radial
7	ASP-051-0011 Astral (Century)	1/8" - Ø 50 axial
8	EMX-061-0037 Filtres Pro, Propure	1/4" - Ø 52 axial
9	SNT-051-0005 Jupiter Ø 50	1/4" - Ø 50 radial
10	SNT-051-0057 Jupiter Ø 63	1/4" - Ø 63 radial

COMPLÉMENTS



1

2

RÉF	DÉSIGNATION
1	HAY-250-0121 Étiquettes pour canalisations
2	SCP-880-0013 Fiche local technique 29,7 x 42 cm plastifiée

PURIFICATEURS D'EAU PLEATCO



Pleatco Pure Start

Purifie votre eau au remplissage. Augmente la qualité de filtration de 30 à 5 microns

RÉF	DÉSIGNATION	
SPG-050-0122	Petit modèle / Spa	Jusqu'à 37 m ³
SPG-050-0128	Grand modèle / Spa	Jusqu'à 150 m ³

PEIGNE DE NETTOYAGE



Nettoyeur à eau manuel pour cartouches

PSY-850-0077

Cartouches de remplacement

GAMME HAYWARD



RÉF	CODE	FILTRE	ØEXT MM	ØINT MM	HAUT MM
HAY-050-0592	CX250RE	C250	178	75	247
HAY-050-0582	CX225RE	C225	120	50	300
HAY-050-0587	CX800RE	C800	216	100	441
HAY-050-0588	CX900RE	C900	220	100	441
HAY-050-0586	CX760RE	C0751	230	100	441
HAY-050-0556	CX580XRE	C3025/3030	178	75	494
HAY-050-0555	CX500RE	C500	178	76	494
HAY-050-0589	CX1100RE	C1100	216	100	589
HAY-050-0590	CX1200RE	C1200	226	100	589
HAY-050-0596	CX880XRE	C4025/4030	178	75	641
HAY-050-0585	CX750RE	C750	178	76	748
HAY-050-0593	CX1280XRE	C5025/5030	178	75	833

Pour les cartouches au code terminant par XRE, il faut 4 cartouches

GAMME PENTAIR



RÉF	CODE	FILTRE	
1 PAC-050-0399	H-17-8654	Quad DE	●
2 PAC-050-0404	H-RAF173572	H-16-0310	
	PAC-050-0405	H-RAF173573	H-16-0340
	PAC-050-0406	H-RAF173576	H-16-0301
	PAC-050-0407	H-RAF173578	H-16-0332

GAMME WELTICO




RÉF	CODE	TYPE	HAUT MM
WEL-050-0021	62612	C2 (250 mm)	270
WEL-050-0022	62613	C3 (375 mm)	395
WEL-050-0023	62615	C5 (500 mm)	520
WEL-050-0024	62616	C6 (625 mm)	645
WEL-050-0025	62617	C7 (750 mm)	770

GAMME COMPATIBLE PLEATCO PURE*



RÉF	POUR FILTRE	ØEXT MM	ØINT MM	HAUT MM
SPG-050-0083	Jacuzzi	255	150	500
SPG-051-2420	Coléco	70	24	245
SPG-050-0084	Harmsco	70	24	245
SPG-050-0086	HWD C225	120	50	300
SPG-050-0087	HWD C250	178	75	247
SPG-050-0088	HWD C500	178	76	494
SPG-050-0089	HWD C750	178	76	748
SPG-050-0085	HWD C1100	216	100	589
SPG-050-0090	Rainbow	72	26	433

* Changement de fournisseur en cours de saison





TRAITEMENT DE L'EAU

- 175** Nouvelle charte graphique Acti
- 176** Chlore Belgique
- 178** Chlore Pays-bas
- 179** Gamme Acti Expert
- 180** Gamme hth
- 182** Gamme Lo-Chlor
- 184** Gamme AquaFinesse®
- 186** Kikao Parfums d'eau
- 187** Gamme Toucan
- 189** Optimisation de la filtration
- 190** Gamme Aquacheck
- 192** Testeurs
- 195** Analyse professionnelle LaMotte
- 196** Distribution chimique
- 197** Régulation de production
- 199** Comparatif des électrolyseurs
- 200** Électrolyseurs Poolstyle
- 201** Électrolyseurs Davey
- 204** Électrolyseurs Pentair
- 206** Régulation CCEI
- 208** Électrolyseurs Hayward
- 214** Sel spécial électrolyse
- 215** Traitement UV et Advanced Oxidation Process
- 218** Régulation automatique Avady
- 226** Accessoires de régulation
- 229** Cellules pour appareils avec inversion de polarité

TRAITEMENT





Nouvelle charte graphique

acti DEVIENT **acti**
En cours de saison **EXPERT**



Les familles de produit

- acti** EXPERT → Equilibre de l'eau
- acti** EXPERT → Désinfection stabilisée
- acti** EXPERT → Algicides
- acti** EXPERT → Désinfection non stabilisée
- acti** EXPERT → Produits techniques

LE SITE ACTI-CHEMICAL

L'APPLI ACTI SOFT COMPATIBLE SPIN TOUCH

2023 NOUVEAU



www.acti-chemical.com



Ce site inclus:

- Le logiciel ACTISoft en téléchargement (réservé aux clients professionnels SCP), service exclusif d'aide au traitement disponible sous Windows et smartphone. Il permet, à partir d'une analyse d'eau d'effectuer un diagnostic complet et de sortir une ordonnance pour votre client.
- La présentation des gammes Acti, ActiSpa, Acti Hp et ActiExpert
- Un glossaire pour tout savoir sur le traitement de l'eau

Permettant :

- D'effectuer un diagnostic complet de l'eau
- D'obtenir une ordonnance avec conseils d'utilisation des produits ACTI
- Le logiciel est couplé avec les bandelettes Aquachek pour une analyse rapide et précise

La version d'essai vous permet de réaliser 5 analyses par mois. La version Pro n'est pas limitée et vous permet de gérer les piscines de vos clients en ayant un historique d'analyses. **Logiciel téléchargeable sur www.acti-chemical.com**



TRAITEMENT AU CHLORE STABILISÉ

ACTI est une marque déposée exclusivement distribuée par SCP

Désinfection choc

Les granulés de chlore à dissolution rapide sont parfaitement adaptés comme traitement de choc, vous pouvez également utiliser ce granulé de chlore pour l'entretien quotidien. Ce chlore rapide désinfecte la piscine et la rend exempte d'algues et de bactéries. Ce produit est uniquement destiné au traitement des piscines privées.



RÉF	DÉSIGNATION	COLIS	
BEL-500-0009	EUR-O-CHOC - 1 kg	6	ADR
ACT-500-0030	SHOCK - 1kg	18	ADR
BEL-500-0010	EUR-O-CHOC - 5 kg	4	ADR
ACT-500-0031	SHOCK - 5kg	4	ADR
BEL-500-0011	EUR-O-CHOC 20 gr - 1 kg	6	ADR
ACT-500-0032	SHOCK TAB 20g - 1kg	18	ADR
ACT-500-0033	SHOCK TAB 20g - 5kg	4	ADR

Désinfection courante

Les tablettes de chlore à diffusion lente vous permettent de désinfecter votre piscine et de la débarrasser des algues et bactéries. Les galets de chlore préviennent l'apparition d'impureté dans l'eau. Pour un traitement régulier de l'eau de piscine. Ce produit est uniquement destiné au traitement des piscines privées.



RÉF	DÉSIGNATION	COLIS	
BEL-500-0012	EUR-O-TABS 200 g - 1 kg	6	ADR
ACT-500-0034	LONG TAB 250 g - 1kg	12	ADR
BEL-500-0013	EUR-O-TABS 200 g - 5 kg	4	ADR
ACT-500-0035	LONG TAB 250 g - 5kg	4	ADR
BEL-500-0014	EUR-O-TABS 20 g - 1 kg	6	ADR

Multi usage

RÉF	DÉSIGNATION	COLIS	
ACT-500-0037	ACTION 5 TAB 20 g - 1kg		ADR
ACT-500-0036	ACTION 5 TAB 250 g - 5kg		ADR

TRAITEMENT AU CHLORE NON STABILISÉ

Désinfection chlore liquide (hypochlorite)



Chlore liquide, idéal pour une utilisation avec appareil de diffusion de chlore automatique.

RÉF	DÉSIGNATION	COLIS	
BEL-500-0031	Chlore liquide - 10 L (avec caution)	60	ADR
BEL-500-0015	Chlore liquide - 10 L (sans caution)*	60	ADR
BEL-500-0016	Chlore liquide - 20 L (avec caution)*	24	ADR
BEL-500-0017	Chlore liquide - 20L (sans caution)	24	ADR

*Caution 10L: 4,13€ - 20L: 8,68€ / recyclage: 1,35€ / EUROpal et coffrage: 22,50€
Uniquement par palette

MELPOOL - TRAITEMENT AU CHLORE STABILISÉ

Désinfectant stabilisé à dissolution rapide sous forme de granulés. À utiliser pour la surchloration et la désinfection continue des eaux dures et douces.



RÉF	DÉSIGNATION	COLIS
MSI-500-0031	Melpool 63/Granulés - 1kg	6 ADR
MSI-500-0032	Melpool 63/Granulés - 5kg	4 ADR
MSI-500-0029	Melpool 90/200 - Tablettes - 1kg	6 ADR
MSI-500-0030	Melpool 90/200 - Tablettes - 5kg	4 ADR
MSI-500-0027	Melpool 90/20 - 1kg	6 ADR
MSI-500-0028	Melpool 90/20 - 5kg	4 ADR

Gamme ACTI Produits ne nécessitant
pas de N° d'autorisation
En vente libre en Europe



PRODUITS COMPLÉMENTAIRES ACTI

Équilibre de l'eau

RÉF	DÉSIGNATION	DOSAGE	COLIS
ACT-500-0118	ACTI CYA - Stabilisant chlore - 5kg	10g/m ³	4
BEL-500-0030	TAC + 5KG	20g/m ³	4
ACT-500-7015***	ACTI pH MINUS - 1,5kg	15g/m ³	6
ACT-500-0574***	ACTI pH MINUS - 5kg	15g/m ³	6
ACT-500-0117**	ACTI pH MINUS 50 - 20L	0,1L/10m ³	28 ADR
ACT-500-7169***	ACTI pH MINUS 15 - 20L		28 ADR
BEL-500-0018	Acide sulfurique 15% - 10L (avec caution*)		60 ADR
BEL-500-0028	Acide sulfurique 15% - 20L (avec caution*)		24 ADR
BEL-500-0029	Acide sulfurique 15 % - 20L		24 ADR
BEL-500-0005	Acide sulfurique 37,5% - 20L (avec caution*)		24 ADR
BEL-500-0006	Acide sulfurique 37,5% - 20L		24 ADR
ACT-500-7017***	ACTI pH PLUS - 1kg	20g/m ³	6
ACT-500-7018***	ACTI pH PLUS - 5kg	20g/m ³	4
ACT-500-0084	ACTI pH PLUS 30 - 20L	0,1L/10m ³	28 ADR

*Caution 10L: 4,13€ - 20L: 8,68€ / recyclage: 1,35€ / EUROpal et coffrage: 22,50€

** Vente réservée EXCLUSIVEMENT aux professionnels. Vente STRICTEMENT interdite aux particuliers

***Changement de référence en cours de saison

Autres produits

RÉF	DÉSIGNATION	USAGE	DOSAGE	COLIS
ACT-500-0577	ACTI CLEAN LINE GEL - 1L	Nettoyant ligne d'eau	Sur éponge	6 ADR
BEL-500-0019	ACTI O'CLEAR - 1L	Clarifiant	0,5L/25m ³	6 ADR
BEL-500-0020	ACTI O'CLEAR - 5L	Clarifiant	0,5L/25m ³	4 ADR
ACT-500-0152	ACTI FLOC - 1L	Floculant	0,2L/10m ³	6 ADR
ACT-500-0113	ACTI FLOC - 5L	Floculant	0,2L/10m ³	4 ADR
ACT-500-0576	ACTI FLOC BAG (8x125g)	Floculant	1 pièce/30m ³	12
ACT-500-0155	ACTI ANTI KALK - 1L	Anti calcaire	1L/20m ³	6
ACT-500-0575	ACTI ANTI KALK - 5L	Anti calcaire	1L/20m ³	4
ACT-500-0156	ACTI CLEAN FILTER - 1L	Détartrant	1L/75kg masse filtr.	6 ADR
ACT-500-0556	ACTI CLEAN FILTER - 5L	Détartrant	1L/75kg masse filtr.	4 ADR
ACT-500-7135	ACTI QT 20 - 1L	Anti algues	125ml / 20 m ³ /semaine	6 ADR
ACT-500-7137	ACTI QT 20 - 5L	Anti algues	125ml / 20 m ³ /semaine	4 ADR
BEL-500-0007	ACTI WINTER PRO - 1L	Hivernage	0,5L/25m ³	6 ADR
BEL-500-0008	ACTI WINTER PRO - 5L	Hivernage	0,5L/25m ³	4 ADR
BEL-500-0002**	Nettoyant pour lames de volet PRO - 5L			4 ADR
BEL-500-0001	Nettoyant pour lames de volet - 5L			4 ADR
BEL-500-0022	Bio-Rust 1L			6
NRW-500-0001	Cristaux de polyphosphate		3 cristaux/20L	

** Vente réservée EXCLUSIVEMENT aux professionnels. Vente STRICTEMENT interdite aux particuliers

TRAITEMENT AU CHLORE STABILISÉ

Désinfection choc



Chlore choc en granulés

RÉF	DÉSIGNATION	COLIS
MSI-500-0002	55G Chlore granulés - 1 kg	6 ADR
MSI-500-0001	55G Chlore granulés - 5 kg	4 ADR

Désinfection courante



Chlore lent en tablettes de 20g - 90% actif

RÉF	DÉSIGNATION	COLIS
MSI-500-0004	90/20 Chlore tablettes 20g - 1 kg	6 ADR
MSI-500-0008	90/20 Chlore tablettes 20g - 5 kg	4 ADR



Chlore lent en tablettes de 200g - 90% actif

RÉF	DÉSIGNATION	COLIS
MSI-500-0007	90/200 Chlore tablettes 200g - 1 kg	6 ADR
MSI-500-0003	90/200 Chlore tablettes 200g - 5 kg	4 ADR

PRODUITS COMPLÉMENTAIRES MELPOOL

Gamme ACTI Produits ne nécessitant pas de N° d'autorisation En vente libre en Europe



Équilibre de l'eau

RÉF	DÉSIGNATION	USAGE	DOSAGE	COLIS
MSI-500-0033	Melpool PH MINUS - 1,5kg	Pour diminuer de 0,2	160g/10m ³	6
MSI-500-0015	Melpool PH MINUS - 7kg	Pour diminuer de 0,2	160g/10m ³	4
MSI-500-0039	Melpool PH PLUS - 1kg	Pour augmenter de 0,2	160g/10m ³	6
MSI-500-0037	Melpool PH PLUS - 5kg	Pour augmenter de 0,2	160g/10m ³	4
MSI-500-0025	Melpool ICA - 0,8kg	Stabilisation du chlore	100g/10m ³	6
MSI-500-0026	Melpool ICA - 4,0kg	Stabilisation du chlore	100g/10m ³	4
MSI-500-0034	Melpool TA ⁺ - 1kg	Augmentation du TAC	150g/10m ³	6
MSI-500-0035	Melpool TA ⁺ - 5kg	Augmentation du TAC	150g/10m ³	4
MSI-500-0021	Melpool CA ⁺ - 1kg	Augmentation de la dureté	144g/10m ³	6
MSI-500-0022	Melpool CA ⁺ - 5kg	Augmentation de la dureté	144g/10m ³	4

Autres produits

RÉF	DÉSIGNATION	USAGE	DOSAGE	COLIS
MSI-500-0038	Melpool GEL	Nettoyant ligne d'eau	Sur éponge	6 ADR
MSI-500-0036	Melpool PAC - 1L	Floculant	50 ml/10m ³	6 ADR
MSI-500-0024	Melpool PAC - 5L	Floculant	50 ml/10m ³	4 ADR
MSI-500-0013	Melpool CAL - 1L	Anti calcaire	en fonction de la dureté de l'eau	6
MSI-500-0009	Melpool CAL - 5L	Anti calcaire		4
MSI-500-0010	Melpool DET - 1L	Détartrant	Filtre à cartouche 1L + eau laisser agir 12h 1L/ 20m ³	6 ADR
MSI-500-0011	Melpool DET - 5L	Détartrant	Filtre à sable 3L pour 1 filtre de 10m ³	4 ADR
MSI-500-0005	Melpool QAC- - 1L	Anti algues	300ml/10 m ³	6 ADR
MSI-500-0006	Melpool QAC- - 5L	Anti algues	300ml/10 m ³	4 ADR

Gamme ACTI Expert

COMPATIBLE AVEC TOUT TYPE DE BASSIN ET DE FILTRATION



ACTI Expert Metalfix 2kg

Prévient la formation de dépôts métalliques à base de cuivre, fer ou manganèse. Prévient également les dépôts calcaires. Sans phosphates. 1 kg/ 50 m³.

ACT-500-0566 2 kg COLISAGE 6



ACTI Expert Neutral 4kg

Désactivation rapide du chlore ou du brome. Action instantanée. 2,5g/m³ et par mg/L de chlore à neutraliser

ACT-500-0568 4 kg COLISAGE 6



ACTI Expert Alkafix

Augmente l'alcalinité (TAC) et stabilise le pH par son effet tampon. 200g/10m³ pour augmenter de 10 mg/L

ACT-500-0499 1 kg COLISAGE 6

ACT-500-0567 5 kg COLISAGE 4



ACTI Expert Anti Phosf

Produit naturel permettant d'éliminer la présence de phosphate (principale nourriture des algues) dans l'eau.

1 L/50 m³ élimine 1,5 mg/L de phosphate

ACT-500-0603 1 litre COLISAGE 6

ADR

ACT-500-0604 5 litres COLISAGE 4

ADR



ACTI Expert Liquid Pool Blanket

Couche protectrice liquide

Il limite l'évaporation et les pertes de chaleur dans l'atmosphère.

Le Liquid Pool Blanket est compatible avec tous les traitements chimiques et produits désinfectants pour piscines, et a un impact minime sur le pH. Une bouteille de 1 litre permettra de traiter une piscine de 50 000 litres pendant 4 mois.

ACT-500-7134 1 litre COLISAGE 12

Gamme **hth**[®] pour la Belgique et les Pays-Bas

CHLORE SANS STABILISANT

Totalement dépourvu d'acide cyanurique (stabilisant), le chlore inorganique hypochlorite de calcium **hth**[®] constitue le produit de choix pour assurer une désinfection efficace en évitant les problèmes de surstabilisation. Il réduit ainsi les renouvellements d'eau trop fréquents.

hth[®] Hypochlorite de calcium granulés



RÉF	DÉSIGNATION		CARTON/ PALETTE	
AWC-500-8137	Hypochlorite de calcium GRANULAR 1kg - uniquement pour la Belgique		6/504	ADR
AWC-500-8148	Hypochlorite de calcium GRANULAR 1kg - uniquement pour les Pays-Bas		6/504	ADR
AWC-500-8066	Hypochlorite de calcium GRANULAR 2,5kg		9/243	ADR
AWC-500-8016	Hypochlorite de calcium GRANULAR 5kg		2/48	ADR
AWC-500-8146	Hypochlorite de calcium GRANULAR 10kg		1/36-48	ADR

hth[®] Hypochlorite de calcium briquette



RÉF	DÉSIGNATION		CARTON/ PALETTE	
AWC-500-8149*	Hypochlorite de calcium BRIQUETTE 1kg - uniquement pour la Belgique		6/504	ADR
AWC-500-8150	Hypochlorite de calcium BRIQUETTE 1kg - uniquement pour les Pays-Bas		6/504	ADR
AWC-500-8073	Hypochlorite de calcium BRIQUETTE 2,5kg		9/243	ADR
AWC-500-8074	Hypochlorite de calcium BRIQUETTE 10kg		9/48	ADR

*Jusqu'à épuisement du stock



Le 1^{er} stick de désinfection régulière sans stabilisant.
Sticks filmés de 300 g. Longue durée. 4,5 kg

AWC-500-8021	Stick 300g - 4,5 kg	Carton /palette - 4/80
--------------	---------------------	------------------------

Gamme **hth**[®] pour la Belgique et les Pays-Bas

PRODUITS SPÉCIFIQUES

hth[®] Équilibre de l'eau



RÉF	DÉSIGNATION	CARTON/ PALETTE
AWC-500-8138	pH MOINS poudre - 2kg	6/360
AWC-500-6576	pH MOINS microbilles - 5kg	2/84
AWC-500-8095	pH PLUS poudre - 1,2kg	6/504
AWC-500-6579	pH PLUS poudre - 5kg	2/84



ALKANAL 10kg

Permet de remonter le taux d'alcalinité (TAC) dans les normes recommandées 170 g / 10 m³ + 10 mg / L

AWC-500-0224 Carton /palette - 1/36

hth[®] Prévention - solution



RÉF	DÉSIGNATION	CARTON/ PALETTE
AWC-500-8094*	REGULARFLOC 1,25kg - 10 cartouches de 125g	12/504
AWC-500-8142	BORKLER [®] gel 1L	6/576
AWC-500-8171	METALSTOP 3L	4/160

*ATTENTION : non compatible avec la diatomée, les filtres cartouches et poches filtrantes

hth[®] Testeurs



RÉF	DÉSIGNATION	COLIS
AWC-470-0048*	POOLTESTER DPD CL + pH pastilles	12
AWC-470-0043*	RECHARGE CL + pH (20 + 20 pastilles)	24
AWC-470-0039*	TEST PHOSPHATES	12

*Jusqu'à épuisement du stock

Gamme Lo-Chlor

POUR LA PISCINE



1 **No More Scale 1L**

Conçu pour réduire et adoucir la formation de tartre sur les parois de la piscine, les filtres et les électrolyseurs au sel. Il prévient la formation de taches sur le métal, la corrosion, les dépôts et le colmatage du filtre.

LCC-500-0567

COLISAGE 12

2 **No More Metal 1 L**

Séquestrant métallique haute performance conçu pour éliminer les métaux dissous des piscines et des spas. Il doit être utilisé pour éliminer les taches, à utiliser avec Multi Stain Remover.

LCC-500-0569

COLISAGE 12

3

Multi Stain Remover 1 kg

Conçu pour enlever les taches telles que le fer, le cuivre, le manganèse, le tanin et le cobalt (taches noires sur les piscines en fibre de verre) des surfaces de la piscine. À utiliser avec le No More Metal.

LCC-500-0568

COLISAGE 6

ADR



4 **Starver X 1 L**

Garde la piscine claire comme du cristal en supprimant les phosphates présents dans l'eau même à de très hauts niveaux.

En éliminant les phosphates, les algues ne peuvent plus se développer. À la fois non toxique et bio-dégradable, Starver X ne génère pas de colmatage dans le filtre et ne trouble pas l'eau.

1L élimine jusqu'à 6 ppm de phosphate dans 50 m³.

LCC-500-0561

COLISAGE 12



5 **Nettoyant Cellule Plus 2,5 L**

Un nettoyant concentré pour les cellules d'électrolyseurs. Il est conçu pour enlever tous les dépôts de tartre et autres débris organiques. Ce produit a spécifiquement été développé pour enlever le tartre de votre cellule tout en préservant le précieux métal qui la compose. Ce produit est aussi réutilisable (efficace jusqu'à 3 fois!)

LCC-500-0547

COLISAGE 6

ADR

6 **Nettoyant Cartouche Instantané 500 ml**

Il enlève rapidement les débris, saletés, dépôts huileux et corps gras, grâce à sa formulation unique «sans trempage» afin de réduire le temps d'immobilisation du spa ou de la piscine. Pour un usage intensif, il est conseillé d'utiliser ce produit toutes les deux semaines.

LCC-500-0544

COLISAGE 12

7 **Miraclear Cube 35 g**

Clarifiant pour piscine. Peut être utilisé avec tout types de filtres. Rend les eaux troubles claires en moins de 24 heures.

À utiliser une fois par mois. Un cube par 56.000 litres.

LCC-500-0571

COLISAGE 24

POUR LE SPA



1



2



3



4

1 Lo-Chlor Ultra clarifiant Spas 4 en 1 485ml

Il se compose d'un polymère naturel révolutionnaire appelé «chitosan». En éliminant les dépôts gras mais aussi les particules métalliques dissoutes et débris d'algues mortes, Ultra Clarifiant Spa améliore l'efficacité de la filtration de manière significative. Ce produit est non toxique et 100 % biodégradable. Il peut être utilisé avec tous les types de traitements habituels pour spa. À associer idéalement avec Lo-Chlor Nettoyant concentré spa lors de la vidange.

- Clarifie l'eau
- Enlève les particules métalliques
- Élimine les dépôts gras et les petits débris
- Aide à la filtration, améliore la qualité de filtration

LCC-500-0562

COLISAGE 12

2 Lo-Chlor Nettoyant Concentré spa 500ml

Une formule unique concentrée pour nettoyer en profondeur la tuyauterie de votre spa. À utiliser avant chaque vidange. Enlève les résidus de savons, corps gras et résidus organiques. La pollution dans les spas vient majoritairement de la stagnation de bactéries dans les coudes et recoins de la tuyauterie interne du circuit hydraulique. Permet d'augmenter l'efficacité du traitement habituel, la tuyauterie interne étant débarrassée de son biofilm.

LCC-500-0563

COLISAGE 12



3 Lo-Chlor Rénovateur et protecteur pour vinyle 450ml

Protège et rénove les couvertures en vinyle des spas. Il bénéficie d'une formulation spécifique adaptée aux besoins des couvertures de spas. Ce produit bénéficie de la formulation utilisées pour l'industrie marine, ses actions sont:

- Imperméable - empêche la pénétration de l'eau en offrant à votre couverture une vraie protection contre la pluie
- Protection UV - Fait barrière aux UV afin de limiter les risques de décoloration
- Effet longue durée jusqu'à 30 jours - votre couverture est bien protégée en toute tranquillité

LCC-500-0551*

COLISAGE 6

ADR

*Changement de conditionnement en cours de saison

4 Lo-Chlor Hot tub & Spa polish 475 ml

Idéal pour entretenir son expo spa, Hot Tub & Spa Polish est une formulation unique pour sceller, polir et protéger toutes les surfaces en acrylique, vinyle et en caoutchouc.

Les propriétés uniques de Hot Tub & Spa Polish protègent les surfaces contre l'humidité, les produits chimiques agressifs et les rayons UV sans affecter la couleur de votre surface. Cela permet une finition de la surface digne d'une salle d'exposition, la laissant lisse au toucher et d'aspect cristallin.

LCC-500-0494

COLISAGE 12

Gamme AquaFinesse®

TRAITEMENT D'EAU DE LA PISCINE

P.V. conseillé
69,50 €



AquaFinesse® Pool

Un seul traitement hebdomadaire vous offre :

- Une eau de baignade sûre, cristalline et pure
- Un traitement doux, toléré même par les peaux les plus sensibles
- Plus de parois visqueuses et de dépôts de calcaire
- Une réduction jusqu'à 70% du besoin de produits chimiques

L'expérience d'une eau pure

À utiliser en combinaison avec du chlore, du brome ou un autre oxydant. Adapté à tous les types de piscines et de filtres.

Dosage : 1 tablette par semaine pour 20 m³ d'eau

Contient 30 tablettes par boîte

AQN-500-0066



ADR

TRAITEMENT D'EAU DES SPAS

P.V. conseillé
119,00 €



Pack AquaFinesse®

Il contient :

- 2 bouteilles de 2 litres Solution AquaFinesse®
- 1 diffuseur à action lente
- 1 boîte de pastilles désinfectantes
- 1 verre doseur
- 1 manuel de l'utilisateur

Pallet Box
magasin
disponible pour
toute commande
par 27



Tablettes

RÉF

AQN-500-0004



ADR

AQN-500-0022



ADR

Par display de 27 pièces / la pièce

Granulés

RÉF

AQN-500-0068



ADR

AQN-500-0056



ADR

Par display de 27 pièces / la pièce

P.V. conseillé
119,00 €



Présentoir 9 kits AquaFinesse® / prix par pièce

Tablettes

RÉF

AQN-500-0051



ADR

AQN-500-0052



ADR

Granulés

RÉF

AQN-500-0055



ADR

AQN-500-0058



ADR

PACK D'ESSAI AQUAFINESSE® (6 SEMAINES)



P.V. conseillé
49,50 €

SWITCH KIT

Contient tout ce qu'il vous faut pour démarrer avec AquaFinesse® Water Care.

- 1 Bouteille de 1L AquaFinesse®
- 1 Boîte de 6 tablettes désinfectantes avec distributeur pour diffusion lente
- 1 AquaFinesse Spa Clean
- 2 AquaFinesse nettoyant filtre
- 1 Doseur

Switch Kit AquaFinesse®

RÉF

AQN-500-0080



ADR

AQN-500-0077



ADR

AUTRES VARIANTES AQUAFINESSE®

P.V. conseillé
69,00 €



AquaFinesse® pour Spa gonflable / prix par pièce

La solution spécialement conçue pour spa gonflable

Prolongez considérablement la durée de vie des composants du spa. Avec ce kit, vous avez tout ce dont vous avez besoin pour un spa propre en permanence.

Optez pour la facilité d'utilisation, une qualité d'eau sans précédent et une durée de vie plus longue.

RÉF

COLISAGE

AQN-500-0082

5



AQN-500-0081

5



P.V. conseillé
169,00 €



AquaFinesse® pour spa de nage / prix par pièce

Le pack tout-en-un offre tout ce dont vous avez besoin pour traiter l'eau

Avec un seul geste par semaine vous obtenez une eau propre, cristalline, sûre et sans odeur. Chaque pack d'AquaFinesse® dure entre 5 et 7 mois, selon la taille du spa.

RÉF

AQN-500-0053



ADR

AQN-500-0029



ADR

THE DEAD SEA SPA EXPERIENCE

P.V. conseillé
149,00 €



La mer Morte contient un mélange spécial de sels et minéraux bien connus pour leurs effets thérapeutiques. Ceux-ci sont utilisés pour traiter les problèmes de peau comme l'eczéma et le psoriasis, mais aussi pour éliminer les toxines, améliorer l'apparence ou encore prendre soin de soi.

Contenu du kit d'entretien de l'eau AquaFinesse® aux minéraux de la mer Morte :

- 6 kg de sel de la mer Morte AquaFinesse®
- 2 bouteilles – 2 l de formule AquaFinesse®
- 1 gobelet doseur
- 1 pot de chlore en granules avec cuillère de dosage
- Manuel d'utilisation

RÉF

AQN-500-0064



AQN-500-0063



Kikao Parfums d'eau

La différence Kikao

Kikao protège le matériel :

- Ne graisse pas (sans huiles essentielles), n'encrasse donc pas les filtres
- Ne trouble pas l'eau
- Ne fait pas mousser
- Préserve le liner et les coques
- N'a aucune incidence sur le maintien du pH et de l'équilibre de l'eau
- Compatible avec tous les traitements d'eau (chlore, brome, oxygène actif, sel ...)

Kikao pour la santé des consommateurs

- Produits cosmétiques testés sous contrôle dermatologique,
- Ne contient ni huile essentielle, ni conservateur ou colorant : assure la sécurité des femmes enceintes et des nourrissons

Présentoir non garni disponible pour vos magasins

Peut contenir au choix jusqu'à 12 coffrets ou des flacons à l'unité

Conditions d'obtention auprès de votre commercial SCP

LES COFFRETS DÉCOUVERTE



1



2

RÉF	DÉSIGNATION
1 ENK-500-0010	Les Raffinés/Orientaux Douceur 30gr + Romance 30gr + Élégance 30gr + Cuir & Musk 30gr
2 ENK-500-0011	Les Floraux/Fruités Fleur de Monoï 30gr + Fleur de cerisier 30gr + Fleur d'oranger 30gr + Coco 30gr

LES PARFUMS EN 250G



1

2



3

4

RÉF	DÉSIGNATION	COLISAGE	
1 ENK-500-0001	Fleur d'oranger	250g	24
2 ENK-500-0002	Monoï	250g	24
3 ENK-500-0003	Douceur	250g	24
4 ENK-500-0004	Cuir & Musc	250g	24

LES PARFUMS GRANDE CAPACITÉ 1KG



1



2

RÉF	DÉSIGNATION	COLISAGE	
1 ENK-500-0005	Fleur de coton	1kg	16
2 ENK-500-0006	Romance	1kg	16

Produits complémentaires au traitement



1 Pool'Gom®: La gomme magique

Parfait pour retirer les tâches incrustées sur le liner ou l'escalier. Cette gomme ne contient pas de produits chimiques.
Application : Mouillez le bout de la gomme et frottez la surface à nettoyer, les tâches disparaissent par micro abrasion.
Boîte de 3 gommes

TOU-400-0005

COLISAGE 36

2 Net'Skim® : Le préfiltre universel pour skimmer

Préfiltre jetable que l'on fixe dans le panier du skimmer de la piscine ou du spa. S'adapte à tous les panier jusqu'à 24 cm de diamètre. Finesse de filtration 250-300µ. Boîte de 12

TOU-400-0003

COLISAGE 36

3 Water Lily® : L'absorbant de crème solaire

Absorbant sélectif de substances et déchets gras présents à la surface de l'eau.
Principe : Constitué d'un tissu de microfibres traitées spécifiquement pour fixer les molécules grasses présentes à la surface de l'eau. Produit jetable qui doit être changé environ tous les 10 jours. Boîte de 6

TOU-400-0007

COLISAGE 36



1 Net'Line® : Le gel nettoyant pour la ligne d'eau

Double action : Détartrant et dégraissant ! Appliquez directement sur les parois humidifiées. Laissez agir quelques minutes. Frottez si nécessaire avec une éponge naturelle puis rincez abondamment. Ne pas utiliser sur les surfaces vernies ou fragiles. Bouchon de sécurité ISO 8317

TOU-400-0022

COLISAGE 20

2 Easy Pool'Gom® : La gomme magique et pratique

Nettoyez efficacement tâches et salissures incrustées sur la ligne d'eau, couvertures, volets, bâches, etc. Facile à utiliser grâce à sa poignée ergonomique et son format adapté.

TOU-400-0016

COLISAGE 30

TOU-400-0017

Recharge Easy Pool'Gom®

COLISAGE 60

3 Pool'GomXL® : La grande gomme magique multi-surfaces

Son support est étudié pour s'adapter aux manches télescopiques traditionnels, facilitant ainsi son utilisation
Gomme 26 x 9 cm

TOU-400-0011

COLISAGE 20

TOU-400-0012

Recharge Pool'GomXL®

COLISAGE 60

4 Kit d'entretien : Les indispensables durant la saison

Les indispensables pour l'ouverture ou l'hivernage des piscines. Composition : 2 unités de Net'Skim® + 2 unités de Water Lily® + 1 unité de Pool'Gom®

TOU-400-0010

5 Présentoir Toucan

Composition :
36 unités Net'Skim®, 36 unités Water Lily®, 36 unités Pool'Gom®, 6 unités Pool'Gom®, 24 unités Pool'Gom® Recharge, 20 unités Net'Line®, 4 unités easy Pool'Gom XL®, 14 unités easy Pool'Gom XL® Recharge

TOU-400-0024

Présentoir garni

lo-chlor

Parce que ça marche!



Lo-Chlor Chemicals a été créée en Australie en 1979. Cette entreprise est aujourd'hui reconnue mondialement comme le leader des produits spécifiques du traitement d'eau pour la piscine et le spa. La marque Lo-Chlor et ses formulations sont vendues dans plus de 25 pays à travers le monde.

Lo-Chlor Chemicals Limited fabrique et distribue ses produits en Europe et en Grande-Bretagne, et s'appuie sur un solide partenariat avec SCP pour les commercialiser.

Nos équipes dirigeantes et commerciales sont animées d'une passion et d'un engagement qui, appuyés d'une riche expérience du marché, assurent aux clients SCP de rester à la pointe du traitement d'eau pour la piscine et le spa. Nos deux points forts stratégiques et majeurs : l'innovation et le design. Ils nous hissent à des niveaux de qualité et de performances sans égal sur ce marché des produits spécifiques.

INNOVATION, DESIGN, QUALITÉ ET PERFORMANCES

Retrouvez les produits Lo-Chlor en page 182 & 183

Optimisation de la filtration

Floculant en pastilles ultra concentré

Principe de fonctionnement

La pastille Flovil, déposée dans le panier du skimmer, gonfle au contact de l'eau pour former une masse gélatineuse stable qui se dissout lentement.

Les fines particules en suspension dans l'eau se regroupent par attraction électrostatique en formant des précipités filtrables. Flovil convient également pour éliminer les spores verdâtres des algues en suspension dans l'eau où la coloration brune des précipités périphériques.

- Augmente la finesse de filtration des filtres à sable et à cartouches
- Ne colmate pas la filtration car il agit à dose infinitésimale
- Economique car il permet de réduire jusqu'à 50% le temps de filtration
- Compatible avec tous les procédés de traitement de l'eau
- Conditionné en blister scellé de 9 pastilles



1



2



3



4

1 Flovil

Clarifiant Flovil pour filtres à sable, filtres à cartouche et filtres à poche. Boîte de 12 pastilles

CRT-500-0006

COLISAGE 12

2 Flovil Choc

Action plus rapide que Flovil classique. Boîte de 12 pastilles

SCP-63120

COLISAGE 12

3 Existe aussi pour spa !

Flovil Spa

Utilisation permanente : déposer 1 pastille dans le panier du skimmer.

Après filtration des précipités en suspension l'eau devient claire et cristalline. Boîte de 12 pastilles

CRT-500-0005

COLISAGE 12

4 WELCLEAN Tab

Dégraisse, détartre et désincruste les filtres à cartouches et à sable

Mode d'emploi pour les poches ou les cartouches filtrantes : préparer une solution de nettoyage dans un récipient adapté ou à l'aide de la cuve de nettoyage avec 10 litres d'eau pour une pastille. Laisser tremper l'élément filtrant 8 heures et rincer à l'eau claire.

Pour les filtres à sable, se référer à la notice d'utilisation de ce dernier. Boîte de 8 pastilles

CRT-500-0004

COLISAGE 12

ADR

Gamme Aquachek

À chaque type de bandelette, son diagnostic, une aide précieuse et rapide dans le traitement de l'eau de la piscine ou du spa

DIAGNOSTIC ÉLECTRONIQUE



1



2



3

Lecteur digital de bandelettes d'analyse

Permet d'éviter tout risque d'interprétation des couleurs, Aquachek TruTest affiche sur son écran digital les données captées sur la bandelette. Le TruTest lit le chlore libre, le brome, le pH et l'alcalinité totale (TAC).

Le diagnostic indique directement le résultat : "Low" (Bas) - OK - "High" (Haut)

1 Aquachek TruTest Spa

Ecran digital - Inclus 25 bandelettes de lecture et guide d'utilisation

AQC-470-0032*

COLISAGE 6

*Jusqu'à épuisement du stock

Recharge TruTest Spa

AQC-470-0033

50 bandelettes

COLISAGE 12

2 Aquachek TruTest

Inclus 1 bouteille de 25 bandelettes et guide de traitement

AQC-470-0021*

COLISAGE 6

*Jusqu'à épuisement du stock

3 Recharge TruTest

AQC-470-0015

50 bandelettes

COLISAGE 12

ASTUCE : Nettoyer la fenêtre de lecture à l'aide d'un coton-tige

DIAGNOSTIC VIA APPLI TEST & TREAT

Une solution intelligente à l'analyse de l'eau



4

4 AquaChek Test & Treat est un produit innovant qui facilite le traitement de la piscine ou du spa grâce à l'utilisation du smartphone !

Principe

- Trempez la languette
- Prenez-la en photo
- Votre diagnostic est prêt

Test

- Chlore total
- Chlore libre
- pH
- Stabilisant

AQC-470-5008

COLISAGE 6 B

GAMME SPA



5



6

5 AquaChek spa

Idéal pour le spa Testeur 6 en 1

Chlore total, Brome total, Chlore libre, Alcalinité totale, pH, Dureté totale

AQC-470-0030

50 bandelettes

COLISAGE 12

DIAGNOSTIC PROFESSIONNEL

Apportent des informations pointues complémentaires à l'analyse classique pour un diagnostic complet de l'eau

6 AquaChek 7

7 tests en quelques secondes !

Chlore total, Brome total, Chlore libre, pH, Alcalinité totale, Stabilisant, Dureté totale

AQC-470-0008

50 bandelettes

COLISAGE 6

GAMME CLASSIQUE

Destinée au consommateur final, cette gamme est présentée sous blister



1



2



3



4



5



6



7



8



9

**1 Kit complet chlore
Piscines traitées au chlore**

Idéal pour les démarrages de saisons.

60 bandelettes (flacon 50 bandelettes d'AquaChek jaune + flacon 10 bandelettes d'AquaChek ShockChek)

AQC-470-5016

COLISAGE 12

**2 Aquachek jaune 4 en 1
Piscines traitées au chlore**

Mesure le chlore libre, le pH, l'alcalinité totale et l'acide cyanurique ou taux de stabilisant dans l'eau.

AQC-470-0005

50 bandelettes

COLISAGE 12

AQC-470-1002 (Par 160 pièces / pièce)

3 Aquachek chlore choc

Détermine le moment où il est nécessaire de choquer l'eau pour la régénérer

AQC-470-0034

10 bandelettes

COLISAGE 12

**4 Aquachek orange 3 en 1
Piscines traitées à l'oxygène actif**

AQC-470-0011

50 bandelettes

COLISAGE 12

5 Kit complet spécial électrolyse

Contient 25 bandelettes Aquachek Yellow et 10 bandelettes Aquachek Sel.

AQC-470-0002

COLISAGE 12

**6 Aquachek sel
Pour les piscines équipées d'un électrolyseur**

Mesure le sel (chlorure de sodium) sur une échelle allant de 400 à 7000 ppm

AQC-470-0004

10 bandelettes

COLISAGE 12

**7 Aquachek Peroxyde 3 en 1
Pour les bassins traités**

- aux UV (rémnant à base de peroxyde d'hydrogène)
- au PHMB (mesure de peroxyde d'hydrogène associé au PHMB)

AQC-470-0035

25 bandelettes

COLISAGE 12

8 Aquachek Phosphates

Permet de mesurer le niveau de phosphates présent dans l'eau

AQC-470-5014

20 sachets de réactif

COLISAGE 6

9 Aquachek Display

AQC-880-0001

Nous consulter

Testeurs Lovibond

TESTEURS ÉLECTRONIQUES



SD 50 pH

TIN-470-0084



SD 80 TDS

TIN-470-0075

SD 90 SALT

TIN-470-0076

SCUBA II



RÉF	CODE	DÉSIGNATION
TIN-470-0131	216100	Scuba II
TIN-470-0086	525600	Kit recharge Scuba II
TIN-470-0005	511050BT	Réactif - Chlore DPD N 1 (100 unités)
TIN-470-0006*	511080BT	Réactif - Chlore DPD N 3 (100 unités)
TIN-470-0009	511770BT	Phenol rouge photomètre (100 unités)
TIN-470-0010	513210BT	Réactif alcalinité stabilisant - M (100 unités)

*Changement de référence en cours de saison

PHOTOMÈTRES MD 100



RÉF	CODE	DÉSIGNATION
TIN-470-0003	278080	Photomètre X5 MD 100 pour CL, pH, CYS, TA, CAL + réactifs compris
TIN-470-0005	511050BT	Réactif - Chlore DPD N 1 (100 unités)
TIN-470-0006*	511080BT	Réactif - Chlore DPD N 3 (100 unités)
TIN-470-0009	511770BT	Phenol rouge photomètre (100 unités)
TIN-470-0039	511771BT	Phenol rouge photomètre (250 unités)
TIN-470-0023	511370BT	Réactif stabilisant Acide Cyanurique (100 unités)
TIN-470-0010	513210BT	Réactif Alcalinité - M (100 unités)
TIN-470-0027*	517711BT	Réactif Chlore DPD 1 et 3 (100 unités)
TIN-470-0011	517761BT	Réactif TH (100 unités)

*Changement de référence en cours de saison

PHOTOMÈTRE PM600



PM600

RÉF	CODE	DÉSIGNATION
TIN-470-0046	214060	Photomètre PM600 malette complète+ réactifs compris
TIN-470-0048	513550BT	Réactif cuivre/Copper N°1 (100 tablettes)
TIN-470-0049	513560BT	Réactif cuivre/Copper N°2 (100 tablettes)
TIN-470-0005	511050BT	Réactif - Chlore DPD N 1 (100 unités)
TIN-470-0006*	511080BT	Réactif - Chlore DPD N 3 (100 unités)
TIN-470-0009	511770BT	Phenol rouge photomètre (100 unités)
TIN-470-0023	511370BT	Réactif stabilisant Acide Cyanurique (100 unités)
TIN-470-0010	513210BT	Réactif Alcalinité - M (100 unités)
TIN-470-0011	517761BT	Réactif TH (100 unités)

*Changement de référence en cours de saison

AUTRES RÉACTIFS



RÉF	CODE	DÉSIGNATION
TIN-470-0005	511050BI	Réactif - Chlore DPD N°1 (100 unités)
TIN-470-0039	511770BT	Phenol Red Photometer Pack 250
TIN-470-0010	513210BT	Réactif Alcalinité - M (100 unités)
TIN-470-0006*	511080BT	Réactif chlore DPD 3 (100 unités)
TIN-470-0011	517761BT	Réactif TH 100

*Changement de référence en cours de saison

ACCESSOIRES



RÉF	CODE	DÉSIGNATION
TIN-470-0019	364130	Agitateur (10 unités)
TIN-470-0060	366120	Seringue de 5ml
TIN-470-0043	197629	Éprouvette ronde (5 unités)

Testeurs électroniques

1 AN GARANTIE



La lecture est instantanée, la valeur s'affiche sans besoin d'interpréter. De plus, le testeur sensibilise à l'importance du pH pour un bon équilibre de l'eau.

Testeur de sel

MNC-470-0008

Flacon étalonnage Sel

MNC-451-0132

Testeur de pH

MNC-470-0007

Flacon étalonnage pH

MNC-451-0102

solaxx
Water Treatment Solutions

1 AN GARANTIE



SaltDip



SafeDip 6 en 1

Pour piscines et spas

Cl, pH, Sel, TDS, ORP, °C, °F Il suffit de plonger les sondes dans l'échantillon d'eau, les résultats s'affichent en quelques secondes

SOL-470-0001

solaxx
Water Treatment Solutions

Sonde de remplacement pH

SOL-471-0001

SafeDip 2 en 1

Testeur sel et température

SOL-470-0002



Faire tremper les sondes pendant 24h avant première utilisation

TROUSSES D'ANALYSES



RÉF	CODE	DÉSIGNATION
TIN-470-0028	151601	Trousse d'analyse DPD et pH
TIN-470-0029	511310BT	DPD N°1 dissolution rapide (100 unités)
TIN-470-0030	511290BT	DPD N°2 dissolution rapide (100 unités)
TIN-470-0031	511570BT	DPD N°3 dissolution rapide (100 unités)
TIN-470-0032	511790BT	Phenol rouge dissolution rapide (100 unités)
TIN-470-0071	515884	Chlore & pH 2 x 30 tablettes
AVA-451-0111	AYAC02C002	Flacon étalon 100 ml pH 7
AVA-451-0110	AYAC02C001	Flacon étalon 100 ml pH 4
AVA-451-0113	AYAC02C004	Flacon étalon 100 ml 475 mV Rédox
AVA-451-0157	AYAC02C005	Flacon étalon 100 ml pH 7,3 (Simpool)
AVA-451-0112	AYAC02C003	Flacon étalon 100 ml pH 9
AWC-470-0048*	00204768	HTH pool testeur DPD Cl + pH pastilles
AWC-470-0043*	00219271	HTH Recharge Cl + pH (20 + 20 pastilles)
KOK-470-0009	TK39BL	Languettes test PoolStyle

*Jusqu'à épuisement du stock

SPIN TOUCH™

Le nec plus ultra de l'analyse d'eau automatisée

Le photomètre innovant WaterLink® Spin Touch™ effectue toutes les analyses d'eau de piscines et de spas ! Il suffit de remplir un disque de réactifs avec un échantillon d'eau (3 ml suffisent, injectés à l'aide d'une seringue fournie), de le placer dans le photomètre et de cliquer sur "Démarrer" pour effectuer automatiquement vos analyses en moins d'une minute !

Ouverture pour insérer le disque, une fois injecté l'échantillon d'eau

Écran tactile TFT



Bluetooth : envoi des résultats sur l'application Spintouch



CARACTÉRISTIQUES

- Nouvel écran tactile
- Communication par USB ou Bluetooth via l'application
- Ultra rapide : jusqu'à 10 paramètres en moins d'1 minute
- Inclut un système de calibration au moyen d'un disque
- Enregistrement automatique des données (jusqu'à 250 avec date et heure)
- Robuste et portable, batterie rechargeable

Coffret Spintouch™

SWD-470-0007 Coffret Spintouch Lamotte



3 paramètres d'analyse
pH, chlore libre et total, brome
3 utilisations



11 paramètres d'analyse
chlore libre et total, dureté calcique,
brome, cuivre, pH, fer, acide cyanu-
rique, phosphates, alcalinité, sel.
Usage unique

Disques d'analyse

RÉF	DÉSIGNATION	COLISAGE
SWD-470-0008	Disque 3 paramètres - 3 utilisations	50
SWD-470-0010	Disque 11 paramètres - usage unique	10

En complément

RÉF	DÉSIGNATION
SWD-471-0004	Seringue d'analyse
SWD-471-0005*	Embouts de seringue (lot de 3)
SWD-471-0006	Disque d'étalonnage

*Jusqu'à épuisement du stock

Distribution chimique

DOSEURS DE CHLORE



RÉF	DÉSIGNATION	COLISAGE
1 KOK-450-8012	Doseurs flottants pour spa	24
2 KOK-450-8011	Doseurs flottants pour piscine	24
3 KOK-450-8013	Doseurs flottants avec thermomètre	12

CHLORINATEURS

2,5 à 4 kg

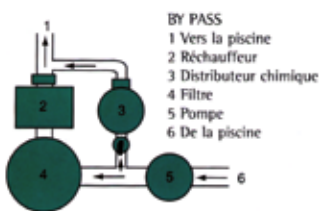
Vanne de réglage pour adapter le débit du produit à la qualité d'eau. Clapet anti-retour. Cuve ABS. Ouverture sécurisée par un verrouillage automatique.

Montage en ligne Connexion 1"1/2



RÉF	DÉSIGNATION
1 KOK-450-0050	KLOR-IN Doseur de chlore gros galets. Capacité 4 galets. Connection 38 mm
2 KOK-450-8002	Doseur de chlore monté en ligne Avec colliers adaptateurs pour le montage. Capacité 4 kg.
3 HAY-450-0801	CL0200 Euro Capacité 4 kg. Dimensions : 290 x 390 mm. Volume maxi 150 m ³
4 HAY-450-0904	C500EXPE Capacité 14 kg. Dimensions : 700 x 267 mm. Volume maxi 530 m ³
5 HAY-450-0001	C250EXPE Capacité 7 kg. Dimensions : 445 x 267 mm. Volume maxi 265 m ³

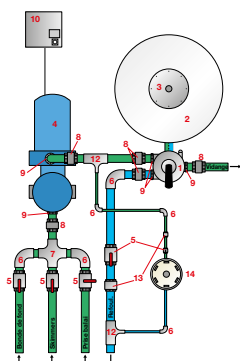
Montage via By Pass



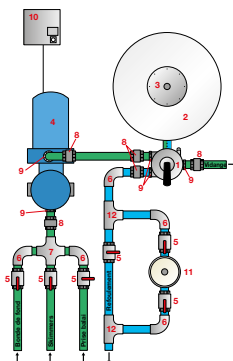
RÉF	DÉSIGNATION
HAY-450-0800	CL0220 Euro Capacité 4 kg. Dimensions : 200 x 400 mm. Volume maxi 150 m ³

Schéma de montage Filtration avec doseur chlore

Filtration avec doseur de chlore en dérivation



Filtration avec doseur de chlore en ligne



- 1 : Vanne multivoie
- 2 : Filtre
- 3 : Té porte purge et manomètre
- 4 : Pompe
- 5 : Vanne PVC
- 6 : Coude PVC
- 7 : Croix PVC
- 8 : Raccord union démontable
- 9 : Raccord à visser
- 10 : Coffret électrique filtration
- 11 : Doseur de chlore
- 12 : Té PVC
- 13 : Clapet anti retour
- 14 : Doseur de brome/chlore



Pour le chlorinateur, toujours utiliser du chlore en galets

ATTENTION

- Couper le circuit hydraulique avant d'intervenir sur le produit (en by-pass, condamner le circuit en parallèle).
- Attention au dégazage lors de l'ouverture de l'appareil.



REGUL'MATIC

Régul'matic augmente la durée de vie de la cellule, protège les liners et les volets des surchlorations.

Idéal pour piscines intérieures ou équipées d'un volet



Sonde Redox ProMinent



Principe

- Limite les risques de surchloration du bassin, même avec un volet ou un bassin intérieur
- Sonde Redox haute fiabilité (ProMinent) mesure le taux de Redox
- En cas de dépassement, l'appareil d'électrolyse est arrêté

Peut s'adapter à tout type d'appareil d'électrolyse déjà en place ou à installer.

Fonctionnement

- L'appareil est asservi à la pompe de filtration et n'alimente l'appareil d'électrolyse en 230 Volts que lorsque le taux de désinfectant dans l'eau est insuffisant
- Cette opération a pour effet d'éliminer les excès de chlore dans l'eau de la piscine
- Ce traitement est particulièrement indiqué pour les piscines munies d'un volet roulant, ou pour les piscines intérieures qui ont un besoin en désinfectant beaucoup plus limité
- La sonde envoie un signal donnant la quantité de désinfectant actif présent dans l'eau (visualisée par les 5 LEDs). Cette sonde doit être positionnée entre le filtre et la cellule de électrolyseur (voir schéma).
- Dans le cas d'un régulateur de pH, la sonde devra être installée en amont du point d'injection de «pH moins». Une LED permet de vérifier le bon état de la sonde (flacon pour test sonde livré avec l'appareil).

MNC-451-0001 Régul'Matic



IMPORTANT Utilisez un sel conforme à la norme EN16401

CONSTRUISONS DES PISCINES VERTUEUSES AVEC PENTAIR

LA POLITIQUE TRADEGRADE ET SES TROIS PRINCIPES FONDATEURS
PROTÉGER, RENFORCER, DÉVELOPPER



Une sélection de solutions dédiées offrant des avantages et des outils de vente aux professionnels de la piscine pour améliorer leur rentabilité et renforcer leur relation clientèle.

CONSTRUISEZ UNE RELATION DE CONFIANCE DURABLE AVEC VOTRE CLIENT, BASÉE SUR LA TECHNOLOGIE ET LE SERVICE ET NON SUR LE PRIX

PROTÉGER

- Des produits différenciés à forte valeur ajoutée, ayant des technologies exclusives et des caractéristiques particulières, souvent avec une durée de garantie plus longue
- Exclusivement pour les professionnels



POMPE WHISPERFLO VS2



SOLEO SOLUTIONS



FILTRES TRITON NEO

DÉVELOPPEZ VOS VENTES ET VOTRE ACTIVITÉ EN VOUS APPUYANT SUR NOS SERVICES ET NOTRE COMMUNICATION DÉDIÉS

RENFORCER ET DÉVELOPPER

- Des solutions profitant largement d'une communication grand public, de documents techniques ou grand public, d'outils de mise en avant en magasin
- Des experts Pentair à votre écoute et disposition pour vous former, former vos équipes, vous soutenir dans vos ventes, de l'avant-vente à l'après-vente
- Des promotions spécifiques pour vous aider à développer vos ventes durablement et pérenniser votre activité



PIP Program

Offrez à vos clients la sérénité et la certitude d'avoir fait le bon choix auprès d'un professionnel expert qui garantira les performances et la fiabilité du matériel.

Bénéficiez pleinement de nos services et offres et devenez un de nos partenaires privilégiés en vous inscrivant au programme PIP.

Les électrolyseurs

MODÈLE	PRODUCTION	VOLUME MAXI BASSIN	GARANTIE	AUTONETTOYANT	GESTION TAUX DE CHLORE	TAUX DE SEL	PAGE
--------	------------	--------------------	----------	---------------	------------------------	-------------	------



SSC MINI	 25g/h	90m ³	2 ans	Oui	Non	4,5g/l	200
----------	-----------------------------------------------------------------------------------------	------------------	-------	-----	-----	--------	-----

DAVEY

POOLFRESH	8g/h-20g/h	40m ³ -100m ³	2 ans	-		3g/l-6g/l	201
ECOSALT2	15g/h-25g/h-35g/h	75m ³ -125m ³ -175m ³	2 ans	Oui	Non	4,5g/l	202
ECOSALT2 LS	15g/h-25g/h	75m ³ -125m ³	2 ans	Oui	Non	1,5g/l à 6,5g/l	202
PROMATIC LIFE GUARD	15g/h-25g/h-35g/h	75m ³ -125m ³ -175m ³	3 ans	Oui	Oui	3g/l à 6g/l	203
PROMATIC LIFE GUARD LS	15g/h-25g/h	75m ³ -125m ³	3 ans	Oui	Oui	1,5g/l à 6,5g/l	203




INTELLICHLOR	13g/h-20g/h	75m ³ -150m ³	2 ans	Oui	Oui	3g/l-6g/l	204
--------------	-------------	-------------------------------------	-------	-----	-----	-----------	-----



ZELIA VP	 20g/h max.	150m ³	2 ans	Oui	Oui	1,5g/l-3,5g/l	207
----------	------------------------------------------------------------------------------------------------	-------------------	-------	-----	-----	---------------	-----



AQR PRO TOUCH	 10g/h-20g/h-30g/h	60m ³ -95m ³ -150m ³	3 +1 an	Oui	Oui	1,2g/l-6g/l	211
AQR-FLO	8g/h-16g/h-22g/h-33g/h-50g/h	30m ³ -75m ³ -100m ³ -150m ³ -200m ³	2 ans	Oui	Oui	3g/l à 6g/l	212
AQR-FLO ADVANCED	16g/h-22g/h-33g/h	50m ³ -90m ³ -150m ³	2+1 ans	Oui	Oui	3g/l à 6g/l	213
AQR-FLO ADVANCED LS	16g/h-33g/h	50m ³ -150m ³	2+1 ans	Oui	Oui	1,5g/l à 6g/l	213
SALT&SWIM 2.0+	8g/h-16g/h-22g/h-33g/h	30m ³ -75m ³ -100m ³ -150m ³	2 ans	Oui	Oui	3g/l à 6g/l	209
SALT&SWIM 2.0	8g/h-16g/h-22g/h-33g/h	30m ³ -75m ³ -100m ³ -150m ³	3 ans	Oui	Oui	3g/l à 6g/l	208

Electrolyseur Poolstyle

2023
NOUVEAU

SSC MINI

Pour les piscines jusqu'à 90 m³

EXCLUSIF
SCP

2
ANS
GARANTIE



- 2 connexions possible à l'installation Ø 50 et 63 mm
- Cellule transparente pour un contrôle visuel de la production

CARACTÉRISTIQUES

Pour bassin jusqu'à 90m³

Production jusqu'à 20g/h

Autonettoyant

Avec capteur de débit

EMX-450-0002

88380702

20 g/h - 90 m³ volume maxi

POOLFRESH

PoolFresh by Davey, l'électrolyseur compact et facile



Adaptateur prise de terre inclus

CARACTÉRISTIQUES

Pour bassins jusqu'à 100 m³

Fonctionnement avec un taux de sel entre 3 et 6 g/l (4,5g/l recommandé)

Cellule en ligne, déjà testée et approuvée par les professionnels de la piscine et les utilisateurs

Installation de la cellule à l'horizontale ou à la verticale

Détecteur de débit, intégrée à la cellule, pour une protection contre l'absence de débit

Inversion de polarité toutes les 8 heures de production effective

Alerte visuel et ajustement de la production en cas de dysfonctionnement (manque de sel, température trop basse, cellule entartrée, cellule en fin de vie...)

Système d'accroche facile et rapide avec niveau intégré

Connectique « Plug & Play » et fusible à réarmement pour une maintenance aisée

Livré avec pool terre et bouchon pour un nettoyage facile de la cellule

PoolFresh by Davey

Fonctionnement avec un taux de salinité entre 3 et 6 g/l

RÉF	CODE	PROD CHLORE G/H	VOLUME MAXI BASSIN
MNC-450-0603	PFD8CE	8	40 m ³
MNC-450-0604	PFD20CE	20	100 m ³
MNC-450-0605	Cellule de remplacement	8	
MNC-450-0594	Cellule de remplacement (+ Ecosalt 20)	20	

Électrolyseurs Davey

ECOSALT2 AVEC INVERSION DE POLARITÉ



Adaptateur prise de terre inclus



Complétez votre installation avec le module Davey Lifeguard et transformez l'EcoSalt2 en ProMatic Lifeguard



Davey Lifeguard ADD-ON

MNC-450-0535

Plus d'information voir p. 203

CARACTÉRISTIQUES

Pour piscine jusqu'à 175 m³

Convient aux piscines minérales

Disponible en version basse salinité pour un meilleur respect de l'environnement

Interface LCD conviviale et multilingue

Mode Boost pour une chloration additionnelle en cas de forte fréquentation du bassin

Connexion volet pour protéger les équipements des risques de surchloration

Carte électronique et transformateur Plug&Play pour un SAV rapide

Cellule en ligne à inversion de polarité et flow switch intégré pour plus de tranquillité et moins de maintenance

Bouchon de cellule pour une maintenance aisée.

Temps d'inversion de polarité ajustable (8, 6 ou 4 heures)

Indicateur basse salinité, coupure en cas de salinité trop faible pour éviter d'endommager la cellule

EcoSalt2 standard

Fonctionnement avec un taux de salinité entre 3 et 6 gr/l

RÉF	CODE	PROD CHLORE G/H	VOLUME MAXI BASSIN
MNC-450-0530	DES2-15E	15	75 m ³
MNC-450-0527	DES2-25E	25	125 m ³
MNC-450-0531	DES2-35E	35	175 m ³

EcoSalt2 Low Salt

Fonctionnement avec un taux de salinité entre 1,5 et 6 gr/l

RÉF	CODE	PROD CHLORE G/H (100%)	VOLUME MAXI BASSIN
MNC-450-0528	DES2-15EL	15	75 m ³
MNC-450-0532	DES2-25EL	25	125 m ³



Utilisez un sel conforme à la norme EN16401

Électrolyseurs Davey

PROMATIC LIFEGUARD

La simplicité de l'EcoSalt2 combinée à une gestion complète et connectée de l'eau du bassin



Application disponible en français, anglais, italien, espagnol, allemand, portugais, néerlandais

CARACTÉRISTIQUES

Adapté aux bassins jusqu'à 175 m³

Mode Boost pour une chloration additionnelle en cas de forte fréquentation du bassin

Connexion volet et contrôle Redox pour éviter la sur-chloration et allonger la durée de vie de la cellule

Pompe pH pour une meilleure gestion de l'équilibre de l'eau

Cellule en ligne à inversion de polarité et détecteur de débit intégré pour plus de tranquillité et moins de maintenance

Bouchon de cellule pour une maintenance aisée

Temps d'inversion de polarité ajustable, idéale pour les eaux fortement calcaires

Alerte basse salinité, coupure en cas de salinité trop faible pour éviter d'endommager la cellule

Un seul porte-sondes pour une installation rapide et esthétique

Pool Terre, sondes [Redox, pH, Température/Sel] pompe pH et porte sondes inclus

Garantie électrolyseur : 3 ans - Garantie sondes : 1 an - Garantie pompe pH : 1 an

RÉF	CODE	DÉSIGNATION	VOLUME MAXI BASSIN
Version Standard (taux de sel compris entre 3 et 6 g/l)			
MNC-450-0533	DPLG-15E	ProMatic Lifeguard 15G	75 m ³
MNC-450-0534	DPLG-25E	ProMatic Lifeguard 25G	125 m ³
MNC-450-0539	DPLG-35E	ProMatic Lifeguard 35G	175 m ³
Version Low Salt (taux de sel compris entre 1,5 et 6 g/l)			
MNC-450-0540	DPLG-15EL	ProMatic Lifeguard 15G Low Salt	75 m ³
MNC-450-0541	DPLG-25EL	ProMatic Lifeguard 25G Low Salt	125 m ³
Sondes Lifeguard pH, Rx et Sel			
MNC-451-0512	16166	Sonde pH	
MNC-451-0513	16167	Sonde Rx	
MNC-451-0514	16168	Sonde S/E	

Davey Lifeguard ADD ON

Module permettant de faire évoluer l'Ecosalt2 vers le ProMatic Lifeguard (livré avec pompe pH, sondes et porte sondes)

Garantie appareil : 2 ans - Garantie sondes et pompe pH : 1 An

RÉF	CODE	DÉSIGNATION
MNC-450-0535	DPLGEU	Lifeguard Add On
MNC-451-0103	B-4PH	Flacon solution pH4
MNC-451-0102	B-7PH	Flacon solution pH7

Électrolyseurs Pentair

INTELLICHLOR®



Nouvelle référence en termes de technologie de génération du chlore

Ecrans d'affiche lisible : Niveau de sel, état de propreté de la cellule, production de chlore, débit d'eau.

Réglage aisé par pression sur 2 boutons

Eau parfaite sans manipulation de chlore

RÉF	DÉSIGNATION	BASSIN	PROD. CHLORE
PAC-450-0100	IC20	75 m ³	13g/h
PAC-450-0101	IC40	150 m ³	27g/h

Pour kit complet sel voir p.205 - Kit Soleo Salt

POMPE PÉRISTALTIQUE



Performance : 1,5 L à 1,5 bar
Utilisation : pH+, pH- ou chlore

Le kit contient

- Pompe doseuse
- Clapet d'injection avec 2 m de tube d'injection
- Support de fixation murale

PAC-450-0109 Pompe péristaltique

SC-75™

Pour piscines jusqu'à 90 m³

Sécurité taux de sel (seuil haut et bas)



CARACTÉRISTIQUES

Conception compacte, s'adaptant très bien sur des petits locaux techniques, encombrement inférieur à 30 cm

Commandes simples, protégées par un couvercle

Cellule amovible

Avec inversion de polarité pour usage même dans des zones où l'eau est très calcaire

Durée de vie des lames 6000 heures

Montage possible en vertical ou en horizontal

Inclus coffret transfo + câbles de 3 m

L'affichage indique les niveaux de sel, l'état de propreté de la cellule, le rendement du désinfectant et le débit d'eau

3 niveaux de production de chlore possibles

Capteurs intégrés visant à assurer un débit d'eau ceci afin de l'adapter à une production de chlore en toute sécurité

Salinité : 3 à 4 g/l

Astuce : pour un débit > à 18 m³/h, prévoir un by pass



STA-450-0001*

B

*Jusqu'à épuisement du stock

SOLUTION SOLEO

Tranquillité d'esprit et filtration optimisée

Les nouvelles solutions SOLEO sont une réponse complète et intelligente au traitement de l'eau de toutes les piscines résidentielles



SOLEO pH



SOLEO Rx



SOLEO SALT 13 ou 27g/h

3 solutions complètes et adaptées en fonction du besoin:

- SOLEO pH : Régulateur de pH intelligent qui maintient le pH de la piscine au niveau idéal et adapte les cycles de filtration de la pompe
- SOLEO Rx : Solution complète de traitement d'eau par injection de chlore liquide permettant en plus de gérer les cycles de filtration
- SOLEO Salt : Electrolyseur avec régulation pH et ORP pouvant piloter la pompe de filtration

RÉF	DÉSIGNATION
PAC-300-0759	SOLEO pH Soleo, pompe péristaltique pour pH, chambre d'analyse
PAC-300-0762	SOLEO Rx Soleo, pompe péristaltique pour pH, sonde Redox, pompe péristaltique pour injection de chlore liquide, chambre d'analyse
PAC-300-0760	SOLEO Salt 13 g/l Soleo, pompe péristaltique pour pH, Intellichlor IC20, chambre d'analyse
PAC-300-0761	SOLEO Salt 27 g/l Soleo, pompe péristaltique pour pH, Intellichlor IC40, chambre d'analyse

Retrouvez toutes les solutions PENTAIR dans le chapitre automation voir pages 236-239

SOLEO VS

Système d'automatisation complet avec contrôle local

Appareils connectés disponibles en cours de saison Voir chapitre Automation p.238



SOLEO VS pH



SOLEO VS Rx



SOLEO VS SALT 13 ou 27g/h

PAC-300-0778	SOLEO VS pH	Kit Soleo VS avec sondes pH et Redox, pompe péristaltique pour le pH
--------------	-------------	----------------------------------------------------------------------

RÉF	DESIGNATION
PAC-300-0779	Kit Soleo VS pompes péristaltiques pour pH et injection de chlore liquide.
PAC-300-0780	Kit Soleo VS pompe péristaltique pour pH, Intellichlor IC20.
PAC-300-0781	Kit Soleo VS pompe péristaltique pour pH, Intellichlor IC40.
PAC-450-0001*	Kit Soleo Connect pH
PAC-450-0002*	Kit Soleo Connect Rx
PAC-450-0003*	Kit Soleo Connect sel 13g
PAC-450-0004*	Kit Soleo Connect sel 27g

*En cours de saison

OFIX VP

Analyseur compact ultra performant et évolutif

Moins de câbles : communication de tous les équipements de la gamme VP en Bluetooth



- Analyse complète de l'eau : sondes pH, Redox et température incluses
- Ajustement du traitement par pilotage des pompes Daisy VP
- Connexion Wifi via l'application Vigipool
- Connexion diamètre 50 avec une seule découpe de 20 cm de longueur
- Compatible couverture de piscine
- Emplacements pour les injecteurs pH et chlore liquide

CARACTÉRISTIQUES

Pour bassin jusqu'à 150m³

Évolutif

Sonde pH incluse (mesure pH de 5 à 9)

Sonde Rx incluse (mesure Rx de 3 à 990 mV)

Sonde température incluse

Connexion WiFi et Bluetooth

DAISY VP PH



- Pompe lumineuse selon valeur mesurée
- Envoi d'alertes via l'application
- Régulation proportionnelle du pH – ou + avec la pompe Daisy VP pH
- Connexion sans fil Bluetooth via le module OFIX VP
- Connexion Wifi via l'application Vigipool
- Pour piscines privées jusqu'à 150 m³
- Sécurité surdosage

PACK VP PH



DAISY VP PH

Régulation de pH automatique
asservie à l'OFIX à raccorder sur
secteur 230V



OFIX VP

Mesure pH & RedOx + capteur débit
Emplacements pour injecteurs

CCE-570-0344

PF101162

Pack pH VP

ÉLECTROLYSEUR COMPATIBLE PACK VP

Pour piscines privées avec une production jusqu'à 20g/h max.



- Pilotage de la production de l'appareil au sel Zelia VP
- Electrolyseur Ultra-Compact (185 mm de longueur)
- Détecteur de débit intégré à la cellule d'électrolyse
- Paramétrage de l'appareil directement via l'application Vigipool
- Gestion et surveillance du traitement à distance

CCE-570-0343

PF10I270

Electrolyseur Zelia VP

CONNECTIVITÉ COMPATIBLE PACK VP



- Permettant de contrôler l'éclairage et la filtration et bien d'autres options
- Communication en Bluetooth entre les appareils de la gamme VP

Plus d'information, voir p. 73

CCE-570-0581*

10Y702

Coffret Tild VP + 30MA

* Voir p. 73 du chapitre Éclairage & Coffrets

Électrolyseurs Hayward

SALT & SWIM 2.0

Électrolyseur nouvelle génération

8000
HEURES
GARANTIE
CELLULE

3
ANS
GARANTIE



Installation verticale en by-pass



Complétez votre installation avec



POOL pH*



POOL Rx Socket*



Bleu
GENERATION DE CHLORE



Vert
CHLORE CHOC ACTIVE



Violet
VOLET FERME ET
GENERATION DE CHLORE
PROGRAMMABLE

CARACTERISTIQUES

Électrolyseur au sel couvrant une large gamme de production de chlore 8, 16, 22, 33 g/h

Paramétrage de la production grâce à l'affichage LED

Cellule pour un contrôle visuel de la production

Détecteur de gaz inclus de série

Détection de la couverture du bassin pour un ajustement de la production de chlore

5 réglages possibles de la production de chlore (20, 40, 60, 80, 100%)

Détection de flux mécanique inclus

RÉF	CODE	DÉSIGNATION	VOLUME MAXI BASSIN
HAY-450-1070	SASV08CEU	Salt & Swim 2.0 8g/h	30 m ³
HAY-450-1068	SASV16CEU	Salt & Swim 2.0 16g/h	75 m ³
HAY-450-1069	SASV22CEU	Salt & Swim 2.0 22g/h	100 m ³
HAY-450-1075	SASV33CEU	Salt & Swim 2.0 33g/h	150 m ³

CELLULES DE RECHANGE

RÉF	CODE	DÉSIGNATION
HAY-450-1137	RC08	Cellule Salt & Swim 2.0 8g/h
HAY-450-1138	RC16	Cellule Salt & Swim 2.0 16g/h
HAY-450-1139	RC22	Cellule Salt & Swim 2.0 22g/h
HAY-450-1140	RC33	Cellule Salt & Swim 2.0 33g/h

Électrolyseurs Hayward

SALT & SWIM 2.0+

Électrolyseur nouvelle génération connecté par Bluetooth



Installation verticale en by-pass

Complétez votre installation avec



POOL pH*

POOL Rx LT

Retrouvez les pompes péristaltiques Hayward p. 210



Bleu
GENERATION DE CHLORE

Vert
CHLORE CHOC ACTIVE

Violet
VOLET FERME ET GENERATION
DE CHLORE PROGRAMMABLE



Tous les paramètres sont pilotés par une application gratuite dédiée (connexion Bluetooth)



CARACTERISTIQUES

Électrolyseur au sel couvrant une large gamme de production de chlore 8, 16, 22, 33 g/h

Contrôle de la pompe de filtration (2 modes : manuel ou automatique)

Alimentation et contrôle votre éclairage LED jusqu'à 50W (changement de programme pour les LED RGB)

Tous les paramètres sont pilotés par une application gratuite dédiée (connexion Bluetooth)

Cellule pour un contrôle visuel de la production

Détection de la couverture du bassin pour un ajustement de la production de chlore

5 réglages possibles de la production de chlore (20, 40, 60, 80, 100%)

Pour piscine de 30 m³ à 150 m³

CARACTÉRISTIQUES TECHNIQUES

	HAY-450-1167	HAY-450-1168	HAY-450-1169	HAY-450-1170
Production g/h	8	16	22	33
Piscines jusqu'à	30 m ³	75 m ³	100 m ³	150 m ³
Salinité	3 à 100g/l	3 à 100g/l	3 à 100g/l	3 à 100g/l
Affichage	LED	LED	LED	LED
Alarmes	Niveau de sel/débit	Niveau de sel/débit	Niveau de sel/débit	Niveau de sel/débit

RÉF	CODE	DÉSIGNATION	VOLUME MAXI BASSIN
HAY-450-1167	SASV08CEUB	Salt & Swim 2.0+ 8g/h	30 m ³
HAY-450-1168	SASV16CEUB	Salt & Swim 2.0+ 16g/h	75 m ³
HAY-450-1169	SASV22CEUB	Salt & Swim 2.0+ 22g/h	100 m ³
HAY-450-1170	SASV33CEUB	Salt & Swim 2.0+ 33g/h	150 m ³

Solution Hayward

POOL RX LT, POOL PH & POOL RX SOCKET



Une nouvelle génération de régulation chimique

- Entretien simplifié
- Gamme de régulation chimique
 - Régulation pH basique
 - Régulation pH autonome
 - Régulation ORP : sortie pour contrôle externe de la production de chlore (contact sec et alimentation)
 - Régulation ORP branchée à un électrolyseur
- Possibilité de combiner régulation pH et ORP pour une solution complète



Pool Rx LT®*



POOL pH®



POOL Rx Socket®

CARACTERISTIQUES TECHNIQUES

	HAY-450-1199	HAY-450-1071	HAY-450-1072
Plage d'utilisation de pH	-	6,0 - 8,0	-
Plage d'utilisation d'ORP	400 - 999	-	300 -800
Indice de protection	IP65	IP65	IP65
Puissance	230 V 50-60 Hz	230 V 50-60 Hz	230 V 50-60 Hz
Fonction	Commande électronique d'un ou plusieurs électrolyseurs (on/off)	Dosage en continu avec mode dosage proportionnel	Alimentation et contrôle de 1 électrolyseur
Inclus	Sonde ORP - Porte-sonde Solution tampon - Collier	Sonde pH - Porte sonde - Solution tampon - Collier	Sonde ORP - Porte sonde - Solution tampon - Collier

* Nous recommandons l'installation d'un régulateur pH et d'un régulateur ORP

RÉF	DÉSIGNATION
HAY-450-1199	POOL Rx LT®
HAY-450-1071	POOL pH®
HAY-450-1072	POOL Rx Socket®

2023
NOUVEAU

Électrolyseurs Hayward

AQUARITE® PRO TOUCH EXPERT LINE



Garantie : 3 ans + 1 an
Partenaire Totally Hayward



CARACTERISTIQUES

- Disponible en version basse salinité
- Ecran de pilotage tactile couleurs
- Cellule T-Cell technologie : nouvelle cellule transparente dotée de la technologie T-Cell Hayward
- Sondes pH et ORP Goldline haute qualité
- Appareil tout inclus dont la chambre d'analyse avec préfiltre 65 microns
- Inclus dans le programme Totally Hayward

CARACTERISTIQUES TECHNIQUES

	AQR-PROT-T3	AQR-PROT-T9	AQR-PROT-T15	AQR-PROT-T3LS
Production g/h	10	20	30	10
Volume en m³ bassin	60 m ³	95 m ³	150 m ³	50 m ³
Mode Boost (surchloration)				Inclus (24h)
Connexion volet				Incluse
Autonettoyant	Oui	Oui	Oui	Oui
Capteur de débit	Inclus	Inclus	Inclus	Inclus
pH	Inclus	Inclus	Inclus	Inclus
Redox	Inclus	Inclus	Inclus	Inclus
Température	Inclus	Inclus	Inclus	Inclus

RÉF	CODE	DÉSIGNATION	VOLUME MAXI BASSIN
HAY-450-0012	AQR-PROT-T3	10 g/h	60 m ³
HAY-450-0013	AQR-PROT-T9	20 g/h	95 m ³
HAY-450-0014	AQR-PROT-T15	30 g/h	150 m ³
HAY-450-0015	AQR-PROT-T3LS	10 g/h*	50 m ³

ACCESSOIRES

HAY-450-1129	GLX-CELLSTAND	Base de nettoyage cellule
HAY-451-0633	PRO15-10	Sonde pH Goldline
HAY-451-0632	PRO25-AU-10	Sonde Rx Goldline

*Existe aussi en 20g/h

Pensez à équiper chaque installation d'un Pool Terre.
Egalement disponible le piquet de terre, barrette et tresse de cuivre, voir p. 85

TRAITEMENT

Électrolyseurs Hayward

AQUARITE® FLO

Électrolyseurs nouvelle génération



Complétez votre installation avec



POOL pH®

POOL Rx Socket®

Retrouvez les pompes persistaltiques Hayward p. 210

CARACTERISTIQUES

Electrolyseurs au sel pour des volumes de bassin jusqu'à 200 m³

Paramétrage de la production grâce à l'affichage LED

Cellule transparente pour un contrôle visuel de la production.

Détecteur de gaz inclus de série

Protection IP65

Salinité 3 à 100 g/l

Régulation manuelle du chlore

Kit détecteur de débit inclus

CARACTERISTIQUES TECHNIQUES

	AQR-FLO-8	AQR-FLO-16	AQR-FLO-22	AQR-FLO-33	AQR-FLO-50
Production g/h	8	16	22	33	50
Piscines jusqu'à	30 m ³	75 m ³	100 m ³	150 m ³	200 m ³
Salinité	3 à 100g/l	3 à 100g/l	3 à 100g/l	3 à 100g/l	3 à 100g/l
Détecteur de débit	Inclus	Inclus	Inclus	Inclus	Inclus
Alarmes	Niveau de sel/débit	Niveau de sel/débit	Niveau de sel/débit	Niveau de sel/débit	Niveau de sel/débit

RÉF	CODE	DÉSIGNATION	VOLUME MAXI BASSIN
HAY-450-1042	AQR-FLO-8	Basic 8 gr	30 m ³
HAY-450-0990	AQR-FLO-16	Basic 16 gr	75 m ³
HAY-450-0991	AQR-FLO-22	Basic 22 gr	100 m ³
HAY-450-1036	AQR-FLO-33	Basic 33 gr	159 m ³
HAY-450-1043	AQR-FLO-50	Basic 50 gr	200 m ³
HAY-450-1199	AQL-POOLRXLT	Pool Rx LT	
HAY-450-1072	AQL-POOLRXSKT	Pool Rx Socket	
HAY-450-1071	AQL-POOLPH	Pool pH	
OPTION			
HAY-451-0729	ACSRX	Solution étalon Rx	
HAY-451-0730	ACSPHN	Solution neutre pH	

Électrolyseurs Hayward - Hydrolyse

AQUARITE® FLO ADVANCED / LOW SALT

Plus qu'un électrolyseur



EXPERT LINE



Kit de connexion (Wifi et Ethernet) en option pour l'Advanced uniquement qui permet de piloter et sauvegarder l'ensemble des fonctionnalités à distance via une application connectée



Téléchargez gratuitement l'application «Hayward Poolwatch» pour profiter de la gestion à distance en combinaison avec le module wifi



Protocole Modbus RS485 inclus

CARACTERISTIQUES

Electrolyseurs au sel pour des volumes de bassin jusqu'à 150 m³

Paramétrage de la production grâce à l'affichage LED

Cellule transparente pour un contrôle visuel de la production.

Détecteur de gaz inclus de série

Protection IP65

Salinité de 1,5 à 100g/l selon les modèles

Mode chlore choc

Régulation manuelle du chlore

Réduction production via détecteur couverture

CARACTERISTIQUES TECHNIQUES

	AQR-FLO-AD16	AQR-FLO-AD22	AQR-FLO-AD33	AQR-FLO-AD16LS	AQR-FLO-AD33LS
Production g/h	16	22	33	-	-
Piscines jusqu'à	50 m ³	90 m ³	150 m ³	60 m ³	120 m ³
Salinité	3 à 100g/l	3 à 100g/l	3 à 100g/l	1,5 à 100g/l	1,5 à 100g/L
Affichage	Graphique, affiche la production instantanée, couverture, (pH, Rx et T° en option)				
Alarmes	Niveau de sel/débit nul/pH				

RÉF	CODE	DÉSIGNATION	VOLUME MAXI BASSIN
HAY-450-0992	AQR-FLO-AD16	Advanced 16 gr	50 m ³
HAY-450-0993	AQR-FLO-AD22	Advanced 22 gr	90 m ³
HAY-450-0995	AQR-FLO-AD33	Advanced 33 gr	150 m ³
HAY-450-0988	AQR-FLO-AD16LS	Advanced Low Salt 16 gr	60 m ³
HAY-450-0989	AQR-FLO-AD33LS	Advanced Low Salt 33 gr	120 m ³
OPTIONS			
HAY-450-1051	BKPER-OPTION-PH	Kit pH pour AQR-FLO Advanced	
HAY-450-1196	BGKBPER	Kit pH Control Glass	
HAY-450-0963	E-OPTION-REDOX	Kit Rx pour AQR-FLO Advanced	
HAY-450-1198	EG	Kit ORP Control Glass	
HAY-450-1188	RS3WI-OPTION-W	Kit Wifi	
HAY-450-1053	T-OPTION-TEMP	Kit Température	
HAY-450-1189	RS3NET-OPTION-L	Option module Ethernet SV-Remote control	
HAY-450-0955	H-OPTION-CL	Module chlore libre	
HAY-451-0728	ACSPH10	Solution étalon pH10	
HAY-451-0746	ACSPH7	Solution étalon pH7	

TRAITEMENT

Sel spécial électrolyse

AQUASWIM Acti+ Multifonctions

Convient à toutes les piscines extérieures et intérieures équipées d'un électrolyseur avec ou sans sonde



- Sel de très haute pureté (99,9% de Na Cl) épuré de tous les oligoéléments incompatibles avec les cellules
- Anti-calcaire pour un entretien plus facile de la piscine, permet la séquestration très efficace du calcaire dans l'eau
- Anticorrosion double action
Augmente de près de 50% la protection des équipements contre la corrosion et séquestre les ions métalliques présents

Conforme à la norme EN16401

Aquaswim Acti+ Multifonctions

Le sac de 25 kg
SAL-500-0007

1 palette = 40 sacs de 25 kg



ACTISALT

ASTUCE : à l'ouverture du bassin, une chloration choc permet l'apport en stabilisant souhaité

ActiSalt*

Le sac de 25 kg
ACT-500-0023

1 palette = 40 sacs de 25 kg

*Changement de conditionnement en cours de saison



Traitement UV Hayward - Hydrolyse

AQUARITE® UV LOW SALINITY EXPERT LINE

Combinaison innovante de 3 systèmes de désinfection : technologie UV, électrolyse basse salinité et hydrolyse (Taux de sel : 1,5 gr de sel/l)



Téléchargez gratuitement l'application "Hayward® Poolwatch" pour profiter de la gestion à distance en combinaison avec le module Wifi ou Ethernet



CARACTERISTIQUES

L'électrolyse basse salinité délivre la dose de chlore nécessaire au maintien d'une eau désinfectée et désinfectante

L'hydrolyse de l'eau permet de générer des radicaux libres aux pouvoirs désinfectants plus forts que ceux du chlore

Les rayons UV éliminent 99 % des chloramines, des algues, des bactéries et des microorganismes

Contrôle et régulation du pH, du Redox et du chlore libre

Contrôle de la filtration, de l'éclairage, du pH, du Redox + 4 aux.

Contrôle de la température

Pilotage à distance en option (WiFi /Ethernet+ appli)

2 lampes de 55 watts.

Alimentation et contrôle depuis AquaRite®

Raccords d'entrée et de sortie universels de 63 mm

2 chambres distinctes pour une efficacité optimale grâce à l'augmentation de la surface de contact avec l'eau

Matériel fabriqué en PVC UL1018 exclusif, spécialement formulé pour résister aux UV et à une pression jusqu'à 3 bars

CARACTERISTIQUES TECHNIQUES

	HAY-450-1165	HAY-450-1166	HAY-450-1120
Taux de sel	De 1,5 g à 100g de NaCl		
Volume du bassin	65 m ³	200 m ³	300 m ³
Débit minimum	5 m ³ /h	9 m ³ /h	9 m ³ /h
Sorties	8 - 15 A	10 - 15 A	35 - 45 A
Consommation	120 W	150 W	360 W
Sorties de contrôle principales	Filtration/éclairage/chauffage		
Sorties de contrôle supplémentaires	4 sorties de relais supplémentaires configurable par l'utilisateur		

RÉF	CODE	DÉSIGNATION	VOLUME MAXI BASSIN
HAY-450-1165	AQR-UV-1LS	AquaRite® UV Low Salt 120W	65 m ³
HAY-450-1166	AQR-UV-2LS	AquaRite® UV Low Salt 150W	200 m ³
HAY-450-1120	AQR-UV-3LS	AquaRite® UV Low Salt 360W	300 m ³

OPTIONS

HAY-450-1051	BKPER-OPTION-PH	Kit pH (sonde + chip + pompe péristaltique + support de montage standard)
HAY-450-1196	BGKPER	Kit pH Control Glass
HAY-450-0963	E-OPTION-REDOX	Kit Rx (sonde + chip + support de montage standard)
HAY-450-1198	EG	Kit ORP Control Glass
HAY-450-1053	T-OPTION-TEMP	Kit Température
HAY-450-0955	H-OPTION-CL	Module Chlore libre
HAY-450-1188	RS3WI-OPTION-W	Kit Wifi
HAY-450-1189	RS3NET-OPTION-L	Commande à distance

Traitement UV

UV HIGH REFLECTION

L'indice de réflexion UV le plus élevé du marché



30 W



55 W



110 W

Une eau plus naturelle, moins chimique pour une protection accrue

- Réflecteur interne en E-PTFE bien supérieur au réflecteur INOX traditionnels pour une meilleure exposition des microorganismes (95% de reflectivity avec notre catalyseur en EPTFE)
- L'EPTFE est un matériau très réfléchissant (comparable à la glace) qui empêche la formation de biofilm et dépôts dans la chambre de réaction. Évite les zones d'ombre.
- Compatible eau salée - eau de mer
- Réduit drastiquement la consommation de produits chimiques en moyenne de 50%
- Pompe d'injection de chlore optionnelle
- Entretien facile et peu coûteux, tube peristaltic si injection + la lampe à changer toutes les 9000 heures en nettoyant précautionneusement le quartz

CARACTÉRISTIQUES TECHNIQUES

Pression maximale d'utilisation	3 bars
Puissance lampe	30kW/55kW/110kW
Durée de vie lampe	9000 heures
Débit mini	4 m ³ /h
Débit Maxi	12m ³ /h minimum, 16m ³ /h ou 32m ³ /h (tube double)
Pour piscines	30m ² minimum jusqu'à 50 m ³ (tube simple) ou 100 m ³ (tube double)
Étanchéité	IP64
Connexions	63 ou 50 mm
Dosage	30 mJ/cm ³ à débit maximale
Compatibilité	100% ok eau de mer
CE	Approuvé

RÉF	DÉSIGNATION
ELE-450-0511	Stérilisateur HR-UVC 30W (30m ³ max)
ELE-450-0505	Stérilisateur HR-UVC 55W (55m ³ max)
ELE-450-0506	Stérilisateur HR-UVC 110W (110m ³ max)

Pièces détachées

RÉF	DÉSIGNATION
ELE-451-0069	Lampe UV 30W
ELE-451-0002	Lampe UV 55W

Appareil avec pompe doseuse sur demande

Oxydation photocatalytique

QUANTUM

AOP (Advanced Oxidation Process)

La force de désinfection la plus puissante



Convient aux piscines allant jusqu'à 65m³ (1 lampe) / 130 m³ (2 lampes)

- Réduit drastiquement la consommation de produits chimiques jusqu'à 70% pour les bassins extérieurs et 80% pour les bassins intérieurs
- Désintègre les microorganismes, pathogènes, les biofilms, les huiles, l'urée, etc.
- L'eau est libérée de toute contamination sanitaire et visuelle : propreté, clarté et brillance exceptionnelle
- L'oxydation photocatalytique est instantanée et naturelle, ne laisse aucune trace
- Système automatique totalement autonome. Peut fonctionner accouplé à un électrolyseur au sel afin de réduire la production de chlore, détruire les bactéries que l'électrolyseur ne peut combattre et prolonger la durée de vie de la cellule
- Les lampes UV ne sont pas utilisées pour traiter mais pour créer une réaction, leur durée de vie est plus longue : 14 000 heures
- Pompe d'injection de chlore optionnelle
- Entretien facile et peu coûteux, tube peristaltique si injection + la lampe à changer toutes les 14 000 heures en nettoyant précautionneusement le quartz

CARACTÉRISTIQUES TECHNIQUES

Puissance	220 V - 240V 50/60Hz
Durée de vie lampe	14 000 heures
Consommation	40W / 1 x 64W / 2 x 64W
Pression maximale d'utilisation	3 bars
Puissance lampe	30W / 1 ou 2 x 55W
Lampes	bas - haut rendement
Débit Maxi	10m ³ /h, 14m ³ /h ou 28m ³ /h
Étanchéité	IP64
Compatibilité	100% ok eau de mer
Connexions	2" / 63 mm avec réducteurs 1"1/2 - 50 mm
CE	Approuvé

RÉF	DÉSIGNATION
ELE-450-0513	Quantum Electro 30W (35m ³ max)
ELE-450-0016	Quantum Electro 55W (65m ³ max)
ELE-450-0014	Quantum Electro 110W (130m ³ max)

Pièces détachées

RÉF	DÉSIGNATION
ELE-451-0069	Lampe UV 30W
ELE-451-0002	Lampe UV 55W

Appareil avec pompe doseuse sur demande

L'offre AVADY

LE PARTENARIAT SCP / AVADY



- Présent aux côtés de SCP depuis 11 ans
- Gamme de produits innovants, performants, simples à installer et à utiliser, générateurs de marge
- 90% des produits de la marque AVADY sont fabriqués en Europe
- Politique de distribution clairement définie : des produits dédiés aux différents réseaux Pro, GSB, Internet, ...)
- Accompagnement technique qualifié sur le terrain ou au téléphone
- Dispose d'un site internet complet contenant les fiches techniques de chaque produit en 7 langues, ainsi que des vidéos techniques pour accompagner à l'installation et à l'usage du matériel : www.avadypool.com



RÉCAPITULATIF DE LA GAMME 2023 DANS CE CATALOGUE

MODÈLE	PISCINES PRIVÉES	PISCINES PUBLIQUES	SPAS PRIVÉS	SPAS PUBLICS	UNITÉS DE MESURE	DOSAGE PROPORTIONNEL	TAUX DE STABILISANT MAX.	LIÉ À UN ÉLECTROLISEUR À SEL	AFFICHAGE DIGITAL	AFFICHAGE TEMPÉRATURE	ALARME	KIT AVADYCONNECT ET OPTION POUR LES APPAREILS PRÉDISPOSÉS	GARANTIE APPAREIL	GARANTIE SONDES pH ET Rx	PAGE
PRIM pH	10 à 120 m ³				pH	Oui			Oui		Mini/Maxi		2 ans		219
PRIM Rx	10 à 60 m ³				Rx (Cl/mv)	Oui			Oui		Mini/Maxi		2 ans		219
MAGNET S20 pH 8L/h	30 à 900 m ³	30 à 450 m ³			pH	Oui				Oui	Temporisée		2 ans	1 an	219
MAGNET S20 Rx 8L/h	30 à 450 m ³	1 à 250 m ³	≤ 10 m ³		Rx	Oui				Oui	Temporisée		2 ans	1 an	219
POOLeasypH	1 à 150m ³		Oui		pH	Oui			Oui		Volumétrique		2 ans	1 an	220
POOLeasypH Rx	1 à 80m ³		Oui		Rx (Cl/mV)	Oui	50 ppm		Oui		Volumétrique		2 ans	1 an	220
PROpilot pH® Rx (1,5L/h)	1 à 150m ³		Oui		pH Rx (PPM, mg/l)	Oui	15 ppm	Oui	Oui		Volumétrique	Kit disponible	2 ans	1 an	221
PROpilot pH® Rx (3L/h)	1 à 280m ³		Oui		pH Rx (PPM, mg/l)	Oui	15 ppm	Oui	Oui		Volumétrique	Kit disponible	2 ans	1 an	221
DUO pH/Rx	1 à 150 m ³	1 à 90m ³	Oui		pH Rx (PPM, mg/l)	Oui	15 ppm	Non	Oui		Volumétrique	Kit disponible	2 ans	1 an	223
DUO pH® Turboxy	1 à 150m ³				pH Cl (PPM, mg/l)	Oui	50 ppm		Oui	Oui	Volumétrique	Option	2 ans	1 an	225
PANpilot pH® Turboxy S20	15 à 300m ³				pH Cl (PPM, mg/l)	Oui	50 ppm		Oui	Oui	Volumétrique	Option	2 ans	1 an	222
PANduo pH® Turboxy	15 à 150m ³				pH Cl (PPM, mg/l)	Oui	50 ppm		Oui	Oui	Volumétrique	Option	2 ans	1 an	224

Option AvadyConnect® : Appareils prédisposés à recevoir l'option AvadyConnect® (carte électronique intégrée)

Kit de communication AvadyConnect® : Carte électronique et module Ethernet

Plus de détails concernant l'AvadyConnect® voir p.222

PRIM pH / PRIM Rx



hors sonde



Découvrez le produit en vidéo !

CARACTÉRISTIQUES

Régule proportionnellement le pH- ou pH+ ou le chlore (mV).

Adapté aux piscine privées de 10 à 120m³ (pH) | 10 à 60m³ (chlore)

Affichage en clair du pH ou de la valeur Redox et des messages.

Interface utilisateur optimal : une fonction par bouton.

La pompe s'arrête de doser si le pH ou la valeur Redox sont trop bas ou trop haut.

Affichage de l'état.

RÉF	DÉSIGNATION
AVA-450-0230	PRIM pH avec son kit complet
AVA-450-0231	PRIM Rx avec son kit complet

Accessoires et entretien PRIM pH et PRIM Rx

RÉF	DÉSIGNATION
AVA-451-0243	Tube péristaltique standard (appareils après Janvier 2016)
AVA-451-0194	Clapet d'injection pour pompe péristaltique 1/2" - 4x6
AVA-451-0106	Sonde pour pompe seule pH 5 ml - 120 mm
AVA-451-0107	Sonde pour pompe seule Rx 5 ml - 120 mm
AVA-451-0121	Porte sonde à insertion sur conduite pour electrode pH ou Rx - 120 mm
AVA-451-0197	Crépine de pied pour péristaltique
AVA-451-0253	Kit hydraulique complet (appareil après Janvier 2016)

POMPES DOSEUSES PROPORTIONNELLES



CARACTÉRISTIQUES

Régule le pH ou le chlore

Afficheur LCD rétro éclairé

Dose proportionnellement à la demande en produit de traitement

Système électromagnétique nécessitant très peu d'entretien et simple à utiliser

RÉF	DÉSIGNATION
AVA-450-0157	MAGNET S20 pH 8l/h
AVA-450-0162	MAGNET S20 Rx 8l/h

Régulations Avady

POOLEASY pH ou Rx

Régule proportionnellement le pH OU le chlore (mV).
Adapté aux piscines privées 1 à 150m³ (version pH);
1 à 80m³ (version Rx)



Sonde pH hors sonde ou redox



Découvrez le produit en vidéo !



OU



Innovant

Un seul point pour la mesure et l'injection
Sonde 100% protégée par le tube du porte sonde



Optimal

Bouchon d'hivernage qui remplace la sonde dans le porte sonde



Montage Horizontal



Montage Vertical

Pratique

- S'adapte aux DN50 et DN63
- Montage vertical possible

CARACTÉRISTIQUES

Affichage en clair du pH ou de la valeur Redox et des messages.

Interface utilisateur optimale : une fonction par bouton, menu disponible en 7 langues

Adapte le dosage en fonction du besoin en produit chimique (proportionnel).

Alarme volumétrique évitant toute vidange de bidon du produit chimique.

Sonde protégée contre les courants électriques induits dans l'eau

Fourni avec son kit d'installation dont le porte sonde 2 en 1, son outil de perçage et la sonde pH ou Redox

RÉF	DÉSIGNATION
AVA-450-0236	POOLEasy pH (1,5l/h) avec son kit d'installation*
AVA-450-0237	POOLEasy Rx (1,5l/h) avec son kit d'installation

* Incompatible avec l'acide chlorhydrique
Pour que la mesure redox fonctionne bien, veiller à ce que le bassin ait un taux de stabilisant ne dépassant pas 15 ppm (15mg/l)
** Voir conditions sur www.avadypool.com

Accessoires et entretien POOLEasy pH et POOLEasy Rx

RÉF	DÉSIGNATION
AVA-451-0243	Tube péristaltique standard (appareils après Janvier 2016)
AVA-451-0194	Clapet d'injection pour pompe péristaltique 1/2" - 4x6
AVA-451-0121	Porte sonde à insertion sur conduite pour electrode pH ou Rx - 120 mm
AVA-451-0084	Porte sonde injecteur 2 en 1
AVA-451-0197	Crépine de pied pour péristaltique
AVA-451-0218	Capuchon de sonde pH ou Rx
AVA-451-0254	Joint EPDM 11,9 x 2,62

PROPILOT pH®/ Rx

Adapté aux piscines privées jusqu'à 280m³
Adapté aux piscines publiques jusqu'à 180m³



hors sonde



Fourni avec le porte sonde 2 en 1
+ garantie de 1 an sur les sondes !



Découvrez
le produit
en vidéo !

CARACTÉRISTIQUES

- Affichage en clair du pH ou de la valeur Redox et des messages.
- Interface utilisateur optimale: une fonction par bouton, menu disponible en 7 langues.
- Équipé d'une sonde Rx or, l'appareil permet la régulation en milieu salin.
- La sortie Rx permet aussi le pilotage d'une électrovanne, d'une pompe doseuse.
- Pompe pH intégrée**: 1,5 l/h > privée : jusqu'à 150 m³ - publique jusqu'à 100 m³
3 l/h > privée : jusqu'à 280 m³ - publique : jusqu'à 180 m³
- En fonction du volume à traiter, choisir la pompe chlore adaptée (ci-dessous)
- Alarme volumétrique évitant toute vidange de bidon du produit chimique
- Dose proportionnellement à la demande en pH et chlore
- Sondes protégées contre les courants électriques induits dans l'eau

RÉF	DÉSIGNATION
AVA-450-0238	PROpilot pH® Rx (1,5l/h) avec son kit d'installation*
AVA-451-0347	Kit de communication AvadyConnect

* Incompatible avec l'acide chlorhydrique - 3l/h sur demande
Pour que la mesure redox fonctionne bien, veiller à ce que le bassin ait un taux de stabilisant ne dépassant pas 15 ppm (15mg/l)
** Voir conditions sur www.avadypool.com

ACCESSOIRES ET ENTRETIEN POOLEASY ET PROPILOT

RÉF	DÉSIGNATION
AVA-451-0299	Injecteur CRISTAL Stop pour sonde 2 en 1
AVA-451-0300	Clapet CRISTAL Stop Ø 4 (3 pièces)
AVA-451-0243	Tube péristaltique standard (appareils après Janvier 2016)
AVA-451-0191	Sonde pH 5 m long 80 mm - Câble 5 m
AVA-451-0213	Sonde Rx 5 m long 80 mm - Câble 5 m
AVA-451-0084	Porte sonde injecteur 2 en 1
AVA-451-0197	Crépine de pied pour péristaltique
AVA-451-0253	Kit hydraulique complet (appareil après Janvier 2016)
AVA-450-0316	Canne d'aspiration H50 avec prise jack (Pour bidons de 25L)
AVA-450-0060	MAGNET S10 - 2L/h
AVA-450-0148	MAGNET S10 - 6L/h
AVA-450-0072	MAGNET S20 - 8L/h
AVA-450-0152	MAGNET S20 - 12L/h
AVA-450-0068	MAGNET S40 - 50L/h
AVA-450-0240	Péfix 1.5L/h
AVA-450-0242	Péfix 3L/h
AVA-451-0249	Clapet adaptateur Magnet pour injecteur 2 en 1
AVA-451-0274	Prise C14 de communication AvadyConnect

Régulations Avady

PANPILOT pH® TURBOXY CLT S20

Adapté aux piscines privées de 15 à 300m³



Découvrez
le produit
en vidéo !

Interface Web AvadyConnect®

Appareil prédisposé à recevoir l'option AVADYCONNECT® pour consulter et piloter à distance les données liées aux bassins.



CARACTÉRISTIQUES

Affichage en clair du pH, de la valeur de chlore en ppm, de la température et des messages

Interface utilisateur optimale : menu en 7 langues inclus

Le panneau est prêt à fonctionner pré câblé avec ses accessoires d'installation fournis

Livré avec son kit d'installation complet

Livré avec connection AvadyConnect®

Regroupe le meilleur de la technologie des pompes doseuses : péristaltique pour le pH et électromagnétique pour le chlore

Sonde ampérométrique / Installation murale

Grâce à la technologie brevetée Turboxy®, la chambre d'analyse est compacte, facilitant la maintenance

Sa prise d'échantillon facilite les analyses manuelles obligatoires

Pilotage à distance sur www.avadyconnect.com, grâce au kit en option

Compatible avec le chlore organique et inorganique et avec le stabilisant jusqu'à 40mg/L

Alarme volumétrique évitant toute vidange de bidon de produit chimique

Détection de débit intégré à la sonde Turboxy®

Entrée jack pour détecteurs de fin de bacs pH et chlore

RÉF	DÉSIGNATION
AVA-450-0273	PANpilot pH® Turboxy CLT S20 (3-8L/h)
AVA-450-0294	Option AvadyConnect®**

Accessoires et entretien PANduo pH® Turboxy S20

RÉF	DÉSIGNATION
AVA-451-0243	Tube péristaltique standard (appareils après Janvier 2016)
AVA-451-0191	Sonde pH 5 m long 80 mm - Câble 5 m
AVA-451-0084	Porte sonde injecteur 2 en 1
AVA-451-0197	Crépine de pied pour pompe péristaltique
AVA-451-0253	Kit hydraulique complet (appareil après Janvier 2016)
AVA-450-0316	Canne d'aspiration H50 avec prise jack (Pour bidons de 25L)
AVA-451-0217	Tube PVC cristal 4x6mm - 25 m
AVA-451-0238	Injecteur porte sonde 2 en 1
AVA-451-0259	Kit de maintenance Turboxy standard
AVA-450-0318	Canne d'aspiration H80 avec prise Jack (Pour bacs de 60 à 100L)
AVA-451-0195	Clapet d'injection pompe électromagnétique fileté 1/2"
AVA-451-0329	Kit de 5 mousses pour filtre de protection raccord rapide
AVA-451-0194	Clapet d'injection pompe 1/2" - 4x6

*Incompatible avec l'acide chlorhydrique
Pour que la mesure redox fonctionne bien, veiller à ce que le bassin ait un taux de stabilisant ne dépassant pas 15 ppm (15mg/l)

**Voir conditions sur www.avadypool.com

DUO pH® Rx

Adapté aux piscines privées de 1 à 150m³,
aux piscines publiques de 1 à 90m³



Sonde pH
ou redox

hors sonde



Découvrez
le produit
en vidéo !



Fourni avec le porte sonde 2 en 1
+ garantie de 1 an sur les sondes ! **



CARACTÉRISTIQUES

- Il affiche simultanément la valeur redox (taux de chlore) et la valeur du pH
- Sonde protégée contre les courants électriques induits dans l'eau
- Dosage ajustable permettant de réguler les petits comme les grands volumes
- Destiné aux bassins privés avec des pompes intégrées de 1,5 l/h jusqu'à 90 m³
- Convient à une fréquentation de 1 à 2 personnes /10 m³ / jour.
- Alarme volumétrique évitant toute vidange de bidon du produit chimique
- Dose proportionnellement à la demande en pH et chlore
- Entrées jack pour détecteur de fin de bacs pH et chlore

RÉF	DÉSIGNATION
AVA-450-0324	DUO pH Rx 1,5l/h
AVA-451-0347	Kit de communication AvadyConnect®**

Accessoires et entretien DUO pH® RX

RÉF	DÉSIGNATION
AVA-451-0243	Tube péristaltique standard (appareils après Janvier 2016)
AVA-451-0191	Sonde pH 5 m long 80 mm - Câble 5 m
AVA-451-0213	Sonde Rx 5 m long 80 mm - Câble 5 m
AVA-451-0084	Porte sonde injecteur 2 en 1
AVA-451-0253	Kit hydraulique complet (appareil après Janvier 2016)
AVA-450-0316	Canne d'aspiration H50 avec prise jack (Pour bidons de 25L)
AVA-451-0217	Tube PVC cristal 4x6mm - 25 m
AVA-451-0238	Injecteur porte sonde 2 en 1
AVA-450-0318	Canne d'aspiration H80 avec prise Jack (Pour bacs de 60 à 100L)

*Incompatible avec l'acide chlorhydrique
Pour que la mesure redox fonctionne bien, veiller à ce que le bassin ait un taux de stabilisant ne dépassant pas 15 ppm (15mg/l)
**Voir conditions sur www.avadypool.com

Régulations Avady

PANDUO pH® TURBOXY

Adapté aux piscines privées de 15 à 220m³



Découvrez
le produit
en vidéo !

Interface Web AvadyConnect®

Appareil prédisposé à recevoir l'option AVADYCONNECT® pour consulter et piloter à distance les données liées aux bassins.



Nouveau design en cours de saison

CARACTÉRISTIQUES

Affichage en clair du pH, de la valeur de chlore, de la température et des messages.

Interface utilisateur optimale: menu en 7 langues inclus.

Le panneau est prêt à fonctionner pré câblé avec ses accessoires d'installation fournis.

Livré avec son kit d'installation complet.

Grâce à la technologie brevetée Turboxy®, la chambre d'analyse est compacte, facilitant la maintenance.

Sonde ampérométrique.

Sa prise d'échantillon facilite les analyses manuelles obligatoires.

Pilotage à distance sur www.avadyconnect.com, grâce au kit en option.

Compatible avec le chlore organique et inorganique et avec le stabilisant jusqu'à 40mg/L.

Alarme volumétrique évitant toute vidange de bidon de produit chimique.

Détection de débit intégré à la sonde Turboxy®.

Entrée jack pour détecteurs de fond de bacs pH et chlore.

RÉF	DÉSIGNATION
AVA-450-0297*	PANduo pH® Turboxy (1,5-3l/h) [Prédisposé à l'AvadyConnect]
AVA-450-0294	Option AvadyConnect®*
AVA-450-0303	Option température pour panneaux

*Nouveau design en cours de saison

ACCESSOIRES ET ENTRETIEN

RÉF	DÉSIGNATION
SEK-451-0009	Réservoir produits chimiques 100l
SEK-451-0010	Bac de rétention pour réservoir de 100l
AVA-450-0316	Canne d'aspiration H50 avec prise jack (Pour bidons de 25L)
AVA-450-0318	Canne d'aspiration H80 avec prise Jack (Pour bacs de 60 à 100L)
AVA-451-0292	Solution de nettoyage 250 ml pour sonde pH/Rx
AVA-451-0291	Solution de stockage 100ml pour sonde pH/Rx
AVA-451-0243	Tube péristaltique standard (appareils après Janvier 2016)
AVA-451-0253	Kit hydraulique complet (appareil après Janvier 2016)
AVA-451-0194	Clapet d'injection 1/2" - 4X6
AVA-451-0329	Kit de 5 mousses pour filtre de protection raccord rapide
AVA-451-0314	Kit de maintenance Turboxy Abrasif B10 pour eau corrosive

*Voir conditions sur www.avadypool.com

DUO pH® TURBOXY

Adapté aux piscines privées de 1 à 150m³,



Web-interface AvadyConnect®

Apparaat dat klaar is om de AVADYCONNECT® -optie te ontvangen om de gegevens met betrekking tot de baden op afstand te raadplegen en te beheren.



Découvrez le produit en vidéo !



Kit déporté Turboxy

Sonde Turboxy®

CARACTÉRISTIQUES

Affichage en clair du pH, de la valeur de chlore, de la température et des messages.

Interface utilisateur optimal : une fonction par bouton, menu disponible en 7 langues.

Mesure ampérométrique simplifiée

Compatible avec le chlore organique et inorganique et avec la présence de stabilisant jusqu'à 50ml/L.

Pompes intégrées : -pH 1.5L/h
-Chlore 3L/h

Installation sur canalisation DN50 (montage horizontal ou verticale)

Alarme volumétrique évitant toute vidange de bidon de produit chimique.

Flow switch intégré à la sonde Turboxy®

Entrée Jack pour détecteurs de fin de bacs pH et chlore.

RÉF	DÉSIGNATION
AVA-450-0296*	DUO pH® Turboxy
AVA-450-0294	Option AvadyConnect®**

*Nouveau design en cours de saison



Kit déporté Turboxy recommandé pour un fonctionnement optimal

ACCESSOIRES ET ENTRETIEN

RÉF	DÉSIGNATION
AVA-451-0243	Tube péristaltique standard (appareils après Janvier 2016)
AVA-451-0191	Sonde pH 5 m long 80 mm - Câble 5 m
AVA-451-0084	Porte sonde injecteur 2 en 1
AVA-451-0253	Kit hydraulique complet (appareil après Janvier 2016)
AVA-450-0316	Canne d'aspiration H50 avec prise jack (Pour bidons de 25L)
AVA-451-0217	Tube PVC cristal 4x6mm - 25 m
AVA-451-0238	Injecteur porte sonde 2 en 1
AVA-451-0259	Kit de maintenance Turboxy standard
AVA-450-0318	Canne d'aspiration H80 avec prise Jack (Pour bacs de 60 à 100L)
AVA-451-0351	Kit tube déporté Turboxy®

* Incompatible avec l'acide chlorhydrique
Pour que la mesure redox fonctionne bien, veiller à ce que le bassin ait un taux de stabilisant ne dépassant pas 15 ppm (15mg/l)
** Voir conditions sur www.avadypool.com

Accessoires régulations

SONDES & PORTE SONDAS AVADY



RÉF	DÉSIGNATION
1	AVA-451-0106 Sonde pour pompe seule pH 5 m. Longueur 120 mm (Pour PRIM et MAGNET)
2	AVA-451-0107 Sonde pour pompe seule Rx 5 m. Longueur 120 mm (Pour MAGNET S20)
3	AVA-451-0100 Sonde pour panneau pH x 1 m. Longueur 120 mm (Physico/Pan Magnet/Profitness)
4	AVA-451-0101 Sonde pour panneau Redox 1 m. Longueur 120 mm (Pan Magnet)
5	AVA-451-0121 Porte sonde À insertion + M1/2" pour Électrode pH ou Redox long 120 mm
6	AVA-451-0190 Sonde pH pour Simpool Longueur 80 mm
7	AVA-451-0191 Sonde pH 5 m Longueur 80 mm 2 en 1
8	AVA-451-0213 Sonde Rx 5 m Longueur 80 mm 2 en 1
9	AVA-451-0084 Porte sonde injecteur 2 en 1 horiz/vert Ø 50 ou 63 (Pooleasy/PROpilot)
10	AVA-451-0104* Sonde pH en verre lg 120 à visser PG13,5/S8
	AVA-451-0105* Sonde Redox en verre lg 120 à visser PG13,5/S8
	AVA-451-0255 Sonde Redox OR 5m pour Propilot pH/Rx
	AVA-451-0235 Sonde CLM chlore libre organique/inorganique
	AVA-451-0103 Gel pour sondes CLM (chlore organique/inorganique)
	AVA-451-0098 Membrane pour sonde CLM (chlore organique/inorganique)

* Compatibles concurrents : Bayrol, Prominent, Syclope et Dynotech.

FLACONS ÉTALON 100 ML



AVA-451-0111



AVA-451-0110



AVA-451-0113

RÉF	DÉSIGNATION
AVA-451-0111	Flacon étalon pH 7
AVA-451-0110	Flacon étalon pH 4
AVA-451-0113	Flacon étalon 475 mV Redox
AVA-451-0157	Flacon étalon pH 7,3 [Simpool]
AVA-451-0112	Flacon étalon pH 9

PRODUITS

RÉF	DÉSIGNATION	
ACT-500-0117	ACTI pH Moins 20L Liquide	ADR
ACT-500-0084	ACTI pH Plus 20L Liquide	ADR
SEK-451-0009	Réservoir produit chimique 100L	
SEK-451-0010	Bac de rétention pour réservoir de 100L	
NRW-500-0001	Cristaux de Polyphosphate : quelques cristaux dans le réservoir de chlore éviteront la formation de tartre dans les injecteurs de chlore liquide.	

AUTRES ACCESSOIRES



AVA-451-0194



AVA-451-0196



AVA-451-0329

RÉF	DÉSIGNATION
AVA-451-0194	Clapet d'injection 1/2'' - 4 x 6
AVA-451-0195	Clapet d'injection pompe électromagnétique fileté 1/2''
AVA-451-0193	Filtre de pied universel 4 x 6 pour pompe électromagnétique type MAGNET
AVA-451-0196	Cartouche filtrante lavable 5''
AVA-450-0248	Canne d'aspiration de niveau H50 4x6 - 4 pôles
AVA-450-0316	Canne d'aspiration de niveau H50 4x6 - Prise Jack
AVA-450-0318	Canne d'aspiration de niveau H80 4x6 Prise jack
AVA-450-0319	Canne d'aspiration de niveau H80 4x6 - 4 pôles
AVA-451-0292	Solution nettoyage 250 ml pour sonde pH/Rx
AVA-451-0291	Solution stockage 100 ml pour sonde pH/Rx
AVA-451-0349	Tube peristaltique pour POOLEasy
AVA-451-0350	Tube peristaltique pour PRIM bleu
AVA-451-0197	Crépine de pied pour péristaltique
AVA-451-0243	Tube péristaltique pour PoolEasy/PRIM Tempo UV/PROpilot noir
AVA-451-0329	Kit de 5 mousses pour filtre de protection raccord rapide

SONDES ET PORTES SONDES



RÉF	DÉSIGNATION
PAC-451-0048	Sonde PH
PAC-451-0049	Sonde ORP-REDOX
PAC-451-0050	Sonde de conductivité
PAC-450-0112	Porte sondes Pentair
SEK-450-0065	Porte sondes Seko ø50
SEK-450-0002	Porte sondes Seko ø63

ZELIA POD

Pour une analyse de l'eau maîtrisée



Plus qu'un accessoire ; un outil complet pour le traitement de l'eau

Appareils / Systèmes compatibles :

- Électrolyseur + régulation pH
- Électrolyseur + analyse ORP
- Traitement UV + dosage pH / ORP
- Appareil de régulation pH / ORP

CARACTÉRISTIQUES

Chambre de mesure et d'injection

Ultra-compacte

Pour une installation facile des équipements du traitement de l'eau

Permet de limiter les perçages dans la canalisation (sondes, injecteurs, etc.)

Fiabilité de la mesure grâce à l'injection séparée à l'intérieur du Zelia Pod

Équipement transparent pour une visualisation rapide de l'état de l'eau

RÉF	CODE	DIMENSIONS	ACCESSOIRES FOURNIS
CCE-450-0014	PF10J049	185 x 65 mm	2 kits d'injection, 2 porte-sondes, 1 Pool-Terre
CCE-571-0059	MPCP0100		Détecteur de débit

Cellules pour appareils avec inversion de polarité

CELLULES D'ORIGINE MONARCH/DAVEY

Cellules EcoSALT modèle BMSC/MES (Cellules en "U") + REDOX



2 ANS GARANTIE

EcoSalt BMSC

RÉF	MODÈLE APPAREIL INSTALLÉ OU AMP CELLULE	VOLUME INDICATIF PISCINE M ³	SALINITE MINIM REQUISE
MNC-450-0580	EcoSalt BMSC 8	< à 40	3g/l
MNC-450-0554	EcoSalt BMSC 13	< à 65	3g/l
MNC-450-0555	EcoSalt BMSC 20	65 à 100	3g/l
MNC-450-0556	EcoSalt BMSC 26	100 à 130	3g/l
MNC-450-0588	EcoSalt REDOX	60	3g/l

Cellules EcoSalt modèle DES (Cellules en ligne) + EcoSalt2



EcoSalt Redox

RÉF	MODÈLE APPAREIL INSTALLÉ OU AMP CELLULE	VOLUME INDICATIF PISCINE M ³	SALINITE MINIM REQUISE
MNC-450-0593	EcoSalt DES13	< 65	3g/l
MNC-450-0594	EcoSalt DES20- Poolfresh PFD 20CE	65 à 100	3g/l
MNC-450-0595	EcoSalt DES26	100 à 300	3g/l
MNC-450-0605	Poolfresh PFD 8CE	< à 40	3g/l
MNC-450-0596	EcoSalt2 DES2-25E	< à 75	3 g/l
	EcoSalt2 DES2-15EL	< à 75	1,5 g/l
MNC-450-0597	EcoSalt2 DES2-15E	75 à 125	3 g/l
MNC-450-0598	EcoSalt2 DES2-35E	125 à 175	3 g/l
	EcoSalt2 DES2-25EL	75 à 175	4,5g/l

Cellules EcoSalt ProMatic, ESC Max et ProGenius



Promatic

3 ANS GARANTIE

RÉF	MODÈLE APPAREIL INSTALLÉ OU AMP CELLULE	VOLUME INDICATIF PISCINE M ³	SALINITE MINIM REQUISE
MNC-450-0552	ProMatic ESC16 - ESC16pH	< 80	3 g/l
	ProMatic ESC24-ESC24pH	80 à 120	3 g/l
MNC-450-0553	ProMatic ESC36 - ESC36pH	120 à 160	3 g/l
	ProMatic ESC48-MPS40	160 à 200	3 g/l
MNC-450-0582	ESC MAX77 - MPS50	250	3 g/l
MNC-450-0581	ESC MAX PLUS	300 à 400	3 g/l
MNC-450-0591	ProGenius DPGB14	< 70	3 g/l
MNC-450-0592	ProGenius DPG23	70 à 115	3 g/l

Cellules pour ProGenius sur demande

AUTRES CELLULES DE RECHANGE



Cellule T-Cell



Cellule PoolRite



Cellule CLearwater LM2

Cellules d'origine pour Hayward

RÉF	MODÈLE APPAREIL INSTALLÉ OU AMP CELLULE	PROPOSITION CELLULE DE RECHANGE	VOLUME INDICATIF PISCINE M ³	SALINITÉ MINI REQUISE
HAY-451-0523	Aquarite® Pro 60 m ³	T-CELL-3-E	60	3,2 g/l
HAY-451-0524	Aquarite® Pro 95 m ³	T-CELL-9-E	95	3,2 g/l
HAY-451-0522	Aquarite® Pro 150 m ³	T-CELL-15-E	150	3,2 g/l
HAY-450-1128	Aquarite® Pro LS 60 à 90 m ³	T-CELL-15-LSE	90	1,5 g/l
HAY-450-1141*	Salt & Swim 75 m ³ 15 gr	SAS15LD-CELL-EU	75	
HAY-450-1130*	Salt & Swim 110 m ³ 22 gr	SAS22LD-CELL-EU	110	

*Cellules de remplacement pour Salt & Swim 2.0, voir p. 208

Cellules Poolrite

RÉF	MODÈLE APPAREIL INSTALLÉ OU AMP CELLULE	PROPOSITION CELLULE DE RECHANGE	VOLUME INDICATIF PISCINE M ³	SALINITÉ MINI REQUISE
MNC-450-0546	Poolrite/Sterilor 70 m ³	AKS-150 6 plaques	70	5 g/l
MNC-450-0574	Poolrite/Sterilor 110 m ³	AKS-250 8 plaques	110	5 g/l
MNC-450-0547	Poolrite/Sterilor 170 m ³	AKS-350 10 plaques	170	5 g/l

Cellules Clearwater

RÉF	MODÈLE APPAREIL INSTALLÉ OU AMP CELLULE	PROPOSITION CELLULE DE RECHANGE	VOLUME INDICATIF PISCINE M ³	SALINITÉ MINI REQUISE
MNC-450-0572	Clearwater LM2 65 m ³	LM2-15 7 plaques	60	4 g/l
MNC-450-0573	Clearwater LM2 100 m ³	LM2-24 7 plaques	95	4 g/l
MNC-450-0575	Clearwater LM2 180 m ³	LM2-40 11 plaques	150	4 g/l






AUTOMATION

232 PoolCop

236 Coffrets intelligents Pentair

240 Coffret intelligent Hayward

PoolCop



POOLCOP, TRANSFORMEZ L'EXPÉRIENCE PISCINE

Connecter la piscine pour rendre son fonctionnement plus autonome et ainsi plus économe et écologique, telle est la promesse du concept PoolCop.

Plus qu'un système domotique, PoolCop est un dispositif intelligent qui analyse en temps réel l'état de la piscine ainsi que tous ses paramètres pour en faire une piscine parfaite en permanence. Il définit ainsi le traitement idéal, décèle les potentielles anomalies et permet aussi de piloter à distance l'ensemble de l'environnement de la piscine. Les technologies de pointe et la plateforme cloud Big Data apportent une nouvelle dimension à l'entretien et la gestion de la piscine.

PoolCop UNE SOLUTION, DEUX VERSIONS

Always. Better. Blue.



PROGRAMMATION DE LA FILTRATION



NETTOYAGE AUTOMATIQUE DU FILTRE



CONTRÔLE DU NIVEAU D'EAU (HAUT ET BAS)



REMPLISSAGE AUTOMATIQUE EN FONCTION DE LA MÉTÉO



DÉTECTION PRÉCOCE DES FUITES



CONTRÔLE DU PH ET DE LA DÉSINFECTION DE L'EAU (CAPTEUR UNIQUE COUPLANT PH ET ORP)



CONTRÔLE DE LA TEMPÉRATURE DE L'EAU



SURVEILLANCE DE LA PRESSION DE L'EAU



PILOTAGE D'ÉQUIPEMENTS ADDITIONNELS : ROBOT, ÉCLAIRAGE, FONTAINE, CHAUFFAGE...



SURVEILLANCE ET CONTRÔLE VIA L'INTERFACE WEB



Plus d'info sur
www.poolcop.com



FORMATION "E-LEARNING"

Plus d'informations auprès de votre représentant commercial

	Functionalités et Équipements	PoolCop Evolution	PoolCop Genesis
DE SÉRIE	Gestion filtration : mode et durée de filtration automatique et gestion de pompes à vitesses variables intégrée	✓	✓
	Gestion filtration : nettoyage automatique pour filtre multimédia	✓	Option : vanne contre-lavage BESGO
	Gestion filtration : vanne multivoies automatique avec 6 positions	✓	-
	Gestion niveau d'eau : pré-équipé pour remplissage et réduction automatiques avec détection de fuite	✓	Option : vanne contre-lavage BESGO
	Gestion traitement d'eau : pré-équipé pour mesure et régulation de pH et ORP ou contrôle par timer	✓	✓
	Auxiliaires programmables : modes automatiques pour robot, chauffage, éclairage, fontaine...	6 (14 avec XM8)	6 (14 avec XM8)
	Entrées paramétrables : couverture piscine, niveau bas consommables, commande de marche externe...	2 (10 avec XM8)	2 (10 avec XM8)
	Température d'air : détection de risque de gel externe	✓	✓
	Connecté : pré-équipé pour internet, supervision et contrôle des piscines, analyse et sauvegardes, notifications par email...	✓	✓
ÉQUIPEMENTS EN OPTION	Niveau d'eau : kits avec sonde pour piscine classique ou piscine avec un bac tampon	Kit niveau d'eau	Kit niveau d'eau
	pH et équilibre : mesure et régulation	Sonde pH+ORP	Sonde pH+ORP
	Désinfection : mesure et/ou régulation de chlore, électrolyse au sel, brome, oxygène, ozone, ionisation, UV...	Sonde pH+ORP	Sonde pH+ORP
	Désinfection : mesure et protection de chlore libre disponible (équivalence DPD1)	Pack d'installation FAC	Pack d'installation FAC
	Vanne supplémentaire à l'égout : recommandée pour les locaux techniques en charge, piscines collectives...	Vanne NF	-
	Détection de niveau bas de consommables par notification	Canne ou Sonde de niveau	Canne ou Sonde de niveau
	Pilotage équipements supplémentaires : 8 canaux de contrôle et 8 canaux d'entrée	XM8 Module d'extension	XM8 Module d'extension
	Connexion par réseau mobile en cas de signal internet faible	Routeur GSM	Routeur GSM
	Energie : comprendre et améliorer la consommation électrique	✓	✓
	Tous types de piscines : traditionnelle, débordement, enduit, liner, membrane, coque, polyester...	✓	✓
COMPATIBILITÉ	Toutes marques de pompes : simple vitesse et vitesse variable	✓	✓
	Toutes marques de filtres : Aqualux, Astral, Hayward, Kripsol, Pentair...	✓	✓
	Tous types de filtres : multimédia (verre, sable, zéolite, fibres), cartouche, D.E.	✓	✓
	Tous types de traitements d'eau : système existant ou nouvel équipement	✓	✓
	Contrôle équipements supplémentaires : robot, chauffage, projecteur, couverture...	6 (14 avec XM8)	6 (14 avec XM8)
	Alimentation de secours : par batterie, avec alertes	✓	-
PROTECTION & SÉCURITÉ	Protection de la vanne : surpression, panne électronique, coupure électrique, avec alertes	✓	✓
	Protection de la pompe : perte d'amorçage, colmatage, vannes fermées, avec alertes	✓	✓
	Pression hors limites : seuils haut et bas réglables avec alertes	✓	✓
	Autre : antigel, consommation d'eau, niveau produits... (en fonction des équipements installés)	✓	✓

RETROUVEZ TOUS LES OUTILS DE VENTES & PLV DANS LE CHAPITRE "OUTILS MARKETING"

Choisissez un PoolCop

(Maintenant également disponible pour traitement par électrolyse)



PoolCop Evolution



PoolCop Genesis

RÉF	CODE	DÉSIGNATION
PCF-300-0031	ESB15AA-D	PoolCop Evolution 1.5"
PCF-300-0032	ESB20AA-D	PoolCop Evolution 2.0"
PCF-300-0041	GNA30AA-D	PoolCop Genesis
OPTIONS		
PCF-300-0050	AC5302	Sonde chlore libre
PCF-300-0051	OC0060	PoolCop Ocean 60
PCF-300-0052	OC0120	PoolCop Ocean 120
PCF-300-0053	OC0200	PoolCop Ocean 200

Sélectionnez un Kit Connexion (PoolCop Evolution)

PoolCop Evolution s'adapte au filtre avec le kit connexion correspondant

RÉF	MODÈLE	DÉSIGNATION
PCF-300-0012	CK1512	Filtre SuperPool 1.5"
PCF-300-0013	CK2012	Filtre SuperPool 2"
PCF-300-0001	CK1501	Filtre Hayward 1.5"
PCF-300-0002	CK2001	Filtre Hayward 2"
PCF-300-0003	CK1510	Filtre Pentair 1.5"
PCF-300-0004	CK2010	Filtre Pentair 2"
PCF-300-0011	CK1518	Filtre Waterco 1.5"/Lacron
PCF-300-0034	CK2018	Filtre Waterco 2"/Lacron
PCF-300-0020	CK2009	Filtre Waterco 2" Micron
PCF-300-0005	CK1503	Filtre Astral, Certikin, MMC 1.5"
PCF-300-0006	CK2003	Filtre Astral, Certikin, MMC 2"
PCF-300-0037	CK1522	Filtre Kripsol, SuperPool LKR
PCF-300-0018	CK1504	Kit Connexion Filtre Kripsol, SuperPool LKR, Hayward ProSeries HLTL (avant 12/2018) 1.5"
PCF-300-0014	CK2004	Kit Connexion Filtre Kripsol, SuperPool LKR, Hayward ProSeries HL, HLTL, HLBT 2.0"

Kits Python, RTM, Aqua Easy... disponibles sur demande

Sélectionnez un Kit Niveau d'eau

Gérer le niveau d'eau



Kit Niveau Ligne d'Eau et Skimmer



Kit Niveau Bac Tampon

RÉF	CODE	DÉSIGNATION
PCF-300-0022	NI5100	Kit Niveau Ligne d'Eau & Skimmer
PCF-300-0019	NI4100	Kit Niveau Bac Tampon

Le kit inclut : sonde(s), colliers de prise en charge en 50 mm et 63 mm, électrovanne, clapet anti-retour, vanne 1/4 de tour et raccords 1/2

Sélectionnez une Sonde pH + ORP

Contrôle du pH et de la désinfection (chlore, sel, etc)



Sonde pH+ORP

Technologie « référence flottante » insensible aux courants vagabonds et durée de vie exceptionnelle

RÉF	CODE	DÉSIGNATION
PCF-300-0027	SO4902	Kit Sonde pH+ORP Pt PoolCop Evolution
PCF-300-0028	SO4903	Kit Sonde pH+ORP Au PoolCop Evolution
PCF-300-0039	SO4912	Kit Sonde pH+ORP Pt PoolCop Genesis
PCF-300-0040	SO4913	Kit Sonde pH+ORP Au PoolCop Genesis



*Selon conditions du fabricant

Adaptateurs CPL
Permettent une connexion à la box internet par le réseau électrique local, sans obligation de tirer un câble RJ45



Vanne additionnelle
Vanne normalement fermée, gérée par PoolCop. Ajoute une sécurité pour les piscines avec LT en charge.
Colliers de prise en charge en 50 mm et 63 mm.



OPTIONS : Complétez votre installation

Pour aller encore plus loin

RÉF	CODE	DÉSIGNATION
PCF-300-0058	OC1002	Kit sonde conductivité PoolCop Ocean
PCF-300-0030	VN3003	Vanne Additionnelle Égout 24VAC NF
PCF-300-0055	AC5610	Analyseur d'énergie IoT 1~
PCF-300-0056	ACS620	Analyseur d'énergie IoT 3~
PCF-061-0027*	PI1018	Adaptateurs CPL
PCF-300-0057	PI400	Kit routeur cellular EU

*Jusqu'à épuisement des stocks

ENTRETIEN : Préparez vos interventions

Uniquement pour PoolCop Evolution

RÉF	CODE	DÉSIGNATION
PCF-301-0008	C02202	Batterie 12VSLA
PCF-301-0022	PC1207	Kit boisseau 1,5"
PCF-301-0023	PC1208	Kit boisseau 2"

POMPE PERIFIX

Utilisation

Pompe doseuse de produit chimique

SIMPLE

Interrupteur marche/arrêt
Débit fixe de 1.5 l/h
(25 ml/min)

POLYVALENTE

Tube santoprène idéal pour doser du pH minus (acide sulfurique), chlore dilué ou flocculant



COMPLÈTE

Fournie avec un collier de prise en charge DN50, une crépine de pied, un clapet d'injection et un tube 4 m pour le refoulement et l'aspiration du produit



Canne d'aspiration

RÉF	DÉSIGNATION
AVA-450-0240	Pompe péristaltique 1.5 l/h Jusqu'à 80 m ³ *
AVA-450-0242	Pompe péristaltique 3 l/h Jusqu'à 140 m ³ *
AVA-450-0316	Canne d'aspiration de niveau H50 4x6 Prise Jack
ACTI-500-0117	ACTI pH Moins liquide 20 L
ACTI-500-0084	ACTI pH Plus liquide 20 L

* Uniquement pour piscines privées - pour piscines collectives voir pompe Magnet S10 p. 408

Démo en agence sur RDV et assistance technique à la 1^{ère} installation

Les coffrets intelligents Pentair

MAESTRO



MAESTRO pH



MAESTRO Rx



MAESTRO SALT 13 ou 27g/h

CARACTÉRISTIQUES

Contrôle des cycles de filtration de la température de l'eau et des projecteurs.

Systèmes complets d'automatisation MAESTRO incluant le contrôle du traitement d'eau par injection de chlore liquide (MAESTRO RX) ou par électrolyse (MAESTRO Salt)

Ajustement de la consigne de pH et affichage digital de la valeur réelle sur l'appareil et les périphériques à distance.

Ajustement de la consigne RedOx et affichage digital de la valeur réelle en mV sur l'appareil et les périphériques à distance.

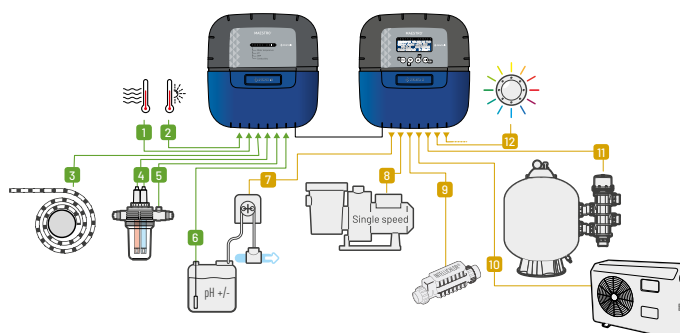
Système connectable sans fil au modem de la maison pour offrir un contrôle à tout moment et n'importe où depuis un PC, un smartphone ou une tablette.

Vous êtes informés en temps réel des conditions de votre bassin et de vos équipements.

Le professionnel peut contrôler et effectuer des opérations de maintenance à distance depuis un PC, un smartphone ou une tablette.

RÉF	DÉSIGNATION
PAC-300-0763	MAESTRO pH Kit Maestro avec pompe péristaltique pour pH, chambre d'analyse
PAC-300-0724	SPEED FC Boîtier pour connexion de pompes VS au kit MAESTRO

RÉF	DÉSIGNATION
PAC-300-0764	Kit Maestro Rx, pompes péristaltiques pour pH et injection de chlore liquide, chambre d'analyse.
PAC-300-0765	Kit Maestro Salt, pompe. péristaltique pour pH, Intellichlor IC20, chambre d'analyse
PAC-300-0766	Kit Maestro Salt, pompe. péristaltique pour pH, Intellichlor IC40, chambre d'analyse



Sondes de rechange voir p. 228

Les coffrets intelligents Pentair

INTELLIPOOL

Conçu et développé pour exploiter tout ce que les pompes IntelliFlo® (VSD2 et VSF) peuvent offrir !



INTELLIPOOL pH



INTELLIPOOL Rx



INTELLIPOOL SALT 13 ou 27g/h

CARACTÉRISTIQUES

Contrôle et Diagnostic avancé des IntelliFlo pompes VSD, VSD2, VSF

Ajustement de la consigne de pH et affichage digital de la valeur réelle sur l'appareil et les périphériques à distance.

Ajustement de la consigne RedOx et affichage digital de la valeur réelle en mV sur l'appareil et les périphériques à distance.

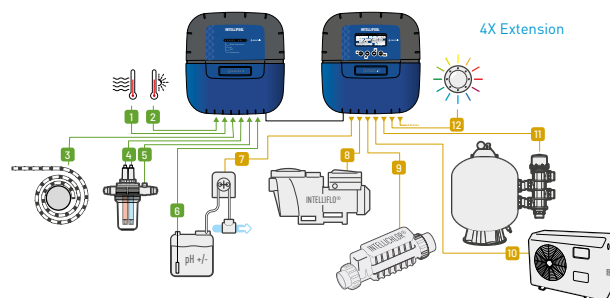
Système connectable sans fil au modem de la maison pour offrir un contrôle à tout moment et n'importe où depuis un PC, un smartphone ou une tablette.

Vous êtes informés en temps réel des conditions de votre bassin et de vos équipements.

Le professionnel peut contrôler et effectuer des opérations de maintenance à distance depuis un PC, un smartphone ou une tablette.

PAC-300-0774 INTELLIPOOL pH Kit IntelliPool avec pompe péristaltique pour pH, chambre d'analyse

RÉF	DÉSIGNATION
PAC-300-0775	Kit IntelliPool Rx, pompes péristaltiques pour pH et injection de chlore liquide, chambre d'analyse.
PAC-300-0776	Kit IntelliPool Salt, pompe péristaltique pour pH, Intellichlor IC20, chambre d'analyse
PAC-300-0777	Kit IntelliPool Salt, pompe péristaltique pour pH, Intellichlor IC40, chambre d'analyse



Sondes de rechange voir p. 408

Les coffrets intelligents Pentair

SOLEO VS

Système d'automatisation complet avec contrôle local

Solutions connectées (Soleo Connect) disponibles en cours de saison



CARACTÉRISTIQUES

Contrôle et diagnostic avancé des pompes Pentair IntelliFlo, VSF, VSD2, VS2

Contrôle de pompes à vitesses variables.

Programmation des contre-lavages et contrôle de vannes automatiques telles que Pentair ProValve.

Contrôle et Diagnostic avancés de l'IntelliChlor.

Ajustement de la consigne de pH et affichage digital de la valeur réelle sur l'appareil et les périphériques à distance.

Ajustement de la consigne RedOx et affichage digital de la valeur réelle en mV sur l'appareil et les périphériques à distance.

Contrôle du chauffage



SOLEO VS "pH"



SOLEOVS Rx



SOLEOVS SALT 13 ou 27g/h

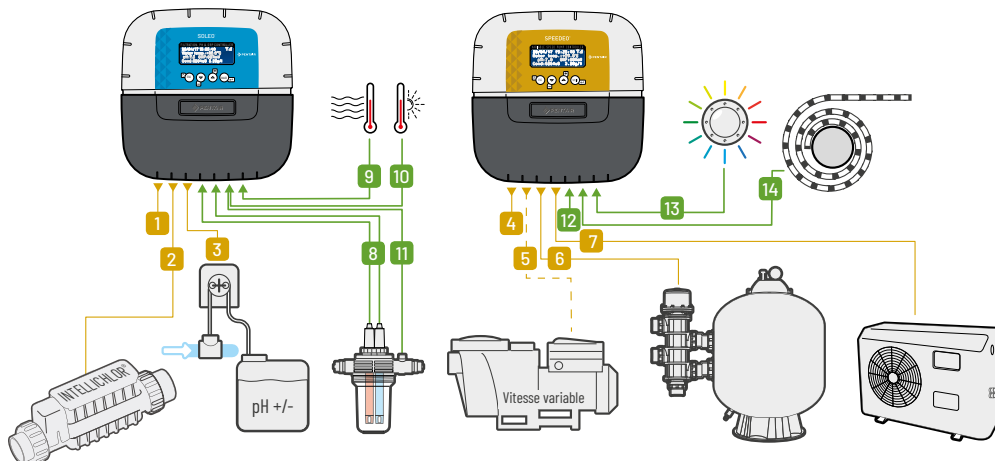
PAC-300-0778

SOLEO VS pH

Kit Soleo VS avec sondes pH et Redox, pompe péristaltique pour le pH

RÉF	DÉSIGNATION
PAC-300-0779	Kit Soleo VS, pompes péristaltiques pour pH et injection de chlore liquide.
PAC-300-0780	Kit Soleo VS pompe péristaltique pour pH, IntelliChlor IC20.
PAC-300-0781	Kit Soleo VS pompe péristaltique pour pH, IntelliChlor IC40.
PAC-450-0001*	SB-PF-ENS-005E Kit Soleo Connect pH
PAC-450-0002*	SB-PF-ENS-005ERX Kit Soleo Connect Rx
PAC-450-0003*	SB-PF-ENS-005ES13 Kit Soleo Connect sel 13
PAC-450-0004*	SB-PF-ENS-005ES27 Kit Soleo Connect sel 27

*Disponible en cours de saison



Sondes de rechange voir p. 228

Les coffrets intelligents

SOLEO

Contrôleur de la qualité d'eau avec régulation ORP



CARACTÉRISTIQUES

- Contrôle des pompes mono vitesse
- Contrôle des cycles de filtration
- Adapte la durée de filtration à la température de l'eau.
- Système upgradable pour le contrôle de pompes à vitesses variables.
- Contrôle de l'électrolyseur (fournis séparément) par régulation du RedOx.
- Ajustement de la consigne de pH et affichage digital de la valeur réelle sur l'appareil.
- Ajustement de la consigne RedOx et affichage digital de la valeur réelle en mV sur l'appareil.

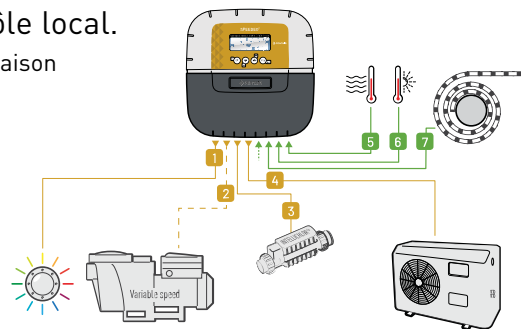
PAC-300-0759

Soleo pH

SPEEDEO

Système d'automatisation complet avec contrôle local.

Système connecté (Speedeo Connect) disponible en cours de saison



CARACTÉRISTIQUES

- Contrôle et diagnostic des pompes IntelliFlo VS2, VSD2 et VSF.
- Contrôle des pompes à vitesses variables.
- Programmation des contre-lavages et pilotage de la vanne automatique Pentair ProValve. (fournie séparément)
- Contrôle de l'IntelliChlor par connexion bus.
- Contrôle du chauffage traditionnel (PAC, réchauffeur électrique) et du chauffage solaire, avec priorité au solaire.
- Remplace le CONTROLPRO
- Système antigel intelligent et économique.
- Contrôle de l'éclairage
- Compatible INTELLIBRITE
- Système upgradable avec le Soleo pour le contrôle de la chimie de l'eau

RÉF

DÉSIGNATION

PAC-300-0718

Speedeo

PAC-300-0046*

Speedeo Connect



*Disponible en cours de saison

INTELLICOM 2

Boîtier relais qui reçoit des messages entrants sous tension de 15 à 220 V et qui les traduit en faisant changer la vitesse de l'IntelliFlo

CARACTÉRISTIQUES

- IntelliComm est un boîtier de commande permettant à l'utilisateur de relier d'autres applications à l'IntelliFlo
- Exemples de fonctionnements : couverture de piscine avec vitesse 1 chauffage de piscine avec vitesse 2 nettoyage de piscine avec vitesse 4
- Peut être relié à des boîtiers de commande d'autres marques



RÉF

DÉSIGNATION

PAC-300-0727

Coffret IntelliComm 2

PAC-101-0007

Intelliflo 2 - wire communication câble

Jusqu'à épuisement des stocks

Sondes de rechange voir p. 228

Plus d'info dans le chapitre traitement de l'eau voir p. 205

Coffret intelligent Hayward

CONTROL STATION EXPERT LINE

Contrôlez votre piscine à distance



* 4 ans de garantie offerts si le produit est acheté chez un partenaire Totally Hayward®



Prenez le contrôle par la voix avec Alexa ou Google assistant !



Téléchargez gratuitement l'application «Hayward Poolwatch» pour profiter de la gestion à distance en combinaison avec le module wifi



- Écran tactile (en option) permettant la manipulation facile et intuitive
- Un boîtier unique permettant la régulation des paramètres de l'eau et le pilotage à distance des équipements
- 4 relais auxiliaires pour le contrôle et la gestion de la filtration, régulation du chauffage, éclairage et un équipement supplémentaire (éclairage extérieur, animation du bassin,...)
- 3 relais alimentés (230V) dont pompes doseuses pH et désinfectant
- Sonde pour la mesure du chlore libre (en option)
- Vendu avec le module Sense and Dispense pour un contrôle continu du pH et du Redox
- Deux pompes doseuses permettent la régulation du pH et l'injection du chlore liquide
- Module WiFi inclus : gestion à distance simple et sans contrainte

CARACTERISTIQUES TECHNIQUES

Module Wifi	Inclus
4 sorties principales libres de potentiel	Filtration / Éclairage / Chauffage / Autre auxiliaire
Sortie auxiliaire	230 V 50 Hz
Régulation du pH	Oui (sonde Godline)
Régulation ORP	Oui (sonde Godline)
Affichage	2.8" TFT
Alimentation	230 V 50 Hz
Dimensions	270 X 220 X 115 mm
Boîtier électronique	Plastique ignifugé ABS noir
Couvercle de protection	Plastique ABS noir

HAY-450-1044 CST-CTL-PHORP Control Station pH & ORP

*Changement de référence en cours de saison

OPTIONS

HAY-450-0955	H-OPTION-CL	Sonde mesure chlore libre
HAY-450-0920	AQR-PLUS-PANL	Boîtier déportable
HAY-450-0944	AQR-PLUS-CANNE	Canne d'aspiration avec détection pour bidon vide
HAY-450-1189	RS3NET-OPTION-L	Commande à distance
HAY-450-1046	CTS-OPTION-TS	Touch Screen
HAY-451-0633	PR015-10	Kit pH sonde Goldline
HAY-451-0632	PR025-AU-10	Kit ORP sonde Goldline



CHAUFFAGE

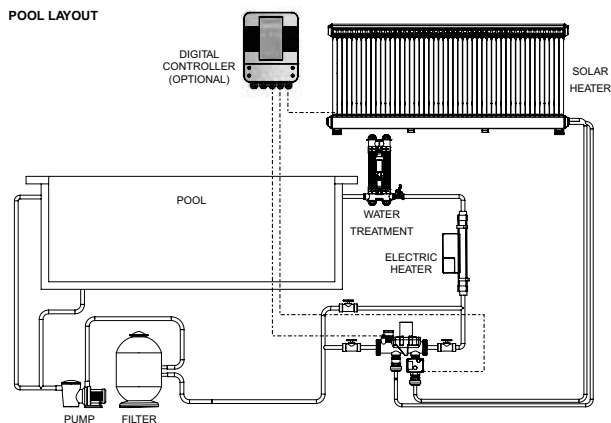
- 242** Panneaux solaires Elecro
- 243** Réchauffeurs Elecro
- 245** Échangeurs Elecro Zodiac
- 246** Échangeurs Heat Line Zodiac
- 247** Gamme des pompes à chaleur chez SCP
- 248** Pompes à chaleur Fairland
- 249** Pompes à chaleur exclusives Garden Pac & Poolstyle
- 255** Pompes à chaleur Hayward
- 260** Pompes à chaleur Pentair
- 262** Déshumidificateurs Wesper
- 266** Déshumidificateur exclusif Garden Air



THERMECRO

Chauffer sa piscine grâce au rayonnement solaire

Thermecro est un système de chauffage solaire breveté qui utilise l'énergie renouvelable du soleil et convertit 92 % du rayonnement solaire qui le frappe en énergie thermique pour chauffer l'eau des piscines résidentielles, des spas et des bassins aquatiques. Thermecro est compatible avec l'eau de mer et l'électrolyse au sel.



Inclus dans le système complet :

- Kit de pied de réglage pour la plate-forme solaire
- Régulateur solaire numérique
- Raccords de kit de plomberie pour tuyaux PEX
- Vanne interface tuyauterie filtration piscine

Les tuyaux isolants sont à commander séparément

CARACTÉRISTIQUES

Thermecro génère beaucoup plus d'eau chaude par m² que tout autre système de chauffage solaire

Réduit considérablement la consommation d'énergie

Atteint des températures beaucoup plus élevées que tout autre capteur solaire

Fonctionne en captant le rayonnement solaire, et pas seulement la lumière directe du soleil

Respectueux de l'environnement, il réduit l'empreinte carbone

Stocke l'eau chaude avec une perte de chaleur pratiquement nulle

CARACTÉRISTIQUES TECHNIQUES

Puissance max. (kW)	4,5
Max. élévation T°	2°C
Pression de fonctionnement minimale	0,4 Bar
Débit	3m ³ /h
Poids total lors du fonctionnement	166kg

RÉF	CODE	MODÈLE
ELE-150-0306	SRC-48	THERMECRO -Système complet chauffage solaire 48 tubes-30M ³
ELE-150-0008	SRC-64	THERMECRO-Système complet chauffage solaire 64 tubes-40M ³
ELE-150-0010	SRC-96	THERMECRO-Système complet chauffage solaire 96 tubes-60M ³

Pour une autre taille veuillez contacter votre représentant

NANO SPA 6KW

Spécial pour locaux techniques exigus, petits bassins et spas



ELE-150-0266

- Panneau de commande analogique
- Débit mini 1 m³/h
- Résistance en Titane
- Bassin 30 m³ maxi
- Existe également en 1, 2, 3, 4 et 5Kw (sur demande)
- Protection surchauffe intégrée
- Flow switch intégré

NANO SPLASHER 3KW

Mini réchauffeur Plug & Play Silencieux - Facile à installer - Efficace - Sûr



ELE-150-0212

- Résistance en Titane
- Ne requiert qu'1 m³/h de débit
- S'adapte sur :
 - piscines hors-sol avec une petite pompe de filtration
 - piscines enterrées équipées d'une pompe à vitesse variable
 - spa en rénovation
- Peut être utilisé avec un autre système de chauffage (renforcera l'action d'une pompe à chaleur dans les mois les plus froids)
- Bassin 15 m³ maxi
- Fourni avec une prise 220V

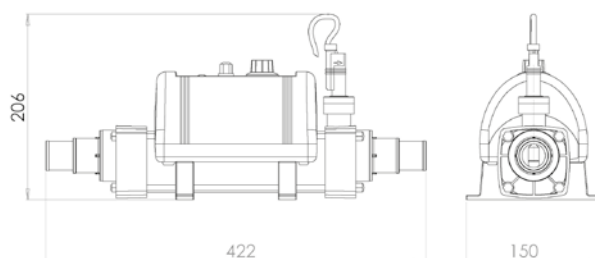
CARACTÉRISTIQUES TECHNIQUES

Alimentation	230 V monophasé
Débit	Mini 1 m ³ /h - Maxi 17 m ³ /h
Thermostat de contrôle	0 > 40°C (graduation de 1°C)
Disjoncteur de sécurité	55°C (réarmement manuel)
Détecteur de flux	Lame de contact couvert d'une fine couche d'or avec axe de support en titane
Câblage	A haute température, gaine en silicone, conducteurs en cuivre multibrins
Contacteur	Schneider
Joints	Formule spéciale de Polymère à haute température
Connexions d'eau	Branchement femelle 1.5" BSP, fourni avec adaptateurs 1.5" 50 mm pour la connexion de tuyaux ABS et avec adaptateur 32mm pour les tuyaux flexibles.
Pression en marche	4 bars maximum
Installation	Fixation au sol ou bien murale

NANO 3KW



Vulcan



ELE-150-0018

Nano 3 kW mono 230 V

Réchauffeurs Electro

EVOLUTION 2

Un chauffage entièrement constitué de titane. Il offre efficacité, sécurité et fiabilité pour chauffer sans effort votre piscine ou votre spa à la température désirée.



- Installation facile, entièrement équipé et précâblé
- Construction robuste et durable
- Commutateur de débit ultra fiable permettant un fonctionnement sûr
- Thermostat et capteur de surchauffe
- Conception compacte et durable
- Tube d'écoulement en titane et élément chauffant en titane
- 100% d'efficacité tout au long de la vie du produit
- Fonctionnement silencieux

CARACTÉRISTIQUES TECHNIQUES

Débit minimum	2kW à 6 kW = 1m ³ /h	9 kW à 24 kW = 4 m ³ /h
Débit maximal	17 m ³ /h	
Thermostat de contrôle	0 > 45°C (graduation de 0.5°C)	
Disjoncteur de sécurité	60° C (réarmement manuel)	
Détecteur de flux	Lame de contact couvert d'une fine couche d'or avec axe de support en titane	
Contacteurs	Siemens 3RT2023 ou 3RT2027	
Joins	Embouts en EPDM à formule spéciale haute température, joints d'extrémité en TPE	
Connexions d'eau	Filetage femelle 1,5" fourni avec des raccords ABS nivelés 1/2" / 50mm pour tuyau rigide et des embouts nivelés 1/2" / 1/4" pour tuyau flexible	
Pression en marche	4 bar maximum	
Installation	Fixation au sol ou murale	

RÉF	CODE	MODÈLE	TENSION (V)	AMP
ELE-150-0289	E2-1-3	3kW Mono	220-240	13
ELE-150-0296	E2-V-6	6kW Mono/Tri	230/400	27/9
ELE-150-0297	E2-V-9	9kW Mono/Tri	230/400	40/13
ELE-150-0298	E2-V-12	12kW Mono/Tri	230/400	53/18
ELE-150-0299	E2-3-15	15kW Tri	400	22
ELE-150-0300	E2-3-18	18kW Tri	400	26
ELE-150-0301	E2-3-24	24kW Tri	400	35

G2 MULTITUBES

Les échangeurs de chaleur Electro sont idéaux pour l'utilisation avec des chaudières à gaz ou au fioul, des panneaux solaires, pompes à chaleur ou de refroidissement.



CARACTÉRISTIQUES

Thermostat de contrôle numérique avec option de chauffage prioritaire, affichage de la température & écart de 0,5°C

Contact de puissance calorifique hors tension pour le contrôle de l'appareil de chauffage

Pompe relais Grundfos

Fluxostat qui garantit que votre appareil de chauffage ne s'allume que lorsque la pompe de circulation de la piscine est en route

Compatible avec les électrolyses.

Contrôleur tactile compatible domotique

Échangeur de chaleur nu - SANS KIT de contrôle

RÉF	CODE	DÉSIGNATION
1 ELE-150-0060	G2-HE-30T	Échangeur 30 kW
ELE-150-0061	G2-HE-49T	Échangeur 49 kW
ELE-150-0062	G2-HE-85T	Échangeur 85 kW
ELE-150-0063	G2-HE-122T	Échangeur 122 kW

Control kit avec circulateur

2 ELE-150-0268	Kit digital de contrôle avec priorité de chauffage Pompe de circulation + Flow switch + sonde de T° inclus
----------------	---------------------------------------------------------------------------------------------------------------



Aquastat

RÉF	DÉSIGNATION
GIE-150-0001	Aquastat GTA40
GIE-151-0002	Doigt de gant

Réductions pour Aquastat disponibles dans le chapitre Outillage p. 101

Volume piscine	10 m ³	36 m ³	40 m ³	59 m ³	75 m ³	105 m ³	120 m ³	200 m ³
Source de chaleur	90°C Chaudière							
G2-HE-30T	■							
G2-HE-49T	■							
G2-HE-85T	■							
G2-HE-122T	■							
Volume piscine	21 m ³		34 m ³		60 m ³		100 m ³	
Source de chaleur	50°C Basse température							
G2-HE-30T	■							
G2-HE-49T	■							
G2-HE-85T	■							
G2-HE-122T	■							

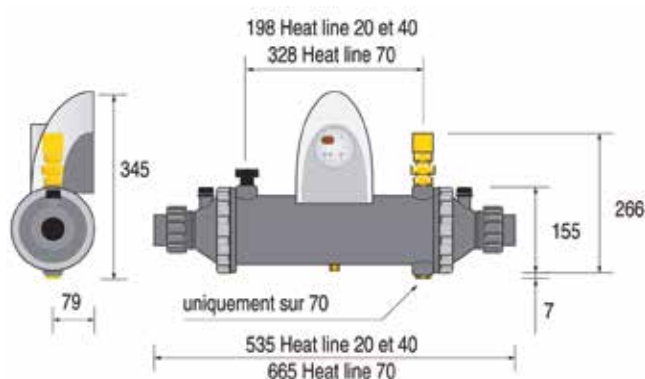
GAMME HEAT LINE ZODIAC



- Compatible avec tout type de chauffage domestique (PAC, chaudière, géothermie, solaire)
- Installation simple
- Robustesse maximale (tubes titane, enveloppe Noryl-Polyamide)
- Plusieurs configurations disponibles pour s'adapter à tout type d'installation

Équipement Heat Line Plus Boîtier électrique avec :

- Modèle pré-monté avec circulateur 3 vitesses, clapet anti-retour.
- Appareil pré-câblé avec thermostat de régulation digital en façade, interrupteur marche/arrêt, voyant et contrôleur de débit.
- Nouveau circulateur basse consommation Classe A



CARACTÉRISTIQUES TECHNIQUES

PUISSANCE NOMINALE*	20	40	70
Raccordements primaires chauffage	Ø 26/34 F		
Raccordements secondaires piscine	PVC Ø 63 ou 50		
Débit primaire chauffage	0,9 m ³ /h	1,7 m ³ /h	3 m ³ /h
Perte de charge (mCE) primaire chauffage	0,15	0,2	0,3
Pression de service	2 b		
Poids	6,5 kg	7 kg	12kg

Primaire 90/70°C, secondaire eau piscine 26°C - Autres sources, nous consulter

Heat Line Plus

RÉF	DÉSIGNATION
PSA-150-0088	Échangeur Heat Line Plus 20 kW
PSA-150-0089	Échangeur Heat Line Plus 40 kW
PSA-150-0090	Échangeur Heat Line Plus 70 kW



Montage simple

- Dans le local technique à proximité de la chaudière, à la sortie de la filtration. Alimentation électrique en mono 230 V avec protection par un disjoncteur différentiel 30 mA en tête de ligne (non fourni).
- Possibilité d'inverser le sens de circulation du circuit primaire et secondaire en retournant l'échangeur dans le coffret.

Échangeurs nus

RÉF	DÉSIGNATION
PSA-150-0669	Échangeur 20 kW
PSA-150-0671	Échangeur 40 kW
PSA-150-0670	Échangeur 70 kW



Une Pompe à chaleur pour chaque bassin



RÉSIDENTIELLES



Fairland
AquaX 20
p. 248



Energy Line Pro Fi
p. 255



Invertemp-LT
p. 260



Garden Pac
**AquaX Turbo
Silence**
p. 249



Garden Pac
**Invertech Full
Inverter**
p. 250

RÉSIDENTIELLES VERTICALES



Garden Pac
**AquaX vertical
Turbo Silence**
p. 251



Sumheat Fi
p. 256



IntelliTemp
p. 261



Garden Pac
Vertical Inverturbo
p. 252

HORS-SOL & PETITS BASSINS



Poolstyle
Step Inverter
p. 253



Easy Temp Fi
p. 257



Poolstyle
Mini
p. 254



K-Pac
p. 258



S-Line Pro Fi
p. 259

Pompes à chaleur Fairland

2023
NOUVEAU



3
ANS
GARANTIE

12
ANS GARANTIE
COMPRESSEUR

All-inverter



AQUAX 20 R32

Fonction Cool & Heat

COP 20: Économie d'énergie active, algorithmes intelligents.

Réduit la consommation de manière précise



Disponible en cours de saison

CARACTÉRISTIQUES TECHNIQUES

Taille maximum bassin	160m ³
T° mini. de fonctionnement (Air en °C)	-20°C
Saisonnalité	Toutes
Technologie	Turbo Silence Inverter
Mode silence	Oui
Réversible	Oui
Fonction priorité chauffage	Oui
Type de soufflage d'air	Horizontal
Alimentation	Mono/Tri
Couverture d'hivernage	Oui
Pieds antivibratiles	Oui
Pilotage à distance	WiFi intégré

RÉF		MODÈLE	
GHD-150-0031	AXPC13	AQUAX 20 7,3kW-11kW	
GHD-150-0032	AXPC17	AQUAX 20 9,4kW-13,8kW	
GHD-150-0033	AXPC21	AQUAX 20 11,8kW-17,5kW	
BCH-150-0001		Support rubber foot 600x180x95mm x2	

ENTRETIEN DE LA POMPE À CHALEUR

Maintient le rendement de votre pompe à chaleur

FEA-500-0001	Savon pour grille en spray
--------------	----------------------------



Pompes à chaleur exclusives

AQUAX TURBO SILENCE R32 BY FAIRLAND

Fonction Cool & Heat



All-inverter



La nouvelle technologie Turbo Silence est optimisée sur base de la technologie Full-Inverter Elle permet de générer une augmentation de 20% de la capacité de Chauffage afin de booster la vitesse de chauffe de votre piscine.

CARACTÉRISTIQUES TECHNIQUES

Taille maximum bassin	160m ³
T° mini. de fonctionnement (Air en °C)	-15°C
Saisonnalité	Toute l'année
Technologie	Turbo Silence Inverter
Mode silence	Oui
Réversible	Non
Fonction priorité chauffage	Oui
Type de soufflage d'air	Horizontal
Alimentation	Mono/Tri
Couverture d'hivernage	Oui
Pieds antivibratiles	Non
Pilotage à distance	WiFi intégré

RÉF	MODÈLE
GHD-150-0398	11,0 kW
GHD-150-0399	13,8 kW
GHD-150-0400	17,5 kW
GHD-150-0401	21,5 kW
GHD-150-0402	27,0 kW
GHD-150-0403	27,0 kW Tri
GHD-150-0404	35,0 kW Tri
GHD-151-1068	Housse AquaX 11-16,8 kW
GHD-151-1069	Housse AquaX 17,5-21 kW
GHD-151-1070	Housse AquaX 21,5-25,5 kW
GHD-151-1071	Housse AquaX 27-31,5 kW
GHD-151-1072	Housse AquaX 35-40 kW
BCH-150-0001	Support rubber foot 600x180x95mm x2

ENTRETIEN DE LA POMPE À CHALEUR

Maintient le rendement de votre pompe à chaleur

FEA-500-0001	Savon pour grille en spray
--------------	----------------------------

Pompes à chaleur exclusives



INVERTECH FULL INVERTER R32

Fonction Cool & Heat



Module WiFi intégré

CARACTÉRISTIQUES TECHNIQUES

Taille maximum bassin	160m ³
T° mini. de fonctionnement (Air en °C)	-7°C
Saisonnalité	Toute l'année
Technologie	Full Inverter
Mode silence	Oui
Réversible	Oui
Fonction priorité chauffage	Oui
Type de soufflage d'air	Horizontal
Alimentation	Mono/Tri
Couverture d'hivernage	Oui
Pieds antivibratiles	Non
Pilotage à distance	WiFi intégré

RÉF	MODÈLE
GHD-150-0344	6,5 kW
GHD-150-0345	8,4 kW
GHD-150-0346	10,3 kW
GHD-150-0347	12,8 kW
GHD-150-0348	15 kW
GHD-150-0349	17,3 kW
GHD-150-0350	20,4 kW
GHD-150-0351	27,3 kW
GHD-150-0352	27 kW Tri
GHD-150-0353	35,6 kW Tri
GHD-151-0410	Set raccords union
GHD-150-0372	Housse Poolstyle 8,4-15KW
GHD-150-0381	Housse Garden Pac 17,3KW
GHD-150-0303	Housse Garden Pac 20,4KW
GHD-150-0382	Housse Garden Pac 35,6KW
BCH-150-0001	Support rubber foot 600x180x95mm x2

ENTRETIEN DE LA POMPE À CHALEUR

Maintient le rendement de votre pompe à chaleur

FEA-500-0001	Savon pour grille en spray
--------------	----------------------------



Pompes à chaleur exclusives

AQUAX VERTICAL TURBO SILENCE R32

Fonction Cool & Heat



Module WiFi intégré

- 10 fois plus silencieux que les pompes à chaleur Inverter standard
- Pompe à chaleur unique sans bruit de compresseur, filtrant tous les sons à haute fréquence
- Respectueux du voisinage et des environs de la piscine

CARACTÉRISTIQUES TECHNIQUES

Taille maximum bassin	100m ³
T° mini. de fonctionnement (Air en °C)	-15
Saisonnalité	Toute l'année
Technologie	Turbo Silence Inverter
Mode silence	Oui
Réversible	Oui
Fonction priorité chauffage	Oui
Type de soufflage d'air	Vertical
Alimentation	Mono/Tri
Couverture d'hivernage	Non
Pieds antivibratiles	Oui
Pilotage à distance	Oui

RÉF	CODE	MODÈLE
GHD-150-0410	AXCR17V	14,0 - 17,2 kW (mode Turbo)
GHD-150-0411	AXCR21V	17,5 - 21,0 kW (mode Turbo)
GHD-150-0412	AXCR26V	22,0 - 26,0 kW (mode Turbo)
GHD-150-0423	AXCR32V	27,0 - 31,5 kW
GHD-150-0424	AXCR32VT	27,0 - 31,5 kW Tri
GHD-150-0425	AXCR40V	35,0 - 40,0 kW Tri
GHD-150-0395		Housse Garden Pac 13,5-17,5kW
GHD-150-0396		Housse Garden Pac 21kW

ENTRETIEN DE LA POMPE À CHALEUR

Maintient le rendement de votre pompe à chaleur

FEA-500-0001 Savon pour grille en spray

Pompes à chaleur exclusives



VERTICAL INVERTURBO H&C R32

Fonction Cool & Heat



- Fonction booster unique
- Double économie d'énergie
- En moyenne 10 fois plus silencieux qu'une pompe standard

CARACTÉRISTIQUES TECHNIQUES

Taille maximum bassin	95m ³
T° mini. de fonctionnement (Air en °C)	-7°
Saisonnalité	Toutes
Technologie	Full Inverter
Mode silence	Oui
Réversible	Oui
Fonction priorité chauffage	Oui
Type de soufflage d'air	Vertical
Alimentation	Mono/Tri
Couverture d'hivernage	Oui
Pieds antivibratiles	Oui
Pilotage à distance	Oui

RÉF	CODE	MODÈLE
GHD-150-0321	AICR13V	13,3 - 16,0 kW (Booster mode)
GHD-150-0322	AICR17V	17,0 - 20,4 kW (Booster mode)
GHD-150-0323	AICR21V	21,9 - 26,3 kW (Booster mode)
GHD-150-0395	015251270007	Housse pour Vertical 13,5 - 17 KW
GHD-150-0396	0152512780007	Housse pour Vertical 21 KW

ENTRETIEN DE LA POMPE À CHALEUR

Maintient le rendement de votre pompe à chaleur

FEA-500-0001

Savon pour grille en spray



Pompes à chaleur exclusives

POOLSTYLE STEP INVERTER R32



- Un moteur de ventilation à 3 vitesses
- Un COP moyen de 10 sur une saison de 180 jours
- Dégivrage automatique par inversion de cycle
- Fonctionnement à 100% en début de saison puis de 80 à 20% en maintien de température

CARACTÉRISTIQUES TECHNIQUES

Taille maximum bassin	100m ³
T° mini. de fonctionnement (Air en °C)	0°C
Saisonnalité	Avril-Octobre
Technologie	Step Inverter
Mode silence	Oui
Réversible	Non
Fonction priorité chauffage	Oui
Type de soufflage d'air	Horizontal
Alimentation	Mono
Couverture d'hivernage	Non
Pieds antivibratiles	Non
Pilotage à distance	Non

RÉF	MODÈLE
PSL-150-0225	Plug & Play 6 kW
PSL-150-0226	Plug & Play 8 kW
PSL-150-0229	Plug & Play 9,5 kW
PSL-150-0230	Plug & Play 12,5 kW
PSL-150-0207	16,5 kW
PSL-150-0208	20 kW
PSL-150-0209	25 kW
GHD-151-0734	WIFI Box
GHD-150-0373	Housse Poolstyle 6-13KW
GHD-150-0372	Housse Poolstyle 16,5KW
GHD-150-0374	Housse Poolstyle 21KW
GHD-150-0375	Housse Poolstyle 28kW
BCH-150-0001	Support rubber foot 600x180x95mm x2

ENTRETIEN DE LA POMPE À CHALEUR

Maintient le rendement de votre pompe à chaleur

FEA-500-0001	Savon pour grille en spray
--------------	----------------------------

Pompes à chaleur exclusives



MINI R32



- Chauffe l'eau de votre piscine jusqu'à 40°C
- Super économie d'énergie, pour 1 kW dépensé, 4,5 kW d'énergie de retour
- Gaz écologique R32, permet de réduire de 75% les émissions de gaz à effet de serre
- Jeu complet d'accessoires d'installation inclus

CARACTÉRISTIQUES TECHNIQUES

Taille maximum bassin	30m ³
T° mini. de fonctionnement (Air en °C)	10°C
Saisonnalité	Avril-Octobre
Technologie	On/Off
Mode silence	Non
Réversible	Non
Fonction priorité chauffage	Non
Type de soufflage d'air	Horizontale
Alimentation	Mono
Couverture d'hivernage	Non
Pieds antivibratiles	Non
Pilotage à distance	Non

RÉF	CODE	MODÈLE
GHD-150-0318	SHP03	3,5 kW Mono
GHD-150-0319	SHP05	5,8 kW Mono
GHD-150-0320	SHP06	7 kW Mono

ENTRETIEN DE LA POMPE À CHALEUR

Maintient le rendement de votre pompe à chaleur

FEA-500-0001 Savon pour grille en spray



Pompes à chaleur Hayward

ENERGYLINE PRO FI R32* EXPERT LINE

Fonction Cool & Heat

*Sur modèles HAY-150-0201 et HAY-150-0202 uniquement



* 3 ans de garantie
+ 2 ans de garantie offert si
le produit est acheté chez un
partenaire Totally Hayward®



Module WiFi intégré



- La technologie IN-Tech, Full Inverter, c'est la combinaison d'un compresseur Inverter CPS Mitsubishi et d'un ventilateur Inverter DC
- Module WiFi inclus
- Système de dégivrage auto adaptatif pour une optimisation des cycles de dégivrage
- Fonctionne au ralenti pour un mode nuit très silencieux
- Informations en temps réel données par un large écran de contrôle
- Réfrigérant R32 plus performant (uniquement sur les modèles ENPI4MA et ENPI6MA)

CARACTÉRISTIQUES TECHNIQUES

Taille maximum bassin	140m ³
T° mini. de fonctionnement (Air en °C)	-12°C
Saisonnalité	Toute l'année
Technologie	Full Inverter
Mode silence	Oui
Réversible	Oui
Fonction priorité chauffage	Oui
Type de soufflage d'air	Horizontal
Alimentation	Mono
Couverture d'hivernage	Oui
Pieds antivibratiles	Oui
Pilotage à distance	Module WiFi inclus

RÉF	CODE	MODÈLE
HAY-150-0201	ENPI4M	9kW Mono
HAY-150-0202	ENPI6M	12kW Mono
HAY-150-0190	ENPI7M	17kW Mono
HAY-150-0191	ENPI9M	20kW Mono
HAY-150-0192	ENPI11M	24kW Mono
HAY-150-0193	ENPI13T	30kW Tri
HAY-150-0239	HWX29400018	Kit de commande déportée écran 5" ENPI
BCH-150-0001	Support rubber foot 600x180x95mm x2	

ENTRETIEN DE LA POMPE À CHALEUR

Maintient le rendement de votre pompe à chaleur

FEA-500-0001	Savon pour grille en spray
--------------	----------------------------

Pompes à chaleur Hayward



* 3 ans de garantie
+ 2 ans de garantie offert si
le produit est acheté chez un
partenaire Totally Hayward®



SUMHEAT FI R32 EXPERT LINE

Fonction Cool & Heat

Jusqu'à 30kW, la plus puissante gamme du marché !

Module WiFi inclus



Utilisable avec un smartphone, une tablette ou un PC, le Module wifi permet de visualiser en temps réel les principales informations et modifier les paramètres : température, plage de fonctionnement, mode d'utilisation. Module Wifi inclus.



- La technologie IN-Tech, Full Inverter, c'est la combinaison de compresseur Inverter CPS Mitsubishi / Panasonic et d'un ventilateur Inverter DC
- Conçue pour fonctionner jusqu'à -15°C
- Système de dégivrage auto adaptatif pour une optimisation des cycles de dégivrage
- Fonctionne au ralenti pour un mode nuit très silencieux
- Informations en temps réel données par un large écran de contrôle (outil de diagnostic pour le professionnel)
- Couverture d'hivernage

CARACTÉRISTIQUES TECHNIQUES

Taille maximum bassin	130m ³
T° mini. de fonctionnement (Air en °C)	-15°C
Saisonnalité	Toute l'année
Technologie	Full Inverter
Mode silence	Oui
Réversible	Oui
Fonction priorité chauffage	Oui
Type de soufflage d'air	Vertical
Alimentation	Mono/Tri
Couverture d'hivernage	Oui
Pieds antivibratiles	Oui
Pilotage à distance	Module WiFi inclus

RÉF	CODE	MODÈLE
HAY-150-0222	HP5171DT3	17 kW Mono
HAY-150-0223	HP5211DT3	21 kW Mono
HAY-150-0224	HP5211ET3	21 kW Tri
HAY-150-0225	HP5251DT3	25 kW Mono
HAY-150-0226	HP5251ET3	25 kW Tri
HAY-150-0227	HP5301DT3	30 kW Mono
HAY-150-0228	HP5301ET3	30 kW Tri
HAY-150-0239	HWX29400018	Kit de commande déportée écran 5" ENPI

ENTRETIEN DE LA POMPE À CHALEUR

Maintient le rendement de votre pompe à chaleur

FEA-500-0001 Savon pour grille en spray



Pompes à chaleur Hayward

EASY TEMP® FI R32 EXPERT LINE

Fonction Cool & Heat

Idéale pour les petits et moyens bassins



* 3 ans de garantie
+ 2 ans de garantie offert si
le produit est acheté chez un
partenaire Totally Hayward®



- Montée rapide et maintien précis de la température souhaitée
- Conçue pour fonctionner jusqu'à -7°C
- Mode silence
- WiFi optionnel

CARACTÉRISTIQUES TECHNIQUES

Taille maximum bassin	70m ³
T° mini. de fonctionnement (Air en °C)	-7°C
Saisonnalité	Toute l'année
Technologie	Full Inverter
Mode silence	Oui
Réversible	Oui
Fonction priorité chauffage	Oui
Type de soufflage d'air	Horizontal
Alimentation	Mono
Couverture d'hivernage	Oui
Pieds antivibratiles	Oui
Pilotage à distance	WiFi en option, kit commande déporté en option

RÉF	CODE	MODÈLE
HAY-150-0196	ECPI15MA	7 kW Mono
HAY-150-0197	ECPI20MA	9 kW Mono
HAY-150-0198	ECPI30MA	12 kW Mono
HAY-150-0199	ECPI40MA	17 kW Mono
HAY-151-8386	HWX90005310438	Module Wifi
HAY-150-0208	HWX29400053	Kit commande déportée
BCH-150-0001	Support rubber foot 600x180x95mm x2	

ENTRETIEN DE LA POMPE À CHALEUR

Maintient le rendement de votre pompe à chaleur

FEA-500-0001	Savon pour grille en spray
--------------	----------------------------

Pompes à chaleur exclusives Hayward



K-PAC R32

Fonction Cool & Heat



*Garantie standard 3 ans
+ 2 ans dans le cadre du
programme Totally Hayward



- Technologie "IN-Tech Full Inverter" pour des performances optimales
- Interface utilisateur LED à écran tactile, utilisation intuitive comme un smartphone
- Couverture d'hiver incluse
- Tranquillité : une pression acoustique atteignant un minimum de 30dB(A) à 10m
- WiFi optionnel pour pilotage à distance de la pompe à chaleur

CARACTÉRISTIQUES TECHNIQUES

Taille maximum bassin	70m ³
T° mini. de fonctionnement (Air en °C)	7°C
Saisonnalité	Toute l'année
Technologie	Full Inverter
Mode silence	Oui
Réversible	Oui
Fonction priorité chauffage	Oui
Type de soufflage d'air	Horizontal
Alimentation	Mono
Couverture d'hivernage	Oui
Pieds antivibratiles	Oui
Pilotage à distance	WiFi en option

RÉF	CODE	MODÈLE
HAY-150-0213	HP5091DT3H	9 kW Mono
HAY-150-0214	HP5111DT3H	11 kW Mono
HAY-150-0217	HP5151DT3H	15 kW Mono
HAY-150-0219	HP5181DT3H	18 kW Mono
HAY-151-8386	WHX90005310438	module wifi
BCH-150-0001	Support rubber foot 600x180x95mm x2	

ENTRETIEN DE LA POMPE À CHALEUR

Maintient le rendement de votre pompe à chaleur

FEA-500-0001	Savon pour grille en spray
--------------	----------------------------



Pompes à chaleur Hayward

S.LINE PRO FI R32 EXPERT LINE

Fonction Cool & Heat

La 1^{ère} pompe à chaleur Hayward à ventilations latérales, idéale pour les espaces exigus (Distance au mur de la face arrière 20 cm minimum)



* 3 ans de garantie
+ 2 ans de garantie offert si le produit est acheté chez un partenaire Totally Hayward®



Tous les paramètres gérés via une application Eyes Pool Connect (Connection Bluetooth)



- Sorties d'air latérales permettant une efficacité des échanges thermiques, une meilleure évacuation de l'air
- Technologie Full Inverter
- Système de contrôle intelligent pour ajuster la puissance avec précision en vue du parfait équilibre entre confort thermique et économie d'énergie
- Performante et ultrasilencieuse
- Interface tactile et intuitive avec connexion Bluetooth
- Housse d'hivernage incluse

CARACTÉRISTIQUES TECHNIQUES

Taille maximum bassin	70m ³
T° mini. de fonctionnement (Air en °C)	-10°C
Saisonnalité	Toute l'année
Technologie	Full Inverter
Mode silence	Oui
Réversible	Oui
Fonction priorité chauffage	Oui
Type de soufflage d'air	Horizontal (x2)
Alimentation	Mono
Couverture d'hivernage	Oui
Pieds antivibratiles	Oui
Pilotage à distance	Compatible Bluetooth, WiFi en option, commande déportée en option

RÉF	CODE	MODÈLE
HAY-150-0234	HP5081DT3LV	8 kW Mono
HAY-150-0235	HP5111DT3LV	11 kW Mono
HAY-150-0236	HP5151DT3LV	15 kW Mono
HAY-150-0237	HWX26100016	Module Wifi
HAY-150-0238	HWX29400144	Kit de commande déportée
BCH-150-0001	Support rubber foot 600x180x95mm x2	

ENTRETIEN DE LA POMPE À CHALEUR

Maintient le rendement de votre pompe à chaleur

FEA-500-0001	Savon pour grille en spray
--------------	----------------------------

Pompes à chaleur Pentair



PAC INVERTEMP-LT R32

L'efficacité d'une pompe à chaleur 100% Inverter
Fonction Cool & Heat



*Échangeur Titane



Écran WiFi gratuit sur demande



- Pompe à chaleur Full Inverter (R32)
- Silencieuse
- 3 modes de fonctionnement pour maintenir une température idéale de baignade
 - Mode Boost
 - Mode Smart
 - Mode Eco-silencieux
- Réversible permettant un fonctionnement jusqu'à -15°C
- Contrôle de la pompe à chaleur à distance grâce à l'écran TFT-WiFi (GRATUIT)

CARACTÉRISTIQUES TECHNIQUES

Taille maximum bassin	160m ³
T° mini. de fonctionnement (Air en °C)	-15°C
Saisonnalité	Toutes
Technologie	Full Inverter
Mode silence	Oui
Réversible	Oui
Fonction priorité chauffage	Oui
Type de soufflage d'air	Horizontal
Alimentation	Mono/Tri
Couverture d'hivernage	Oui
Pieds antivibratiles	Oui
Pilotage à distance	TFT écran WiFi

RÉF	CODE	DÉSIGNATION
PAC-150-0020	IVTP-1M-LT	InverTemp LT 1M - 7 KW*
PAC-150-0021	IVTP-2M-LT	InverTemp LT 2M - 9 KW*
PAC-150-0022	IVTP-3M-LT	InverTemp LT 3M - 11 KW*
PAC-150-0023	IVTP-4M-LT	InverTemp LT 4M - 13 KW*
PAC-150-0024	IVTP-5M-LT	InverTemp LT 5M - 17 KW*
PAC-150-0025	IVTP-6M-LT	InverTemp LT 6M - 20 KW*
PAC-150-0030	IVTP-7M-LT	InverTemp-LT 7M - 24 KW*
PAC-150-0031	IVTP-8T-LT	InverTemp-LT 8T - 28 KW*
PAC-151-0156	IVTP-TFT	Invertemp TFT Wifi écran
BCH-150-0001	Support rubber foot 600x180 h95mm x2	

*à 28°C/28°C/80%/hr

ENTRETIEN DE LA POMPE À CHALEUR

Maintient le rendement de votre pompe à chaleur

FEA-500-0001 Savon pour grille en spray





Pompes à chaleur Pentair

INTELLITEMP R32 VERTICALE

Pompe à chaleur verticale intelligente, une technologie flux variable unique



Disponible en cours de saison



- Pompe à chaleur full inverter intelligente et toutes saisons
- Ajustement automatique du débit d'eau pour assurer toujours la meilleure efficacité possible (jusqu'à 20% d'optimisation du coefficient de performance – COP)
- Installation simplifiée : pas de réglage de bypass nécessaire
- Technologie unique et brevetée

CARACTÉRISTIQUES TECHNIQUES

Taille maximum bassin	160 m ³
T° mini. de fonctionnement (Air en °C)	-15°C
Saisonnalité	Toutes
Technologie	Full Inverter
Mode silence	Oui
Réversible	Oui
Fonction priorité chauffage	Oui
Type de soufflage d'air	Vertical
Alimentation	Mono/Tri
Couverture d'hivernage	Oui
Pieds antivibratiles	Oui
Pilotage à distance	TFT écran couleur, WiFi

RÉF	CODE	DÉSIGNATION
PAC-150-0046	ITTP-5M-V	INTELLITEMP 15 KW Mono*
PAC-150-0047	ITTP-6M-V	INTELLITEMP 20 KW Mono*
PAC-150-0048	ITTP-8T-V	INTELLITEMP 33 KW Tri*

*à 15°C/26°C/70%hr

Déshumidificateurs Wesper



4 CHOIX D'INTEGRATIONS De 2 à 80 l/h

DCW
Console
de 2 à 7 l/h



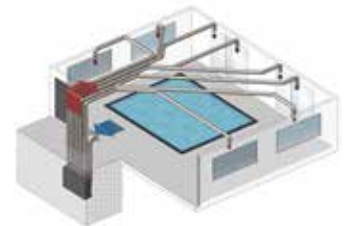
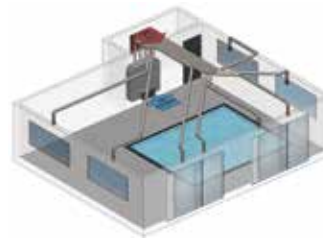
Choix du Ral
(option)



DAW E
Armoire encastrable
de 2 à 7 l/h



DAW G
Armoire gainable
en local technique
de 2 à 7 l/h
Armoire gainable
en sous-sol
de 2 à 7 l/h



DGW
Gainable
de 4 à 80 l/h



LES CHOIX TECHNIQUES Ils garantissent performance, fiabilité et efficacité



Compresseurs
+ de robustesse + de
rendement



Régulation complète
+ de facilité + de fiabilité














Ventilateur EC
+ de silence + d'économie
d'énergie



Traitement epoxy
+ de durabilité

AMBIANCE OU ENCASTRE

GAINABLE

Modèle	DCW Console Idéal pour sa mise en oeuvre	DAW E Armoire encastrable Conçu pour sa discrétion	DAW G Armoire gainable Conçu pour sa rapidité d'intégration	DGW Gainable L'incontournable pour une diffusion sur mesure	DG+ Gainable Solution sur mesure pour les grands bassins
Installation	 	 	  	 	 
Surface de bassin*	15 à 50 m ² *	15 à 50 m ² *	15 à 50 m ² *	30 à 120 m ² *	A partir 100 m ² *
Capacité (30°C - 60% d'humidité)	1,55 à 5,85 litres/h	1,55 à 5,85 litres/h	1,55 à 5,85 litres/h	3,64 à 12,96 litres/h	> 12,96 litres/h
Capacité (30°C - 70% d'humidité)	1,86 à 7 litres/h	1,86 à 7 litres/h	1,86 à 7 litres/h	4,36 à 15,5 litres/h	> 15,5 litres/h
Carrosserie	9010 Blanc-époxy ou Alu Option : couleur au choix	Acier Galvanisé	Acier Galvanisé	9010 Blanc-époxy Option : Inox	9010 Blanc-époxy Option : Inox
Echangeurs à ailettes aluminium traitées époxy (Garantie pièce 5 ans)	Oui	Oui	Oui	Oui	Oui
Ventilateur à vitesse variable EC	Oui	Oui	Oui	Oui	Oui
Filtre intégré de base	Oui	Oui	Oui	Oui	Oui
Régulation complète Eliwell	Oui	Oui	Oui	Oui	Oui
Face de service	-	Ecran de contrôle à gauche de base Option : à Droite	Ecran de contrôle à gauche de base Option : à Droite	Droite de base Option : à Gauche	Droite de base Option : à Gauche
Commande déportée (Option)	-	Oui	Oui	Oui	Oui
Grilles en aluminium	-	Oui	Oui	Notre Partenaire Gaines Services	Notre Partenaire Gaines Services
Chauffage de l'air (Option)	Oui	Oui	Oui	Oui	Oui
Chauffage de l'eau (Option) Condenseur à eau Titane	-	-	-	Oui	Oui
Réseau /Gaines / Grilles	-	-	Oui	Notre Partenaire Gaines Services	Notre Partenaire Gaines Services
Grille de Sol en Inox 304L ou 316L	-	-	-	Sur demande	Sur demande

Un bilan thermique/hydrrique par notre bureau d'études est fortement recommandé pour sélectionner le bon produit lié à votre projet

* Surface de bassin pour une piscine intérieure à usage résidentielle T° de l'eau 27°C et T° d'air 30°C HR 70%

** Batterie de chauffage d'appoint seulement

Demande de chiffrage Wesper



Merci de remplir au minimum tous les champs marqués
d'une astérisque et de joindre plans et schémas
A renvoyer par mail à votre agence SCP



SOCIETE

CONTACT

E-MAIL TEL.....

LIEU DU PROJET Référence du dossier*

ADRESSE*

VILLE CODE POSTAL..... ALTITUDE.....

LA PISCINE/LE SPA

Température bassin* (en°C) Surface* Diamètre (mm) Longueur (mm) Largeur (mm).....

Nbre de nageurs (ou débit d'air neuf) NCC ou jets..... Couverture ou volets

Température d'air* (°C)..... Hygrométrie à maintenir* (%).....

RECOMMANDATIONS WESPER

T° 26 à 30° (sauf usage médical ou professionnel) / Température d'air supérieure à température du bassin
Hygrométrie entre 60 et 70% conseillée pour le confort
Renouvellement d'air mini 30 m3/h/personne

LE BATIMENT

USAGE Privé Médical Hôtellerie Aute.....

VOLUME ELECTRICITE DISPONIBLE 230V 380V

ISOLATION THERMIQUE RT2020 RT2012 RT2010 RT2005 RT2000 AVANT 1990

Il est conseillé de prévoir une extraction d'air complémentaire en vue d'assurer une bonne durabilité des produits, le renouvellement d'air hygiénique de l'environnement de la piscine en évitant la sur-concentration de la chloramine tout en mettant le local en légère dépression.

TYPE D'EQUIPEMENT SOUHAITE (Voir récapitulatif de la gamme en début de chapitre)

Console DCW Gainable DGW Armoire gainable DAWG Armoire encastrable DAW E

CHAUFFAGE PAR BATTERIE Electrique Eau chaude Régime d'eau Sans chauffage

COMMENTAIRES

.....
.....
.....

DEMANDE TRAITEE PAR L'AGENCE SCP DE

CONTACT

Demande de chiffrage Wesper



A renvoyer par mail à votre agence SCP



FORMULAIRE GAINES SERVICES

Cette prestation a pour vocation de vous aider à mieux préparer votre chantier et d'optimiser vos coûts.
La réalisation du schéma d'implantation est comprise avec la fourniture des pièces.

INSTALLATEUR

NOM

ADRESSE.....

VILLE CODE POSTAL

CONTACT TEL..... E-MAIL.....

INFO COMPLEMENTAIRE.....

CLIENT FINAL

NOM

ADRESSE.....

VILLE CODE POSTAL

CONTACT TEL..... E-MAIL.....

INFO COMPLEMENTAIRE.....

LIVRAISON

NOM

ADRESSE.....

VILLE CODE POSTAL

CONTACT TEL..... E-MAIL.....

INFO COMPLEMENTAIRE.....

PIECES A JOINDRE

- Plan du local technique et des espaces à traiter en format pdf ou dwg
- Plan ou schéma de l'aménagement du local technique en pdf ou dwg
- Dimensions précises et Hsp des pièces concernées
- Encombrement des différents éléments
- Position des grilles d'aspiration et de diffusion
- Position et dimensions des réservations prévues pour le passage des gaines
- Liste de vos prérogatives et indication des contraintes
- Photos explicatives en complément si possible

IMPORTANT

**Le schéma d'implantation et la liste des fournitures sont établis selon les éléments transmis par vos soins.
Par conséquent, nous attirons votre attention sur la nécessité de leur exactitude.**

Aucune fourniture commandée ne sera reprise ou échanger à l'issue de la réception de la livraison.

A l'issue de la transmission du schéma d'implantation, toute modification demandée par vos soins devra être validée par une nouvelle offre.

Déshumidificateur exclusif

DÉSHUMIDIFICATEUR GARDEN AIR FULL-INVERTER

Le 1^{er} déshumidificateur Full-inverter



Le métal et l'alliage d'aluminium se combinent parfaitement

- Utilise 50% de la capacité d'un déshumidificateur classique, ce qui permet des économies d'énergie
- Carrosserie en alliage métal aluminium, plus résistant dans le temps,
- 10X plus silencieux qu'un déshumidificateur classique, moins bruyant qu'un réfrigérateur

CARACTÉRISTIQUES TECHNIQUES

Modèle	GHD-150-0316	GHD-150-0317
Surface de piscine conseillée m ²	jusqu'à 40m ³	jusqu'à 50m ³
Température d'air d'utilisation (C°)	10 à 38°C	
Capacité (l/h) Air 30°, RH80%*	4,0	5,0
DER (l/h:kW) Air 30°, RH80%*	4,53-4,05	4,50-3,68
Réchauffeur électrique optionnel (kW)	2,1	2,1
Puissance nominale (kW)	0,17-0,99	0,22-1,36
Courant nominal (A)	0,74-4,30	0,96-5,91
Pression acoustique 1m (dBA)	40,3 - 45,8	39,9 ~ 46,4
Débit d'air (m ³ /h)	800	1000
Dimensions L/L/H (mm)	1220X291X770	1220X291X770

*Les données fournies peuvent évoluer sans préavis

RÉF	CODE	DÉSIGNATION	TYPE
GHD-150-0316	ADHR72	Déshumidificateur Inverter 4L/H	4L/H
GHD-150-0317	ADHR96	Déshumidificateur Inverter 5L/H	5L/H
GHD-151-1035	Z42010050000	Élément chauffant pour déshumidificateur	4 et 5L/H

Volets Abriblue
tous les modèles



COUVERTURES

- 268** La couverture d'été Albon
- 270** Couvertures d'été et gamme d'enrouleurs
- 275** Couvertures mousse
- 276** Couverture d'hivernage de sécurité
- 277** Couvertures opaques d'hivernage
- 278** Filets d'hivernage
- 279** Couverture d'hivernage Walu Winter
- 280** Accessoires couvertures
- 281** Matériel d'hivernage
- 282** Couvertures à barres
- 288** Couvertures à barres Walu Pool
- 290** Volets Abriblue
- 297** Bons de commande

La couverture d'été Albon

Allongez la saison de baignade...



Bleu
400 μ




Bleu/Noir
400 μ



Bleu/Silver
400 μ




OXO Bleu
500μ



OXO Bleu
transparent 500μ



OXO Anthracite
500μ




Geobubble Cool
Guard 400 et 500 μ



Geobubble Bleu
500 μ



Geobubble Sol+
Guard 500 μ



Geobubble Energy-
guard 500 μ

TABLEAU COMPARATIF DES COUVERTURES A BULLES

	Pouvoir chauffant	Diminution de la déperdition de T°	Diminution de l'évaporation	Résistance & épaisseur	Réduction photosynthèse	Garantie dégressive
Bleu 400	+	++	+++	++	+	2 ans ⁽²⁾
Bleu/Noir 400	+	++	+++	++	+++	2 ans ⁽²⁾
Sun Energy 400	+++	++	+++	++		2 ans ⁽²⁾
Bleu/Silver 400	++	+++	+++	+++	++	3 ans ⁽²⁾
Sun Energy 500	+++	++	+++	+++		3 ans ⁽²⁾
Oxo Bleu 500	++	++	+++	+++	++	5 ans ⁽²⁾
Oxo Bleu transparente 500	+++	++	+++	+++		5 ans ⁽²⁾
Oxo Anthracite 500	+++	++	+++	+++	+++	5 ans ⁽²⁾
Geobubble Bleu 500	+	++	+++	+++	+	3 ans ⁽¹⁾
Geobubble Sol+Guard 500	+++	+++	+++	+++		6 ans ⁽²⁾
Geobubble Energyguard 500	+	++	+++	+++	+++	6 ans ⁽²⁾
Geobubble Cool Guard	+++	+++	++	+++		6 ans ⁽²⁾

(1) Sauf finition Eco Garantie 2 ans - (2) Sauf finition Eco Garantie 1 an

- + 1 à 2°C par jour selon l'ensoleillement
- Ecologique
- Economique en énergie
- Permet de remplacer partiellement une pompe à chaleur pour augmenter la durée de baignade

4 finitions disponibles

- Eco : brute de coupe
- Solo : bordure 1 largeur + oeillets
- Duolis : bordure 2 largeurs + lisière plane sur 2 longueurs
- Quatro : bordure 4 côtés + oeillets

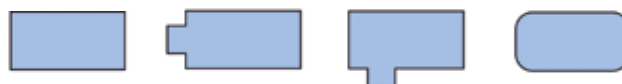
3 qualités de bulles

- Bulle ronde 12mm en 400μ
- OXO, bulles de formes alternées, rondes et en X, en 500μ
- Geobubble en 500μ

CLASSIFICATION DES FORMES

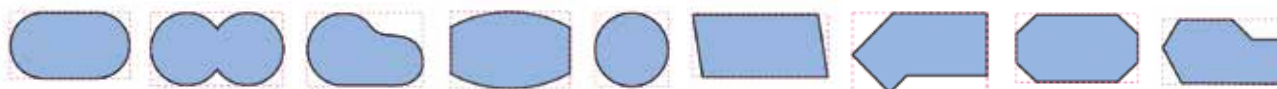
FORMES A

Piscines rectangulaires, rayons <ou = à 20 cm*



FORMES B

Piscines de formes géométriques et toutes formes dont le plan est fourni par triangulation informatique.



FORMES C

Surface facturée

Piscines de formes libres et toutes formes dont le plan est fourni par triangulation papier ou gabarit**.

*Les rayons ≤20 cm et les angles vifs sont faits en pans coupés

**La réalisation d'une couverture à partir d'un gabarit fait l'objet d'une facturation forfaitaire.

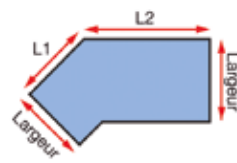
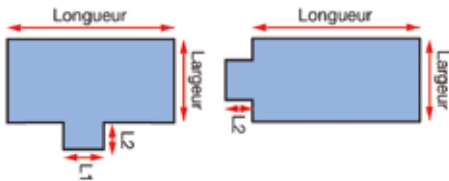
Les délais des fabrications réalisées sur gabarit sont plus longs.

CALCUL DES SURFACES

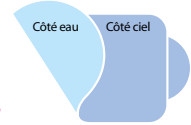
Pour le calcul des surfaces, l'escalier est toujours ajouté à la longueur du bassin quelque soit son positionnement.

Exemple de calcul de surface pour forme A
Surface = (longueur + L2) x largeur

Exemple de calcul de surface pour forme B
Surface = (L1 + L2) x largeur



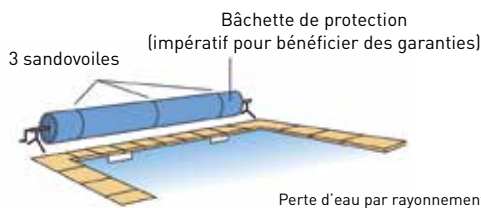
Commandes de couvertures avec gabarit : le gabarit (en un seul morceau) doit être adressé avec l'inscription "côté ciel/côté eau". Sauf demande expresse de la part du client, les gabarits seront détruits 2 mois après la date d'expédition.



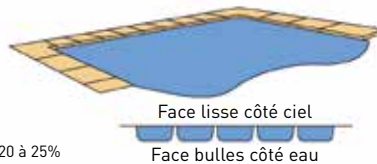
RECOMMANDATIONS COUVERTURE SOLAIRE ISOTHERMIQUE

Pour éviter les accidents

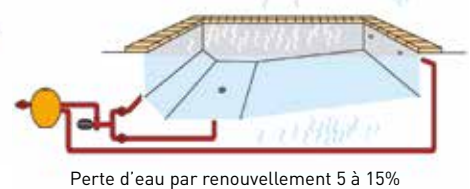
- 1 Retirer complètement la couverture avant d'utiliser la piscine
- 2 Ne pas nager sous la couverture
- 3 Ne pas marcher ou s'allonger sur la couverture



Méthode de pose d'une couverture à bulle:



Perte d'eau par évaporation 55 à 60%



Pose

La couverture isothermique est posée sur la surface de l'eau côté bulles (la surface lisse étant visible).

Conformité

La stabilité dimensionnelle de la matière utilisée ne permet pas des cotes très rigoureuses, aussi, un écart sur la longueur et/ou la largeur de + ou - 1,5% ne peut engendrer de réclamations (données NF154-105 2.1). Au-delà, chaque cas devra être étudié spécifiquement.

Exploitation

- La couverture isothermique permet de limiter les déperditions de chaleur.
Elle doit être enlevée lorsque l'eau dépasse 28°C.
- La couverture isothermique permet d'économiser les produits de traitement.
Il est impératif de retirer la couverture du bassin lors de toute chloration choc et durant les 48h suivantes (risque de détérioration des bulles). Afin de la préserver, il est important de contrôler régulièrement le pH, le chlore...

Rangement

- Il est conseillé d'utiliser un enrouleur et impératif de la protéger par une bâche opaque lorsque la couverture isotherme est retirée de l'eau.
- La température de stockage ne doit pas excéder 49°C.
- La couverture doit impérativement être ôtée de la piscine pendant l'hiver et être stockée dans un local à l'abri du gel.

Produits de traitement

L'utilisation de la couverture isotherme vous permet de réaliser des économies sur les produits, principalement le chlore. Pour cette raison, il est important de contrôler la teneur en chlore plus fréquemment, de telle sorte qu'elle ne dépasse pas 1 PPM : si vous dépassez 1,5 PPM, enlever votre couverture afin de préserver sa longévité.

La couverture doit être enlevée lorsque l'eau dépasse 28°C et rangée à l'abri des rayons solaires.

Différents tests conduits pendant des nuits froides de 2 à 12°C ont démontré que l'utilisation de la couverture sur des piscines pendant normalement par nuit 3 à 4°C réduisait la perte à 1°C seulement.

Il est impératif de retirer la couverture du bassin lors de toute chloration choc et durant les 48h suivantes (risque de détérioration des bulles).

Cette fiche de recommandations est incluse dans chaque colis de bâche d'été.

GARANTIES

Contre tous vices de fabrication (matériau-soudure), 2 saisons d'été dégressives pour les couvertures isothermiques 400 microns de type Solo, Duolits et Quatro, et 3 ans dégressifs pour les couvertures 500 microns de type Solo, Duo et Quatro (1 an dégressif pour le modèle Eco).

Conformité : la stabilité dimensionnelle de la matière utilisée ne permet pas des cotes très rigoureuses, aussi, un écart sur la longueur et/ou la largeur de + ou - 1,5% ne peut engendrer de réclamations (données NF154-105 2.1). Au-delà, chaque cas devra être étudié spécifiquement.


Sous réserve que les recommandations ci-dessus soient suivies scrupuleusement.

Les accrocs, déchirures, trous, tenue des coloris ne sont pas garantis.

Couvertures d'été Albion

ECO

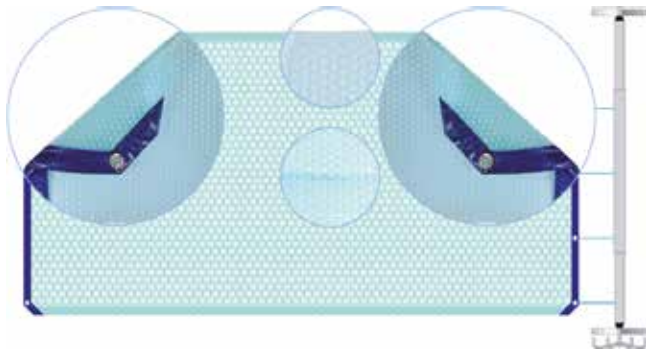
Couverture à bulles ECO isothermique découpée



- Modèle brut de coupe, sans bordure et sans oeillets, en polyéthylène alvéolé traité anti-UV, 400 ou 500 microns
- Assemblage soudé sur mesure en atelier aux cotes exactes de chaque bassin
- Existe en bleu, bleu/noir, bleu/silver et bleu transparent « Sun Energy »
- Livrée sans bâchette de protection

DUOLIS

Finition parfaitement lisse sur les longueurs



- Bon rapport qualité/prix
- En polyéthylène traité anti-UV, 400 ou 500 microns
- Assemblage soudé sur mesure en atelier aux cotes exactes de chaque bassin (par nature, ce matériau est sujet à des variations de dimensions : $\pm 1,5\%$)
- Renfort polyéthylène cousu sur 2 largeurs avec oeillet à chaque angle et tous les 0,50 m côté enrouleur. Brute de coupe sur les longueurs.

Découpe

- Des pans coupés sont réalisés à la place d'angles droits ou de rayons $< \text{ou} = 20 \text{ cm}$
- Sauf indications contraires : escalier en bout et escalier de côté : solidaire de la couverture, centré et soudé
- Pose d'oeillets sur la largeur opposée à l'escalier

Confection spéciale

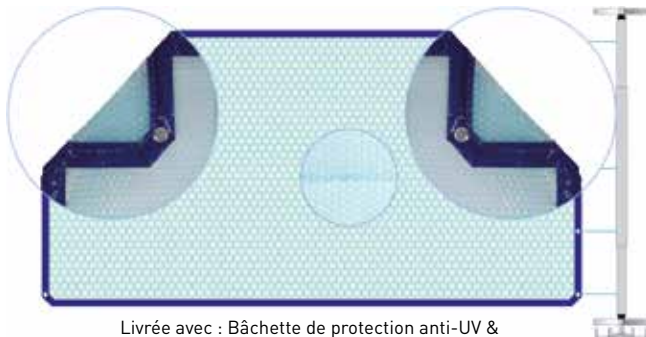
Pour les couvertures dont la longueur est supérieure à 12 m, il est nécessaire de renforcer la bordure sur la largeur côté enrouleur.

Renfort de 0,15 cm avec double piqûre.

- Majoration du prix au m² de 15%
- Renfort nécessaire pour bénéficier de la garantie

QUATRO

Entièrement renforcée



Livrée avec : Bâchette de protection anti-UV & 2 sandvoiles de bâchette

- En polyéthylène traité anti-UV
- Assemblage soudé sur mesure en atelier aux cotes exactes de chaque bassin (par nature, ce matériau est sujet à des variations de dimensions : $\pm 1,5\%$)
- Renfort polyéthylène cousu sur tout le périmètre avec oeillet à chaque angle et tous les 0,50 m côté enrouleur

Découpe

- Des pans coupés sont réalisés à la place d'angles droits ou de rayons $\leq 20 \text{ cm}$
- Sauf indications contraires : escalier en bout et escalier de côté : solidaire de la couverture, centré et soudé
- Pose d'oeillets sur la largeur opposée à l'escalier

Confection spéciale

Pour les couvertures dont la longueur est supérieure à 12 m, il est nécessaire de renforcer la bordure sur la largeur côté enrouleur.

Renfort de 0,15 cm avec double piqûre

- Majoration du prix au m² de 15%

Couvertures d'été Albon

ECO



DÉSIGNATION	ÉPAIS.
Bleu	400 µ
Bleu/noir	400 µ
Bleu/silver	400 µ
Sun Energy	400 µ

DÉSIGNATION

Forfait découpe échelle/Bloc

Forfait traitement gabarit

Majoration de 15% si > 100 m²
(Minimum de facturation 10 m²)

DUOLIS



DÉSIGNATION	ÉPAIS.
Bleu	400 µ
Bleu/noir	400 µ
Bleu/Sun Energy	400 µ
Geobubble Bleu	500 µ
Geobubble Sol + Guard	500 µ
Geobubble New EnergyGuard™	500 µ
Oxo Bleu	500 µ
Oxo Bleu transparent	500 µ
Oxo Anthracite	500 µ

DÉSIGNATION

Forfait découpe échelle/Bloc

Forfait traitement gabarit

Finitions Duo et Solo sur demande

QUATRO



400 microns (Minimum de facturation 10 m²)

DÉSIGNATION	ÉPAIS.
Bleu	400 µ
Bleu/Noir	400 µ
Bleu/Silver	400 µ
Bleu/Sun Energy	400 µ

500 microns (Minimum de facturation 10 m²)

DÉSIGNATION	ÉPAIS.
Geobubble Bleu	500 µ
Geobubble Sol + Guard	500 µ
Geobubble New EnergyGuard™	500 µ
Oxo Bleu	500 µ
Oxo Bleu transparent	500 µ
Oxo Anthracite	500 µ

DÉSIGNATION

Forfait découpe échelle/Bloc

Forfait traitement gabarit

Majoration de 15% si > 100 m²
Modèle Eco, Solo et Duo également disponibles.

*Confection et matériaux contre tous vices de fabrication sous réserve que les recommandations soient scrupuleusement suivies

**2 saisons dégressives sur les 400µ et 3 saisons dégressives sur les 500µ

Les accros, trous, déchirures, la tenue des coloris et la stabilité dimensionnelle ne sont pas garantis

RÉCAPITULATIF DES ENROULEURS DISPONIBLES CHEZ SCP

MODELE	RÉF	AXE	LARGEUR MAXI	LONGUEUR MAXI	PAGE
KALU	KOK-700-8012	Ø 80	5m	10 m	272
THOR	KOK- 700-8003	Ø 98	6m	12 m	272
LUXE	KOK- 700-8002	Ø 98	6m	12 m	273

ENROULEUR ALU KALU

Pour bassin jusqu'à 10 x 5 m

- Armature en alu à la fois résistant et léger
- Prise en main facile de la manivelle de commande sur le volant
- Inclus 5 sections de tubes 150cm Ø80mm
- Roues très résistantes avec des pneus larges qui grâce à leur assise facilitent la manipulation de l'enrouleur
- L'enrouleur complet est livré dans un seul carton (152 x 45 x 18cm) compact et facile à transporter



KOK-700-8012

ENROULEUR THOR

Pour bassin jusqu'à 12 x 6 m

- Design unique pour une stabilité accrue
- Volant renforcé très confortable à manier
- Roues dotées de pneus larges pour une assise stable et une maniabilité accrue
- 3 sections de tubes 270cm Ø 98mm
- Inclus 10 sangles



Volant cossu et pneus larges et stables

KOK-700-8003

ENROULEUR T LUXE INOX EASY

Avec crémaillère Presto / Pour bassin jusqu'à 12 x 6 m




- Design unique pour une stabilité accrue
- Le système PRESTO facilite le déroulement et l'enroulement de la couverture : équipé d'une crémaillère, il découple l'efficacité de la rotation et réduit l'effort d'enroulement de 50%
- 3 sections de tubes 270cm Ø 98mm- Inklus 10 sangles
- Roues équipées de pneus larges pour une assise stable et une maniabilité accrue
- Volant renforcé très confortable à manier

KOK-700-8002

ENROULEUR ECLIPSE

Enrouleur de couverture d'été. Livré avec sandow cabiclics de fixation à la bâche.
Paliers en polystone



Eclipse Prestige

Eclipse PRESTIGE

- Piétement inox 35 x 35 mm soudés
- Axe alu télescopique Ø 105/110 mm - Avec volant



LOS-700-0054

Eclipse PRESTIGE avec frein - Largeur piscine 6 - 7 m

ENROULEUR PRESTIGE

Axe télescopique anodisé Ø 10cm en 3 parties en aluminium, extensibles jusque 650cm



1



2



3

RÉF	DÉSIGNATION
1 SCP-700-0001	Supports tubulaires en inox avec 4 pieds antidérapants
2 SCP-700-0003	2 pieds antidérapants et 2 pneus gonflables (gazon)
3 SCP-700-0002	2 Pieds antidérapants et 2 roues carrelage (terrasse)

Gamme d'enrouleurs

ACCESSOIRES POUR ENROULEURS



RÉF	DÉSIGNATION
1	JOU-700-0005 Sandow bleu - 1 boucle - 1 cabiclic basculant en 1,20 m
2	JOU-700-0007 Sandow bleu - 2 cabiclics basculants en 1,20 m
3	KOK-701-0024 Ensemble 8 sangles+ attaches universelles
4	ABN-701-0058 Kit d'attaches universelle par sangle à pince (lot de 8)
5	ABN-701-0078 Oeillets amovibles bleu (l'unité)



BÂCHES EN MOUSSE

Walu Summer Mousse évite les déperditions calorifiques et réduit l'hygrométrie en intérieur

- Évite les déperditions calorifique la nuit et stoppe l'évaporation
- Réduits les odeurs de chlore
- Permet une réelle économie de produits de traitement
- Soulage le système de déshumidification

Couverture mousse isotherme 6 mm ou 8 mm Pour bassin rectangulaire avec ou sans escalier

- Coloris bleu. Face supérieure renforcée, traitée anti-UV
- Face inférieure structurée, avec film de protection.

Attention : la couverture mousse doit être fabriquée selon la largeur entre les margelles afin de pouvoir se dérouler et s'enrouler

ISO 6 mm • ISO 8 mm




Bleu

CARACTÉRISTIQUES TECHNIQUES

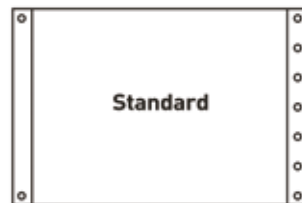
Épaisseur	6 ou 8 mm
Poids	- ISO 6 mm : 870 g/m ² - ISO 8 mm : 930 g/m ²
Coloris	Bleu
Stabilité	de -20°C à +40°C
Très bonne tenue au chlore	

Finitions disponibles



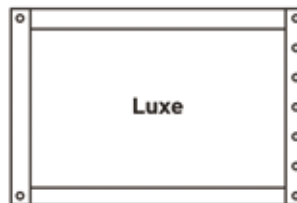
Éco

Couverture non bordée.
Impossibilité d'adapter un enrouleur.



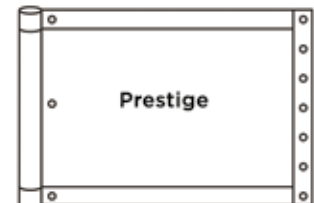
Standard

Renforts en polyéthylène armé sur les 2 largeurs.
Oeillets tous les 0,50 m sur une largeur et à chaque angle.



Luxe

Idem type Standard mais bordée d'un renfort en polyéthylène armé sur le périmètre.



Prestige

Idem type Luxe mais livrée avec sangles de 1,50 m côté enrouleur, flotteur et corde de tirage côté opposé.

Dans cette finition, les escaliers situés sur la largeur seront indépendants de la couverture

RÉF	DÉSIGNATION
ISO 6 MM	
LOS-700-0078	Finition Éco 6 mm
LOS-700-0079	Finition standard 6 mm
LOS-700-0080	Finition Luxe 6 mm
LOS-700-0081	Finition Prestige 6 mm
LOS-600-0001	Forfait découpe échelle
LOS-600-0002	Forfait découpe escalier

*Majoration de 15% si >25m²

RÉF	DÉSIGNATION
ISO 8 MM	
LOS-700-0082	Finition Éco 8 mm
LOS-700-0083	Finition Standard 8 mm
LOS-700-0084	Finition Luxe 8 mm
LOS-700-0085	Finition Prestige 8 mm
LOS-600-0001	Forfait découpe échelle
LOS-600-0002	Forfait découpe escalier

*Majoration de 15% si >25m²



Couvertures d'hivernage de sécurité

3
ANS
GARANTIE

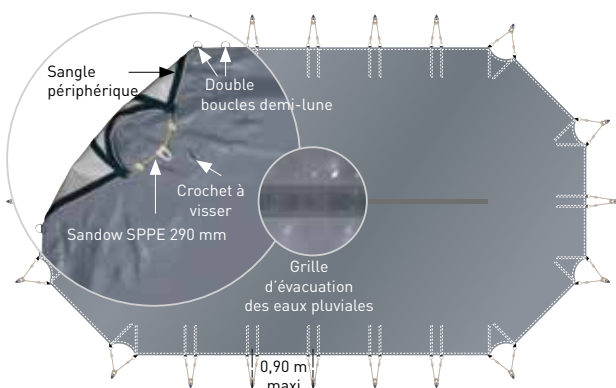
CONFORME
NF
P90-308
A LA NORME



SKIN WOOD LIGHT

Couverture d'hivernage et de sécurité

la SKIN Wood est réalisée en matière première de haute résistance lui autorisant une parfaite adaptation aux bassins hors-sol bois.



CARACTÉRISTIQUES TECHNIQUES

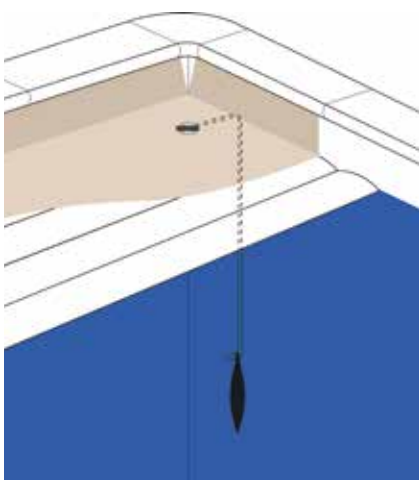
Tissu	PVC souple 580 g/m ² renforcé par une trame polyester
Résistance à la rupture	2500 N / 5 cm (chaîne), 1800 N / 5 cm (trame)
Résistance à la déchirure	250 N (sens chaîne et trame)
Traitements	anti-UV, anti-fongique & antibactériens.
Assemblage	soudure
Finition périphérique	ourlet cousu de 5 cm
Débordement	0,13 m par rapport aux cotes extérieures margelles

DÉSIGNATION

Skin Wood Light	A
Gris/gris - bleu/ivoire - vert/ivoire - amande/ivoire - ivoire/ivoire - gris foncé/gris clair - Terracotta/ivoire	

PRO COVER

Couverture de protection pour volet



Solution idéale de protection du volet et du bassin durant l'automne et l'hiver. Il empêche l'accumulation de salissures, évite la formation d'algues, prévient les taches, protège les lames du volet des rayons UV, tout en permettant l'évacuation de l'eau. Les remontées latérales de la couverture évitent le passage des feuilles dans le bassin, il est nécessaire que la piscine soit équipée d'un trop plein.

Son système exclusif breveté de maintien par lests permet une mise en place extrêmement simple, sans perçage des abords de la piscine. Adaptable à tous types et toutes dimensions de volets, immergés ou hors d'eau. Compatible avec la présence d'un BANC.

- Compatible avec les lames polycarbonates
- Non compatible avec les lames PVC translucides dites "solaires"
- Ne couvre pas les caillebotis
- La face noire de ProCover est nécessairement placée contre les lames du volet.

REMARQUE : La Pro Cover ne s'utilise que de Novembre à Février

CARACTÉRISTIQUES TECHNIQUES

Tissu	polyéthylène haute densité laminé 2 faces opaques, de 210 g/m ² environ
Traitements	anti-UV
Assemblage	soudure ultrason
Résistance	≤ 1100 N / 5 cm (chaîne), 1100 N / 5 cm (trame)
Débordement	10 cm par rapport au plan d'eau

DÉSIGNATION

ProCover
bleu/noir - vert/noir - neige/noir - sable/noir et gris perle/noir





Gris foncé/Gris clair



Gris/Gris



Bleu/Ivoire



Vert/Ivoire



Amande/Ivoire



Ivoire/Ivoire
sauf Skin Extrem



Terracotta/Ivoire
sauf Skin Extrem

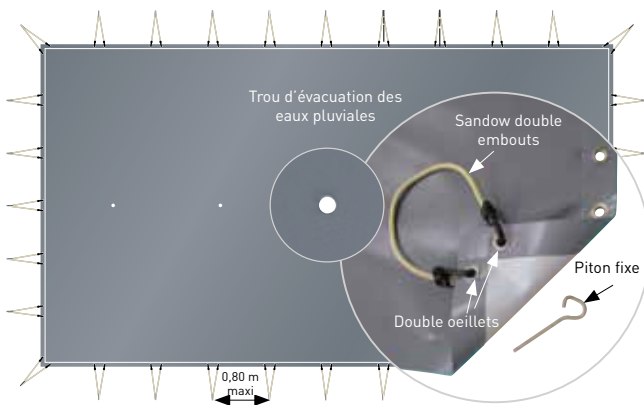
TABLEAU COMPARATIF DES COUVERTURES OPAQUES

	Evacuation	Accrochage	Renforts sangles	Résistance abrasion	Conforme à la norme	Sac de rangement
SKIN Cold	Trous	Sandow			Oui	Oui
SKIN Freeze	Grille	Sandow			Oui	Oui
SKIN Extrem	Grille	Ressorts	Oui	Oui	Oui	Oui

SKIN COLD

Rapport qualité/prix incomparable

Pour des bassins jusqu'à 14,80 x 6,80 m, escalier inclus



CARACTÉRISTIQUES TECHNIQUES

Tissu	PVC souple 580 g/m ² renforcé par une trame polyester
Traitements	Anti-UV, anti-fongique & anti-bactérien
Livrée	Avec pitons fixes & sandows
Écartement entre les sandows	0,80 m maximum
Finition périphérique	Ourllet soudé plein
Trou d'évacuation	Eaux pluviales
Débordements à prévoir	0,70 m si bassin inférieur ou égal à 70 m ² , 0,80 m au-delà

À partir de

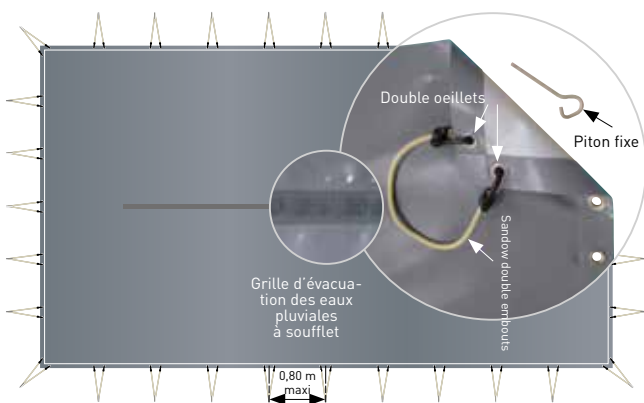
Forfait découpe échelle

Minimum de facturation 20 m²

SKIN FREEZE

Ses finitions, ses fonctionnalités et sa longévité constituent ses atouts majeurs

Pour des bassins jusqu'à 14,80 x 6,80 m, escalier inclus



CARACTÉRISTIQUES TECHNIQUES

Tissu	PVC souple 580 g/m ² renforcé par une trame polyester
Traitements	Anti-UV, anti-fongique & anti-bactérien
Livrée	Avec pitons fixes & sandows
Écartement entre les sandows	0,80 m maximum
Finition périphérique	Ourllet soudé plein
Grille d'évacuation des eaux pluviales	A soufflet
Débordements à prévoir	0,70 m si bassin inférieur ou égal à 70 m ² , 0,80 m au-delà

À partir de

Forfait découpe échelle

Minimum de facturation 20 m²


Gamme filet d'hivernage



Sable/Noir



Gris/Noir



Vert/Noir



Bleu/Noir

TABLEAU COMPARATIF DES COUVERTURES FILET

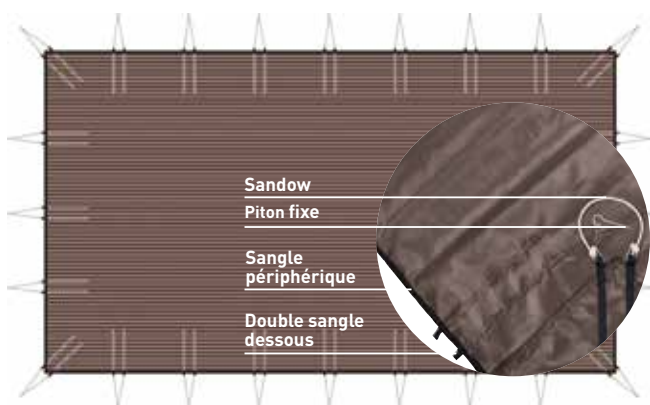
	ACCROCHAGE	RENFORT	RÉSISTANCE ABRASION	CONFORME À LA NORME	SAC DE RANGEMENT	GARANTIE
VERNOSC	Sandow continu					1 an
GRILLE Cold	Sandow	Sangles		Oui		3 ans
GRILLE Freeze*	Ressorts	Semi-quadrillage	Oui	Oui	Oui	3 ans
GRILLE Extrem*	Ressorts	Quadrillage	Oui	Oui	Oui	3 ans

*Nous consulter

GRILLE COLD

Filet & sécurité

La couverture filtrante Grille Cold bénéficie d'un rapport qualité/prix incomparable. Pour des bassins jusqu'à 14,80 x 6,80 m, escalier inclus



CARACTÉRISTIQUES TECHNIQUES

Tissu	Filet polypropylène 180g/m ²
Traitements	Anti-UV, anti-fongique & anti-bactérien
Livrée avec	Pitons fixes & sandows
Écartement entre sandows	0,90 m maxi
Assemblage	Par couture

À partir de

A

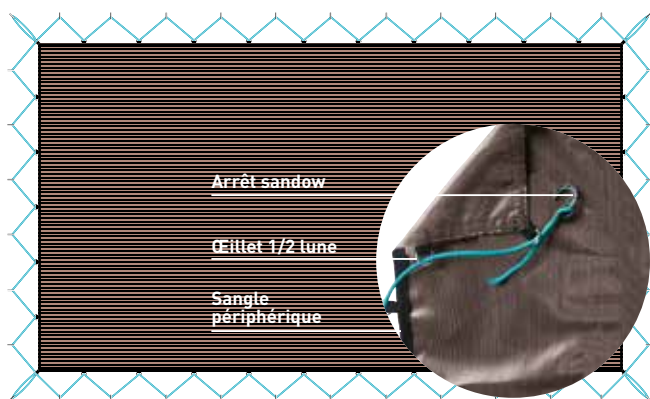
Forfait découpe échelle

Minimum de facturation 20 m²

VERNOSC

La protection idéale pour le volet roulant

Une protection idéale pour le volet automatique, surface des bassins jusqu'à 55 m²



CARACTÉRISTIQUES TECHNIQUES

Tissu	Filet polypropylène 180g/m ²
Traitements	Anti-UV, anti-fongique & anti-bactérien
Livrée avec	Sangle périphérique, boucle 1/2 lune tous les 0,75 m environ, sandow continu, arrêt sandow et pitons fixes

Ne peut être utilisée comme un élément de sécurité

À partir de

A

Forfait découpe échelle

Minimum de facturation 20 m²



Couvertures d'hivernage Walter - Walu Winter opaques

Tissu composite étanche renforcé par une trame polyester

HIVERSAND

Ourllet de renfort **soudé** sur le périmètre - Poids 580 g/m² **Œillets, fixation par 4 sandows périphériques et pitons P inox**
Grille d'évacuation des eaux pluviales



Rectangulaire, ronde ou ovale

RÉF	DÉSIGNATION
HSOVR	Vert-Beige
HSOBR	Bleu-Beige
HSOAR	Amande-beige
HSOGR	Gris
HSOSR	Sable

Géométrique

RÉF	DÉSIGNATION
HSOVB	Vert-Beige
HSOBG	Bleu-Beige
HSOAG	Bleu-Beige
HSOGB	Gris
HSOSG	Sable

WALU FIX

Jonc soudé sur le périmètre. - Poids 580 g/m² **Fixation par pinces réglables et pitons inox P**
Grille d'évacuation des eaux pluviales



Rectangulaire, ronde* ou ovale*

RÉF	DÉSIGNATION
HFOVR	Vert-Beige
HFOBR	Bleu-Beige
HFOAR	Amande-beige
HFOGR	Gris
HFOSR	Sable

Géométrique*

RÉF	DÉSIGNATION
HFOVB	Vert-Beige
HFOBG	Bleu-Beige
HFOAG	Bleu-Beige
HFOGB	Gris
HFOSG	Sable

*Réalisée en pans coupés



WALU STAR disponible également sur demande. Idem Walufix mais **fixation par sangles, ressorts et pitons inox P**
à partir de 28,90 €HT/M²

WALU SAND Ourlet de renfort soudé sur le périmètre - Poids 580 g/m². **Fixation par cabiclics double embouts.**
à partir de 25,20 €HT/M²



Découpes

RÉF	DÉSIGNATION
HHDE	Découpe échelle, par découpe
HHDES	Découpe escalier droit ou roman

Options (Plus valeur par m² de couverture finie)

RÉF	DÉSIGNATION
HHPXD	Fixation cabiclic double + double œillets
HHPGI	Fixation pitons P gazon inox
HHPGP	Fixation pitons gazon plastiques
HHPIE	Fixation pitons inox escamotables

Walustar, uniquement option pitons inox escamotables



Coloris : bleu-beige, vert-beige, amande-beige, gris-gris, sable-sable

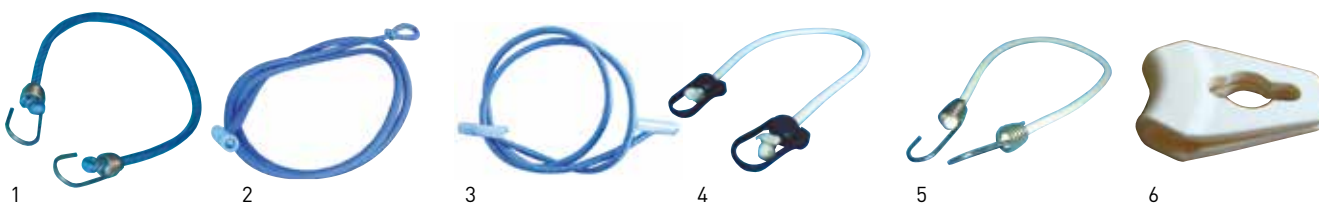
Accessoires bâches

PITONS



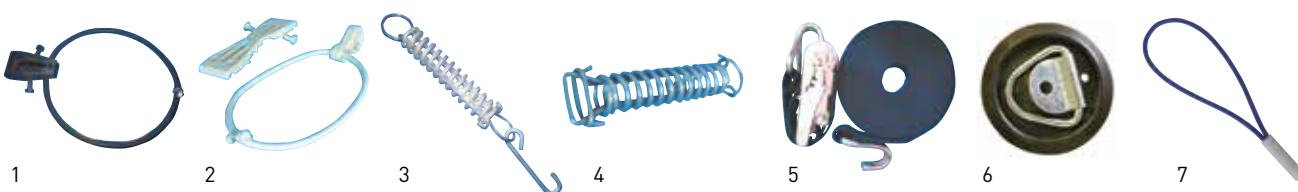
RÉF	DÉSIGNATION
1 BES-701-0003	Piton escamotable laiton - Classic Ø 18 mm
2 BES-701-0007	Piton douille - Classic Ø 12 mm
3 BES-701-0008	Piton pour terrasse bois ou composite (vendu avec 3 vis et fixation Inox)
4 BES-701-0001	Piton simple - Classic 12 cm
4 BES-701-0002	Piton gazon - Classic 29 cm

SANDOWS



RÉF	DÉSIGNATION
1 JOU-700-0004	Sandow bleu 60 cm - embouts métal
2 JOU-700-0005	Sandow bleu - 1 boucle, 1 embout basculant en 1,20m
3 JOU-700-0007	Sandow bleu - 2 embouts basculants en 1,20m
4 JOU-700-0013	Sandow beige 60 cm - Embouts plastiques
5 JOU-700-0002	Sandow beige 60 cm - Embouts métal
6 JOU-700-0012	Passe sandow - Lot de 50 limite l'usure du sandow
NIC-700-0008	Sandow en bobine de 100 m - Bleu
NIC-700-0009	Sandow en bobine de 100 m - Gris
NIC-700-0010	Sandow en bobine de 100 m - Noir
NIC-700-0011	Sandow en bobine de 100 m - Vert

AUTRES ATTACHES



RÉF	DÉSIGNATION
1 JOU-700-0015	Pince Fix kit - Noire
2 JOU-700-0006	Pince Fix kit - Beige
3 BES-701-0004	Ressort dynamométrique - Pour sangle
4 BES-701-0005	Ressort dynamométrique - Pour oeilletons
5 JOU-701-0010	Sangle neige et eau - 10 ml
6 JOU-700-0011	Platine à fixer
7 JOU-700-0003	Cabiclic 26 cm - Bleu
7 NIC-700-0002	Cabiclic 20 cm - Bleu
7 NIC-700-0003	Cabiclic 20 cm - Gris
7 NIC-700-0004	Cabiclic 20 cm - Vert
7 NIC-700-0005	Cabiclic 40 cm - Bleu
7 NIC-700-0006	Cabiclic 40 cm - Gris
7 NIC-700-0007	Cabiclic 40 cm - Vert

PROTECTION DE LA PISCINE

... dans la diagonale du bassin

Visser un gizzmo dans chaque skimmer

Poser un bouchon dans chaque refoulement et prise balai

Penser aux accessoires complémentaires : pompe immergées, kit antigel, clé universelle d'hivernage pour faciliter la mise en place des bouchons et des pitons de couverture



À SAVOIR

Calcul du nombre de flotteurs à prévoir en fonction de la largeur et de la longueur du bassin.

LONG	LAR	NBRE FLOTTEUR
8	4	17
9	4	19
10	5	22
11	5	24
12	6	26

RÉF	DÉSIGNATION
1 NEY-400-0105	Flotteur lesté 50 cm - Colisage 6 - Prix unitaire
1 NEY-700-0001	Crochet pour flotteur d'hivernage
2 NEY-400-0103	Gizzmo standard - 36 cm de long

BOUCHONS



RÉF	DÉSIGNATION
1 CPP-670-0002	3,81 à 5,08 cm (N°10)
2 HAY-251-5019	PVC long SP1022CE
HAY-251-5010	Bouchon cofies 3391 1,5"
2 HAY-560-0072	Bouchon SP1022C
3 TCP-670-0002	latex 3/4" (N°6)
3 TCP-670-0001	latex 1" (N°8)
3 TCP-670-0003	latex 1 1/4 (N°9)
3 TCP-670-0006	latex 1 1/2 (N°10)
3 TCP-670-0004	latex 1 3/4 (N°11)
3 TCP-670-0005	latex 2" (N°12)
4 HAY-250-0009	Clé plastique

ACCESSOIRES DE COMPLÉMENT



RÉF	DÉSIGNATION
1 DPI-100-0001	Pompe vide cave 4 m³/h Embout pour tuyau de 25 mm
2 PED-100-0001	Pompe serpillère Top Floor
3 CCE-570-0357	Sonde hors gel Compatible avec toutes les installations existantes. Thermostat électromécanique, qui permet d'ajuster le seuil de température limite avant la mise en marche de la filtration. Utilisation et raccordement facile. Réglage ergonomique avec un seul thermostat et seulement 2 fils à raccorder.
4 CCE-570-0125	Coffret hors gel Adaptable sur installation existante

ACTI WINTER



RÉF	DÉSIGNATION
BEL-500-0007	Acti Winter 1L
BEL-500-0008	Acti Winter 5L
MSI-500-0005	QAC 1L
MSI-500-0006	QAC 5L

Couvertures à barres



4 en 1 Remplace la bâche été, la bâche hiver, l'enrouleur et un système de sécurité aux normes

Pas de stress

- Fermée, oubliée : une fois déroulée et verrouillée, la sécurité est assurée
- as besoin d'une attention permanente

Economique

- Une moindre évaporation, un meilleur bilan thermique pour une plus longue utilisation de la piscine à moindre coût

Conseils d'hivernage

- Il est impératif de maintenir toute l'année le niveau de l'eau à hauteur d'utilisation (2/3 du haut des skimmers) afin que la couverture repose sur l'eau en cas de neige.
- Si votre bassin est équipé d'un escalier, la couverture comportera une bavette de protection indissociable (un profil de remplacement de margelle est fourni pour les escaliers de côté).

LES ATOUTS DE LA COUVERTURE À BARRES



- Mise en place facile : enroulement à l'aide d'un treuil/manivelle livré avec la couverture ou du ROLLTROT2® exclusif
- Trame 100% opaque : protège le bassin des feuilles, insectes et autres impuretés, traité anti UV et anticryptogamique
- Barres aluminium porteuses sur la largeur et patins de protection sous chaque barre
- Système anti soulèvement, antifeuille sur les longueurs sur modèles Easy First Evolution & Easy Top : la bâche est bien plaquée au sol et protège efficacement le bassin
- Nombre de cliquets peu important limitant le nombre de trous dans la plage (3 ou 4 maxi sur une largeur jusqu'à 5,50 m)
- Renforts au niveau des angles entre l'escalier et le bassin pour assurer sa solidité

COMPARATIF DES COUVERTURES À BARRES

MODÈLE	SURFACE BASSIN	SYSTÈME TENSION	FINITION	BANDE ANTI-ABRASION	TISSU	PANS COUPÉS	COLORIS
EASY Light	10 x 5 m	Sur tube			580 g/m ²		2
EASY One	10 x 5 m	Sur tube			580 g/m ²		7
EASY First Evolution	12 x 6 m	Sur tube	Ourllet soudé plein	Oui	580 g/m ²	Ok	7
EASY Top	12 x 6 m	Sur sangle	Sangle soudée	Oui	600 g/m ²		5
CoolCovers	10 x 5 m	Sur tube			580 g/m ²		6

COMMENT CHIFFRER SA COUVERTURE À BARRES ?



- Ajouter 0,25 cm de débord sur tout le tour. Exception dans le cas d'un escalier sur la longueur placé à l'extrémité (dans le coin) du bassin, dans ce cas, prévoir 0,20 cm en plus sur la longueur.
- Attention dimensions maximales pour être conforme à la norme, voir dans le tableau ci-dessus.
- Formes rectangulaires uniquement sauf pour l'EASY First Evolution qui peut intégrer des pans coupés.

Calcul

- Ajouter 0,50 cm à la longueur et à la largeur, multiplier les deux valeurs = m² facturables
- S'il y a un escalier en bout de bassin (= sur la largeur), ajouter le forfait «escalier sur la largeur»
S'il y a un escalier sur le côté long du bassin (= sur la longueur), ajouter le forfait «escalier sur la longueur»
- Ajouter le ROLLTROT2® DUO, option recommandée pour faciliter l'enroulement de la couverture !
- Ne pas oublier d'ajouter le port

Garantie 3 ans

(sous réserve d'une utilisation conforme à celle précisée dans la notice d'installation).

Pour les autres pièces dites mécaniques et accessoires (manivelles, patins de protection, bouchons), la garantie est d'un an.

La couverture de sécurité à barres allie sécurité et facilité d'utilisation.

Sont exclues du cadre de la garantie, les altérations consécutives aux conditions météorologiques suivantes : vents violents, fortes chutes de neige et grêle violente et l'usure due à des margelles abrasives, présentant des décalages de niveau ou absence de joints.

Les nez de margelles fortement bombés peuvent entraîner des usures prématurées.

La sécurité est assurée uniquement si la couverture est ancrée sur une dalle en béton dosée à 350 kg/m³ d'une épaisseur d'au moins 10 cm.




COOL COVERS

SCP vous propose un excellent rapport qualité/prix avec l'exclusivité en plus !

Pour bassins jusqu'à 10 x 5 m



Système de tension sur tube



Avec bandes anti-abrasion



Fixation 3 cliquets de chaque côté

Les atouts Cool Covers

- PVC souple 580g/m²
- Remplace avantageusement la couverture solaire, son enrouleur et la couverture d'hivernage, assure la sécurité de la piscine de manière économique
- Système de tension sur le tube
- 2 bandes anti abrasion situées sous la couverture au niveau des nez de margelles : prolonge la durée de vie de la couverture
- Trous pour évacuation de l'eau
- Possibilité d'ajouter une motorisation autotractée RollTrot temps moyen d'enroulement 3 min

Coloris disponibles



Gris/Gris



Amande/Ivoire



Ivoire/Ivoire



Gris foncé/Gris clair



Bleu/Ivoire



Vert/Ivoire

RÉF	DÉSIGNATION
COO-700-0005	Cool Cover Gris/Gris - Le m ²
COO-700-0008	Cool Cover Gris foncé/Gris clair - Le m ²
COO-700-0001	Cool Cover Bleu/Ivoire - Le m ²
COO-700-0003	Cool Cover Vert Amande/Ivoire - Le m ²
COO-700-0002	Cool Cover Vert/Ivoire - Le m ²
COO-700-0004	Cool Cover Ivoire/Ivoire - Le m ²
COO-700-0006	Escalier droit sur la largeur (3x1,50 m)
COO-700-0007	Escalier droit sur la longueur (3x1,50 m)
ALB-701-0023	Adaptateur 13x15 mm (autres marques)
ALB-700-0114	Roll Trot 2 [®] DUO (vendu avec la couverture)
ALB-700-0115	Roll Trot 2 [®] SOLO



Option disponible

Pour un enroulement sans effort, optez pour la motorisation Rolltrot
Vendu avec ou sans la bâche

Couvertures à barres Easy

LA GAMME EASY

Remplace la bâche été, la bâche hiver et l'enrouleur

Pas de stress Fermée, oubliée : une fois déroulée et verrouillée, la sécurité est assurée - Pas besoin d'une attention permanente

Economique Une moindre évaporation, un meilleur bilan thermique pour une plus longue utilisation de la piscine à moindre coût

Coloris disponibles



Gris foncé/Gris clair
Easy First



Gris/Gris
Easy First



Amande/Ivoire
Easy First



Ivoire/Ivoire
Easy First



Bleu/Ivoire
Easy First & Easy light



Vert/Ivoire
Easy First & Easy light



Terracotta/Ivoire
Easy

Grâce à la sangle de rappel.

La mise en place est très facile L'enroulement s'effectuera à l'aide du treuil/manivelle (livré avec la couverture).

Trame 100 % opaque : elle protège votre bassin été comme hiver des poussières, feuilles, insectes et autres impuretés. Traité anti UV.

Barres aluminium porteuses sur la largeur reposant sur margelles avec bandes anti abrasion

Utilisable toute l'année par tous les temps, garantie 3 ans

(sous réserve d'une utilisation conforme à celle précisée dans la notice d'installation). Pour les autres pièces dites mécaniques et accessoires (manivelles, patins de protection, bouchons), la garantie est de un an.

La couverture de sécurité à barres allie sécurité et facilité d'utilisation. Sont exclues du cadre de la garantie, les altérations consécutives aux conditions météorologiques suivantes : vents violents, fortes chutes de neige et grêle violente et l'usure due à des margelles abrasives, présentant des décalages de niveau ou absence de joints. Les nez de margelles fortement bombés peuvent entraîner des usures prématurées.

La sécurité est assurée uniquement si la couverture est ancrée sur une dalle en béton dosée à 350 kg/m³ d'une épaisseur d'au moins 10 cm.

Plages minimales / Méthode de calcul

Pour être installée conformément à la norme de sécurité à laquelle il se rapporte, la plage minimale requise est de **0,50 m tournant**. Prévoir 0,50 m sur tout le tour. Dans le cas d'un escalier sur la longueur placé à l'extrémité du bassin, prévoir 20 cm de plus sur la longueur (sauf Easy Light).

Conseils d'hivernage

Il est impératif de maintenir toute l'année le niveau de l'eau à hauteur d'utilisation (2/3 du haut des skimmers) afin que la couverture conserve ses caractéristiques de sécurité.

Si votre bassin est équipé d'un escalier, la couverture comportera une bavette de protection indissociable (un profil de remplacement de margelle est fourni pour les escaliers de côté).

Cette couverture ne se substitue pas au bon sens et à la responsabilité individuelle.

Elle n'a pas pour but non plus de se substituer à la vigilance des parents et/ou des autres responsables, qui demeure le facteur essentiel pour la protection des jeunes enfants.



Couvertures à barres Easy

EASY LIGHT



La plus légère et la plus économique

Domaine d'application
 ≤ 5 x 10 m (dimensions bassin)
2 coloris disponibles
 Bleu/Ivoire & Vert/Ivoire

- Assure la sécurité de la piscine de manière économique
- Assure un bilan thermique permettant une plus longue utilisation de la piscine à moindre coût
- Système de tension sur tube
- Patins de protection composites rivetés sous les tubes
- Dimensions maxi du bassin : 10 x 5 m pour être en conformité avec la norme
- Possibilité d'ajouter une motorisation autotractée ROLLTROT : temps moyen d'enroulement : 3 mn



Patins de protection



3 cliquets inox

RÉF	DÉSIGNATION
ALB-700-0252	EASY Light Bleu/Ivoire - Le m ²
ALB-700-0251	EASY Light Vert/Ivoire - Le m ²
ALB-700-0103	Escalier droit Light sur la largeur (3 x 1,50 m)
ALB-700-0102	Escalier droit Light sur la longueur (3 x 1,50 m)
ALB-700-0114	Motorisation autotractée ROLLTROT DUO (vendue avec la couverture Esay)

EASY FIRST EVOLUTION



Gris foncé/Gris clair

Un rapport qualité/prix imbattable

- Domaine d'application :**
 ≤ 6 x 12 m (dimensions bassin)
 Bassins sans escalier ou avec un escalier sur la longueur 6 x 12 m maxi
 Bassins avec un escalier sur la largeur 6 x 12 m maxi
- Durée de vie prolongée grâce aux 2 bandes anti-abrasion interchangeables situées sous la couverture au niveau des nez de margelle, aux renforts PVC de passage des barres et aux patins de protection
 - Composites rivetés sous les tubes.
 - Installation rapide et simple
 - 4 cliquets inox de tension seulement
 - Finition Sangle soudée sur les longueurs



Patins de protection



Ourllets soudés sur les longueurs



4 cliquets inox

RÉF	DÉSIGNATION
ALB-700-0107	EASY First Ivoire/Ivoire - Le m ²
ALB-700-0104	EASY First Bleu Caraïbe/Ivoire - Le m ²
ALB-700-0105	EASY First Amande/Ivoire - Le m ²
ALB-700-0108	EASY First Vert/Ivoire - Le m ²
ALB-700-0106	EASY First Gris/Gris - Le m ²
ALB-700-0264	EASY First Gris foncé/Gris clair - Le m ²
ALB-700-0103	Escalier droit sur la largeur - Forfait (maxi 3 x 1,50 m)
ALB-700-0102	Escalier droit sur la longueur avec son profil de remplacement de margelle - Forfait (maxi 3 x 1,50 m)
ALB-700-0114	Motorisation autotractée ROLLTROT DUO (Vendue avec sa couverture EASY)
ALB-701-0011	Kit anti-soulèvement sur tube
ALB-701-0025	Kit sangle neige - Sangle 15 ml
ALB-600-0007	Supplément pour couverture < à 20 m ²

Couvertures à barres Easy

GAMME EASY TOP

CONFORME
NF
P90-308
A LA NORME

4
ANS
GARANTIE



Patins de protection + bandes anti-abrasion
Système de tension sur sangle (à poser soi-même)

Idéal pour zones ventées



4 cliquets inox

- Tissus SuperBlack Evolution 600 g/m², sa résistance à la rupture est de 5 100 kg/m² !
- Durée de vie prolongée grâce aux 2 barres anti-abrasion situées sous la couverture au niveau des nez de margelles
- Une fois enroulée, Easy Top reste sobre grâce à son envers gris qui reste discret
- Système anti-feuilles et anti-soulèvement sur les longueurs.
- Le système de tension sur sangle protège le bassin été comme hiver des poussières, feuilles et impuretés.
- Finition sangles soudées sur les longueurs
- Dimensions maxi du bassin 6 x 12 m pour être en conformité avec la norme
- Possibilité d'ajouter une motorisation autotractée ROLLTROT : temps moyen d'enroulement : 3 mn


Coloris disponibles



Bleu/Gris SB

Amande/Gris SB

Vert/Gris SB



Gris/Gris SB

Gris foncé/Gris SB

RÉF	DÉSIGNATION
ALB-700-0109	EASY Top Bleu caraïbe/Gris - Le m ²
ALB-700-0110	EASY Top Amande/Gris - Le m ²
ALB-700-0111	EASY Top Vert/Gris - Le m ²
ALB-700-0116	EASY Top Gris/Gris - Le m ²
ALB-700-0290	EASY Top Gris foncé/gris SB - Le m ²
ALB-700-0112	Escalier droit sur la largeur - Forfait (maxi 3 x 1,50 m)
ALB-700-0113	Escalier droit sur la longueur avec son profil de remplacement de margelle - Forfait (maxi 3 x 1,50 m)
ALB-700-0114	Motorisation autotractée ROLLTROT DUO (Vendu avec sa couverture EASY)
ALB-701-0011	Kit anti-soulèvement sur tube
ALB-701-0025	Kit sangle neige
ALB-600-0007	Supplément pour couverture inférieure à 20 m ²

Proposez l'option Rolltrot 2 Duo

Pour un faible investissement de complément, l'enroulement est motorisé et sans effort.



Option : ROLLTROT 2 DUO



Option : Kit special neige - Sangle 10 ml



Enrouleur pour couvertures à barres

ROLLTROT 2®

Pour un enroulement sans effort, proposez la motorisation automatique autotractée



Carré d'entraînement

Possibilité de le positionner à gauche ou à droite



Poignée ergonomique

Accueille la télécommande filaire



Touch system

Garanti aux roues arrières un appui au sol permanent



Reverse fonction

Quelle que soit la position de la couverture lors de l'enroulement, une simple pression sur ce bouton permet de dégager facilement le RollTrot® de la bâche

Commandez-le avec la bâche = ROLLTROT®2 DUO et bénéficiez d'un tarif réduit
Commandez-le seul pour une bâche existante = ROLL TROT®2 SOLO

RÉF	DÉSIGNATION
ALB-700-0115	ROLLTROT 2® SOLO vendu sans couverture
ALB-700-0114	ROLLTROT 2® DUO vendu avec couverture

Autres accessoires

RÉF	DÉSIGNATION
ALB-701-0023	Adaptateur 13 x 15 mm [autres marques]
ALB-701-0010	Kit patins de protection pour bassin non rectangulaire
ALB-701-0015	Batterie
ALB-701-0017	Chargeur
ALB-701-0008	Manivelle

Couverture de sécurité à barres Walu Pool



Brevets WALTER

Panneaux et barres interchangeables

Livree complète avec manivelle d'enroulement manuelle et fixations

Dimension couverture : bassin + 40 cm en longueur et largeur

Le non respect du niveau d'eau annule la garantie sur la couverture Walu Pool



WOODSTAR



- Barres de maintien 1/2 rondes en aluminium anodisé interchangeables à double gorge.
- Panneaux modulaires en toile opaque composite, enduction PVC **550 gr/m²**
- Fixation par sangles et cliquets inox sur les largeurs.
- Enroulement original, par volant, facilitant l'enroulement
- Pour bassins jusqu'à 10 x 5 m. Minimum 50 cm hors sol. Largeur margelle 20 cm minimum.

Rectangulaire - Woodstar

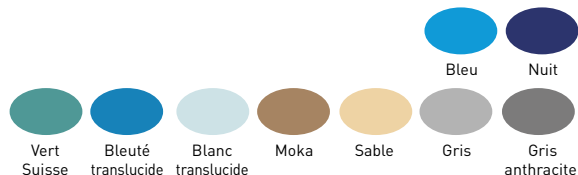
RÉF	DÉSIGNATION
WPWB	Opaque Bleu dessous beige
WPWV	Opaque Vert dessous beige
WPWA	Opaque Amande dessous beige
WPWS	Opaque Sable dessous beige
WPWG	Opaque Gris dessous gris

Formes spéciales réalisées en pan coupés : + 20%

STARLIGHT



- Profilé aluminium STARLIGHT extrémités aplatis, barres sous la bâche.
- Plus esthétique, plus facile à enrouler.
- Panneaux modulaires en toile opaque composite, enduction PVC **650 gr/m²**
- Fixation par sangles et cliquets inox sur les largeurs, tendeurs cabiclics avec pitons sur les longueurs.
- Manivelle d'enroulement démultipliée (2 à partir de 50 m²)
- Exclusivement pour bassins rectangulaires jusqu'à 11 x 5,50 m



Rectangulaire - Starlight

RÉF	DÉSIGNATION
WPSB	Bleu
WPSV	Vert Suisse
WPSSA	Sable
WPSG	Gris
WPSGF	Gris foncé

Egalement disponible en MOKA et NUIT




Couverture de sécurité à barres Walu Pool

EVOLUTION



- Barres de maintien 1/2 rondes à 2 gorges en aluminium anodisé interchangeables.
- Panneaux modulaires en toile opaque composite, enduction PVC **650 gr/m²**.
- Fixation par sangles et cliquets inox sur les largeurs, tendeurs cabiclics avec pitons sur les longueurs.
- Manivelle d'enroulement démultipliée (2 à partir de 50 m²).
- Pour bassins rectangulaires ou en forme jusqu'à 11 x 5,00 m.



Rectangulaire

RÉF	DÉSIGNATION
WPEB	Opaque Bleu
WPEV	Opaque Vert Suisse
WPESA	Opaque Sable
WPEGR	Opaque Gris
WPEGF	Gris foncé

+ 20% pour les formes spéciales ou libres

Walu Pool

RÉF	DÉSIGNATION
ZX100091	Manivelle manuelle 4/1
ZX100050	Volant Woodstar
OF900008	Profil remplacement margelle pour escalier
WPDES	Découpe escalier (en rectangle)
WPDE	Découpe échelle ou bloc filtrant

OPTIONS

Kit neige Walu Pool

Le kit neige se positionne sous la couverture pour augmenter la résistance au poids de la neige.

Kit vent Walu Pool

Le kit vent se positionne au dessus de la couverture sur les deux longueurs pour augmenter la résistance au vent

Composition du kit : 2 sangles, 2 tendeurs à cliquets, 4 anneaux D et 4 pitons

RÉF	DÉSIGNATION
WPKV08	Longueur sangle jusqu'à 8 m
WPKV11	Longueur sangle jusqu'à 11 m
WPKV14	Longueur sangle jusqu'à 14 m
WPKV1	Mètre supplémentaire

ROLLPOWER

Motorisation pour couvertures à barres



Quand enrouler une couverture à barres devient un jeu d'enfant !
Sans effort et en moins de 3 minutes (pour un bassin de 9 x 4,50m).

RÉF	DÉSIGNATION	€HT
LOS-700-0087	ROLLPOWER avec couverture	
LOS-700-0086	ROLLPOWER sans couverture*	

*+50€ de frais de port

Volets Abriblue

Abriblue réunit une sélection d'équipements conçus et fabriqués par le groupe Nextpool.

Ils répondent au plus exigeant des cahiers des charges pour un confort maximum et une satisfaction durable.

Demandez conseil à votre commercial ou sur info@scppool.com.

Retrouvez les spécificités de tous nos modèles de volets Abriblue en scannant le code QR ci-contre.




HORS D'EAU



MANU



OPEN Néo



OPEN Classic



OPEN AERO



OPEN SURF System®



OPEN Solar



BANC Classic



BANC SURF System®



BANC Solar Energy




BANC D.sign

IMMERGÉS



IMM'Box



IMM'Ax



DIVER

*Garantie 4 ans sur le moteur

ENTRETIEN DES LAMES

Nettoyant pour lames de volet

Nettoyant alcalin très concentré pour l'élimination de la saleté et du calcaire sur les lames de volet de piscine. Sur base d'acide phosphorique.

RÉF	DÉSIGNATION	
BEL-500-0001	Nettoyant lames de volet - 5L	ADR
BEL-500-0002*	Nettoyant lames de volet - 5L PRO	ADR

* Vente EXCLUSIVEMENT réservée aux professionnels. STRICTEMENT interdite aux particuliers.



HORS D'EAU

	MANU	OPEN neo	OPEN classic	OPEN aero	OPEN surfsystem®	OPEN solar	BANC classic	BANC surfsystem®	BANC solar energy	BANC D.sign
Axe	Nu	Nu	Nu	Nu	Nu	Nu	Habillé	Habillé	Habillé	Habillé
Alimentation	Manuelle	Secteur	Secteur	Secteur	Secteur ou solaire	Solaire	Secteur	Secteur	Solaire	Secteur
Taille max. bassin*	4 X 8m	5 X 10m	7 X 14m	5 X 10m	6 X 12m	6 X 12m	6 X 12m	6 X 12m	6 X 12m	5 X 10m
fin de course	Oui	Au choix	Oui	Oui	Oui	Oui	Oui	Oui	Oui	Oui
Hhabillage (hors d'eau)	-	-	-	-	-	-	PVC blanc	PVC blanc	PVC blanc	IPE bois
Coloris lames	7	7	7 c	7	7	7	11	11	11	11
Coloris pieds ossature	Sable	Gris et sable	Gris et sable	Gris mat	Gris et sable	Gris et sable	Blanc	Blanc	Blanc	Gris anthracite
Slow mode**	-	Option	Oui	Oui	Non	Non	Option	Non		
Smart phone	Non	Non	Option	Oui	Non	Option	Non	Non	Non	Oui

IMMERGÉS

	IMM'Box	IMM'Ax	DIVER
Moteur	Coffre sec	Axial	Coffre sec ou axial
Alimentation	Secteur	Secteur	Secteur
Taille max. bassin*	10 X 25m	7 X 14m	6 X 12m
Ffin de course	Oui	Oui	Oui
Coloris caillebotis	7	7	2
Coloris tablier	11	11	11
Cloison de séparation	Jusqu'à 7 X 2m	Jusqu'à 7 X 2m	Non
Slow mode**	Oui	Oui	Oui
Smart phone	Oui	Oui	Oui
Garantie anti corrosion***	15 ans	15 ans	15 ans

* Au-delà, nous consulter

** Le Slow Mode est un coffret intelligent de communication en lien avec un appareil de traitement automatique

***Jusqu'à 5m

LAMES EN PVC 83MM



Blanc

Bleu

Sable

Gris Clair

Gris Galet

- Lames traitées antitaches et anti UV
- Les bouchons sont équipés d'ailettes amovibles permettant ainsi une correction des cotes finies
- Les bouchons sont soudés par ultrasons (fusion de la matière et non collage : qualitatif et esthétique)

À noter

Les lames PVC Gris Galet sont limitées aux modèles BANC équipés d'une protection U.V. et à la gamme immergés. Leur sensibilité au soleil impose le respect de règles de manipulation et d'utilisation.

Du fait de leur sensibilité à la chaleur, nous déconseillons fortement les lames Gris Galet pour des largeurs inférieures à 4m.

DÉSIGNATION 4 X 8M

Blanc

Bleu/Sable/Gris clair

Gris galet

LAMES EN POLYCARBONATE 83MM



Transparent bleuté

Bicouche bleuté

Transparent noir fumée

Transparent

Bicouche nacré

Transparent noir

- Excellente résistance aux chocs
Elles sont **8 fois plus résistantes** qu'une lame PVC
- Meilleure résistance à la température
- Pouvoir chauffant
- Le polycarbonate est un matériau transparent qui permet d'avoir une gamme de lames transparentes ou translucides aux propriétés solaires importantes.

À noter

Elles ne sont pas équipées d'ailettes amovibles, ni d'ailettes brosse.

Seule la finition équerre est réalisable.

Nous attirons votre attention sur le fait que les lames bicouche noir/bleu polycarbonate ont un rendu plus foncé que les lames bicouche traditionnelles (PVC).

DÉSIGNATION 4 X 8M

Transparent bleuté, Bicouche bleuté ou Transparent noir fumée

Transparent, Bicouche nacré ou Transparent noir

Tarification :

Largeur : nous utilisons et chiffons le tablier avec des lames de la largeur immédiatement supérieure aux dimensions du bassin à couvrir.

Longueur : nous utilisons et chiffons le tablier avec une longueur de lame égale à la longueur du bassin hors tout arrondie au 1/2 m supérieur.

Les lames sont garanties 3 ans.

La garantie couvre la flottabilité, l'étanchéité et l'articulation des lames.

AILETTE BROSE (EN OPTION)



S'adapte à toutes nos lames équipées de bouchon à ailette amovible.

Permet de réduire la zone non couverte du bassin entre le tablier et la paroi, limitant ainsi au maximum la pénétration des débris ou objets dans le bassin.

RÉF	DÉSIGNATION
960 492 005	Roulette de guidage sur ailette-blanc (la paire)
ABB-701-0571	Ailette brosse (unité)
492 560 515	Ailette brosse (par 24)
492 960 500	Option tablier + ailette brosse (le ml)

WING SYSTEM®

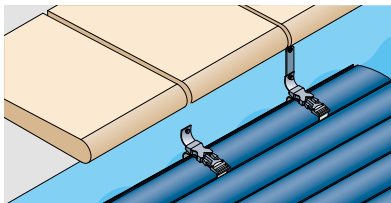


La solution qui permet de couvrir à la norme surfaces latérales, escaliers et plages

- Simple, pratique et astucieux
- Conforme à la norme
- Totalement intégré au volet

RÉF	DÉSIGNATION
483 000 0001	Plus-value WING System® positionné sur la longueur
483 000 0002	Plus-value WING System® base hors standard
483 000 0003	Plus-value WING System® profondeur hors standard

BOUCLE ANTI SOULÈVEMENT



Système de fixation de sécurité par verrouillage manuel

Toutes nos couvertures sont livrées avec boucles anti soulèvement et lanières de sécurité

- Fixation au-dessus du fil d'eau sur la paroi du bassin
- Fixation sur l'arase avec un support équerre

RÉF	DÉSIGNATION
495 000 902	Support équerre pour dispositif anti soulèvement (blanc)
495 000 909	Support équerre pour boucle antisoulèvement

FIXATION DE SÉCURITÉ COVERLOCK



Esthétique, fiable, simple d'utilisation

Peut s'adapter sur des bassins existants en arase ou en fixation paroi

DÉSIGNATION
Coverlock blanc-sable-bleu-gris.
Support équerre blanc pour Coverlock
Support équerre sable-bleu-gris pour Coverlock

Disponible en blanc, sable, bleu et gris

Gamme Abridblue

LES BASSINS DE FORMES PARTICULIÈRES

Découpes spéciales

RÉF	DÉSIGNATION
494 010 000	Découpe équerre échelle
494 020 000	Découpe équerre bloc filtrant
494 030 000	Découpe équerre rayon 300 à 600 mm ou pan coupé
494 035 000	Découpe en forme rayon < 150 mm
494 045 000	Découpe en forme rayon < 300 mm la paire
494 040 000	Découpe en forme rayon 300 à 600 mm
494 050 000	Découpe lame à lame finition équerre pour forme libre simple
494 060 000	Découpe lame à lame finition en forme pour forme libre simple
494 090 000	Découpe par décrochement pour respect jeu normatif

Les lames escalier

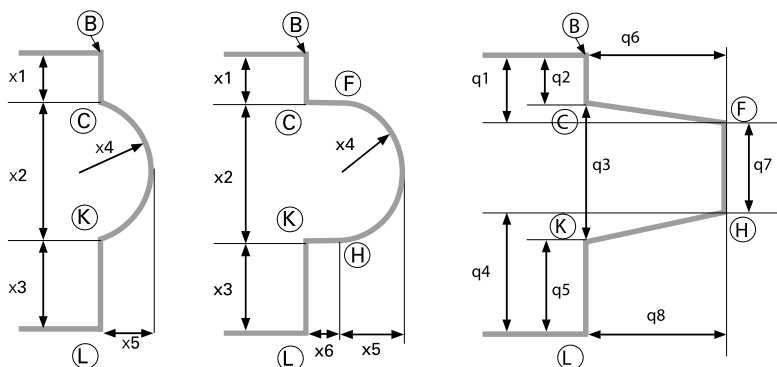
Les formes

- Escalier droit
- Escalier roman (rayon constant)
- Escalier trapèze
- Escalier de forme libre après étude de faisabilité de notre part

La découpe escalier

Elle peut être de 2 natures

- **Une finition équerre** : une série de découpe avec angles droits permet au tablier d'épouser au plus près la forme de l'escalier
- **Une finition en forme** : la découpe des lames et des bouchons d'étanchéité est ajustée pour permettre au tablier d'épouser la forme de l'escalier



Pour les formes de bassins particulières et pour les bassins dont la géométrie ne permet pas une conformité à la norme NFP90-308 dans le respect du jeu entre le volet et la paroi (7 cm cumulés maximum), il est proposé deux types de fabrication :

Bassin avec jeu supérieur à 7 cm, 2 possibilités :

Décrochement : une réalisation de tablier conforme par l'assemblage de mini tabliers de 1,5 m minimum

Lame à lame : une réalisation de tablier conforme par la découpe unitaire des lames.

Bassin de formes particulières :

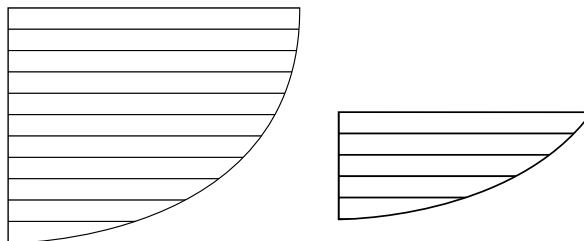
La réalisation du tablier se fera par découpe unitaire des lames.

Dans tous les cas, nous consulter pour le chiffrage.

ESCALIERS FINITION EN FORME

Escalier roman - trapèze

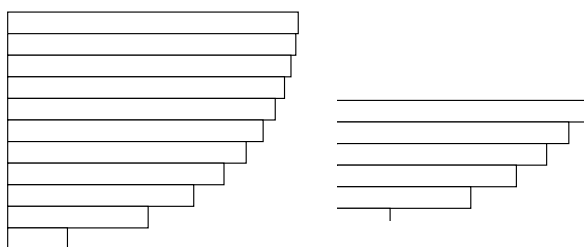
Suivant diamètre, tarif sur demande



ESCALIERS FINITION ÉQUERRE

Escalier roman - droit - trapèze

Suivant dimensions, tarif sur demande



TARIFS EMBALLAGES CARTON

Prix nets de remise

Catégorie 1 (CAT 1) : Manu, Open Neo, Open Classic, Open Aero, Open Solar Energy et lames seules

Tarif HT public indicatif susceptible de changement



- Fractionnable
- Déchargement manuel facilité

Largeur < 3,03 m

Largeur < 4,03 m

Largeur < 5,03 m

TARIFS EMBALLAGES CAISSE BOIS (Par défaut)

Prix nets de remise

Catégorie 1 (CAT 1) : Manu, Open Neo, Open Classic, Open Aero, Open Solar Energy et lames seules

Catégorie 2 (CAT 2) : Open Surf System, Banc Classic et Solar Energy, Banc Surf System, Imm'Ax, Diver et Imm'Box

Tarif HT public indicatif susceptible de changement



- 1 seul colis qui peut être livré au plus près du bassin
- Protège le produit même en stockage extérieur
- Livraison par défaut avec chariot élévateur sur le camion

Emballage L10* pour volet largeur < 4,03 m

Emballage L10* pour volet largeur < 4,53 m

Emballage L10* pour volet largeur < 5,03 m

Emballage L16** pour volet de largeur < 6,03 m

Emballage L16** pour volet de largeur < 8,03 m

Emballage L16** pour volet de largeur < 9,03 m

Emballage L16** pour volet de largeur < 10,03 m

*L10 : volets de longueur 10 m + escalier P2M

**L16 : volets de longueur 16 m + escalier P2M



Accessoires modèles immergés

GLISSIÈRES

- 6 hauteurs de glissières selon la profondeur du bassin au niveau de la cloison
- Les glissières sont livrées prêtes à monter : joints et visseries compris
- 2 types de fixation des glissières existent : sur arase ou sur paroi
- Coloris blanc

CLOISONS DE SÉPARATION

- Nos cloisons sont constituées de panneaux de matière plastique renforcés d'épaisseur 25 mm pour une hauteur de 300 mm
- Les panneaux s'emboîtent les uns dans les autres sans difficulté
- Nos cloisons standards peuvent être implantées sur une largeur maximale de 7,5 m et une profondeur maximale de 2 m
- Coloris blanc

LE CAILLEBOTIS

Le caillebotis est indispensable pour recouvrir et interdire l'accès à la fosse technique des volets immergés

Si le choix de sa nature est libre, il ne faut en aucun cas retenir des caillebotis qui ne résistent pas au poids de 2 personnes par ml ou à l'opposé retenir des caillebotis trop lourds qui feraient fléchir la poutrelle.

Abriblue préconise des caillebotis dont le poids ne dépasse pas 25 kg/m² et qui puissent supporter une charge de 150 kg/ml.

Les caillebotis ABRIBLUE sont adaptés à leurs volets.

La taille du caillebotis est en fonction de la longueur du bassin à couvrir (voir sur document d'information Abriblue disponible sur simple demande).

Les caillebotis ont 3 longueurs standards :

675 mm, 850 mm et 925 mm

Glissières, cloisons, poutrelle et caillebotis devis sur demande

PIÈCES A SCELLER

- Elles permettent la pose des équipements qui constituent la fosse immergée et vous facilitent la pose de la structure du volet

RÉF	DÉSIGNATION
205 055 200	Kit à sceller complet Imm'Box : traversée de paroi 220 mm avec joints, bride et contre face céramique + scellement pour palier + 2 scellements pour poutrelle
205 055 220	Traversée de paroi maçonnerie longueur 220 mm
205 055 100	Traversée de paroi mince longueur 100 mm
205 055 170	Scellement flasque fixation paroi pour Imm'Ax
230 800 200	Platine pour fixation de flasque sur arase (la paire)
205 055 160	Scellement pour support poutrelle (la paire)
205 055 150	Scellement pour support palier Imm'Box
220 889 100	Cheville chimique Ø 10 mm avec douille fileté - L'unité

Après avoir choisi le volet de sécurité immergé, vous pouvez faciliter sa pose en vous procurant les pièces à sceller et devez retenir les accessoires suivants :

Deux glissières qui assureront la tenue de la cloison.

Une cloison de séparation qui délimitera la fosse technique dans laquelle seront immergés le tablier et son axe.

Une poutrelle qui surplombera la cloison et la portera.

Une allée de caillebotis qui couvrira la fosse technique.

POUTRELLE

- Elle est laquée de blanc, sable ou gris
- Elle sera livrée avec deux boîtiers support ainsi que leur visserie
- L'allée de caillebotis et notre poutrelle sont étudiées pour supporter une charge maximale de 400 kg sur leur longueur et de 150 kg/ml (poids poutrelle et caillebotis compris) Indiquez-nous sur la fiche de commande la largeur entre nez de margelle du bassin.

Le fabricant calculera la longueur de la poutrelle pour assurer sa mise en place et la résistance mécanique de l'ensemble (poutrelle / allée de caillebotis).

La longueur de la poutrelle sera calculée pour obtenir un jeu de mise en place qui tiendra compte des épaisseurs de boîtiers, de glissières et de la visserie de fixation.

Les nez de margelle ne doivent pas excéder 3 cm pour permettre une surface de contact suffisante entre le boîtier de poutrelle et la poutrelle elle-même.

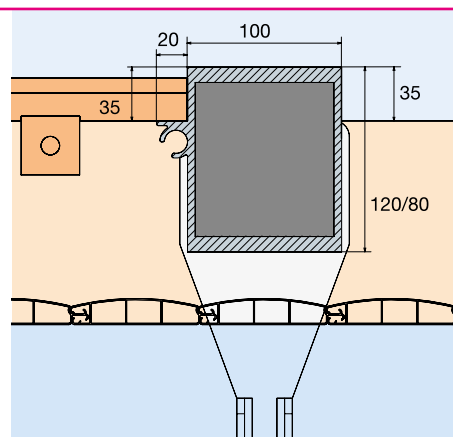
A défaut, une découpe des margelles sera nécessaire.

En aucun cas la poutrelle ne doit être recoupée.

H : 120 mm standard (80 mm ou 50 mm en option)

ABRIBLUE propose en standard une poutrelle de 120 mm de hauteur

Pour répondre à des problématiques de niveau d'eau haut, il est possible de commander des poutrelles de 80 mm et 50 mm (sur devis)



Bon de commande couverture à bulles



DEVIS / BON DE COMMANDE

A adresser par mail à votre agence SCP
info.benelux@scppool.com



Vos références

Cette commande a fait l'objet d'un devis, merci de rappeler le numéro : _____

Informations client

Réf. piscine : _____
N° commande : _____
Date commande : _____
Code client : _____
Nom : _____
Adresse : _____
Code postal : _____ Ville : _____
Pays : _____
Téléphone : _____ Fax : _____
E-mail : _____

Adresse de livraison si différente de l'adresse de facturation

Nom : _____
Adresse : _____
Code postal : _____ Ville : _____
Pays : _____
Téléphone : _____ Fax : _____
E-mail : _____

Forfait pour toutes livraisons directes chez le particulier selon conditions générales de vente.

Délai demandé de livraison (sous réserve de faisabilité) : ____ / ____ / 20__

Informations couverture

Catégorie du bassin

Destination de l'équipement : Bassin neuf en construction
 Bassin existant..... Équipement nouveau
 Équipement en remplacement d'un autre

Modèle de couverture

Type de confection Eco Solo Duolis Quatro

Qualité

Bulles rondes 400 µ Bleu Bleu / Noir Bleu / Silver Bleu transparent Sun Energy
Geobubble™ 500 µ Bleu Sol+Guard™ New EnergyGuard™ CoolGuard™
OXO 500 µ Bleu Bleu transparent

Option

Bordure noire Bordure grise (pour Bleu transparent Sun Energy, OXO, Geobubble™ Sol+Guard ou New EnergyGuard)
 Charnière pour escalier latéral Bande relevée avec pince Bande à œillets

Forme

Nature du bassin

Traditionnel Coque - Nom : _____ Fabricant : _____
 Panneaux - Fabricant : _____ Autre : _____

Forme* de la couverture

A rectangulaire B géométrique simple C Libre (Implique prise de cotes par triangulation) Commande avec gabarit (Le gabarit en un seul morceau doit être adressé avec l'inscription "côté ciel/côté eau". Sauf demande expresse du client, les gabarits seront retournés avec la couverture.)



* Selon définition p. 280

Enrouleurs

Basic Bassin 4 à 5 m
Adélaïde Bassin 4 à 5 m
Plus 4/5 Bassin 4 à 5 m
Plus 5/6,5 Bassin 5 à 6,5 m
Tahiti Prestige
 Bassin 6 à 7 m Bassin 7 à 8 m
Forte : Bassin jusqu'à 7 m Bassin 7 à 10 m
Enrouleur motorisé
 Bassin 3,5 m Bassin 4 m Bassin 4,5 m
 Bassin 5 m Bassin 5,5 m Bassin 6 m



À noter

- Votre commande indique les cotes de la piscine.
- Confection des angles droits ou rayon ≤ 20 cm en pans coupés.
- Sans précision sur les angles du bassin, nous réaliserons la couverture avec des pans coupés.
- Sauf indication contraire : escalier en bout et escalier de côté : solidaire de la couverture centré et soudé. Pose d'œillets sur la largeur opposée à l'escalier.
- La commande doit être complète et précise et ne permettre qu'une seule interprétation.
- Les mesures des angles arrondis ou pans coupés se prennent dans le prolongement des longueurs en simulant un angle droit (si le pan est à 45°, sinon il faut 2 cotes).
- La triangulation doit toujours être accompagnée d'un plan positionnant les points A et B.

ATTENTION : minimum de facturation = 10 m².

Bon de commande couverture à bulles



DEVIS / BON DE COMMANDE

A adresser par mail à votre agence SCP
info.benelux@scppool.com



Informations bassin

Plan du bassin

Cochez le plan correspondant au bassin et renseignez les dimensions intérieures bassin dans les tableaux ci-dessous. En cas de forme complexe, merci de joindre un feuillet supplémentaire avec un dessin détaillé comprenant toutes les mesures nécessaires.

Droit / Polygone

Ovoïde (année : _____)

Marquise / Ovale

Rond

Lunette

Haricot gauche Haricot droite

Vue de dessus (en m)			
1	4	R 7	
2	5	R 8	
3	R 6	9	

Angle droit	Arrondi (en cm)	Pan coupé (en cm)			
		Angle à 45°		Angle différent de 45°	
A	<input type="radio"/> a:	<input type="radio"/> a:	<input type="radio"/> a:	<input type="radio"/> a1:	<input type="radio"/> a2:
B	<input type="radio"/> b:	<input type="radio"/> b:	<input type="radio"/> b:	<input type="radio"/> b1:	<input type="radio"/> b2:
L	<input type="radio"/> l:	<input type="radio"/> l:	<input type="radio"/> l:	<input type="radio"/> l1:	<input type="radio"/> l2:
M	<input type="radio"/> m:	<input type="radio"/> m:	<input type="radio"/> m:	<input type="radio"/> m1:	<input type="radio"/> m2:

Diagonales (en m)

AL	
BM	

Position de l'enrouleur sur le bassin :
 AM BL AB ML

Plan de l'escalier, de l'échelle et/ou du bloc

Si la piscine possède un escalier, cochez le plan correspondant et renseignez les dimensions dans les tableaux de droite.

Droit

Roman

Trapèze Oblique

Vue de dessus (en m)	
20	26
21	27
22	28
23	29
24	30
25	∅

Position de l'escalier sur le bassin :
Côté : AM BL AB ML
Angle : A B L M
Position du bloc/échelle sur le bassin :
Côté : AM BL AB ML

Échelle / bloc

Échelle double découpe

Bassin enterré : renseigner 28, 29, 30
Bassin hors-sol : renseigner 35, 36, 37

Bon pour commande

À : _____ Le : _____ / _____ / 20 _____

Je reconnais avoir lu et accepté les conditions générales de vente et de garantie

Nom : _____ Signature et tampon : _____

Bon de commande couverture filtrante



DEVIS / BON DE COMMANDE

A adresser par mail à votre agence SCP
info.benelux@scppool.com



Vos références

Cette commande a fait l'objet d'un devis, merci de rappeler le numéro : _____

Informations client

Réf. piscine : _____
N° commande : _____
Date commande : _____
Code client : _____
Nom : _____
Adresse : _____
Code postal : _____ Ville : _____
Pays : _____
Téléphone : _____ Fax : _____
E-mail : _____

Adresse de livraison si différente de l'adresse de facturation

Nom : _____
Adresse : _____
Code postal : _____ Ville : _____
Pays : _____
Téléphone : _____ Fax : _____
E-mail : _____

Forfait pour toutes livraisons directes chez le particulier selon conditions générales de vente.

Délai demandé de livraison (sous réserve de faisabilité) : _____ / _____ / 20 _____

Informations couverture

Catégorie du bassin

Destination de l'équipement : Bassin neuf en construction
 Bassin existant..... > Équipement nouveau
 Équipement en remplacement d'un autre

Modèle de couverture

Vernosc GRILLE Cold GRILLE Freeze Bleu / Noir Vert / Noir Gris / Noir Sable / Noir
 GRILLE Extrem GRILLE Wood
 ProCover Bleu / Noir Vert / Noir Neige / Noir Sable / Noir Gris perle / Noir

Forme

Nature du bassin

Traditionnel Coque - Nom : _____ Fabricant : _____
 Panneaux - Fabricant : _____ Autre : _____

Forme* de la couverture

A rectangulaire B géométrique simple C Libre (Implye prise de cotes par triangulation) Commande avec gabarit (Le gabarit en un seul morceau doit être adressé avec l'inscription "côté ciel/côté eau". Sauf demande expresse du client, les gabarits seront retournés avec la couverture.)



* Selon définition p. 261

Options

Couvertures de sécurité

Pitons douilles aluminium Ø 10
 Piton plage bois
 Crochet fixation hors-sol en polyamide
 Crochet fixation verticale ou horizontale

Couvertures d'hivernage

Pitons douilles aluminium Ø 10
 Piton laiton escamotable
 Piton plage bois
 Piton gazon
 Piton gazon plastique

B-Pack

Sable Bleu Vert Gris



À noter

- Votre commande indique les cotes de la piscine. La couverture confectionnée présentera un débordement de + 0,35 m à + 0,40 m sur tout le pourtour (sauf modèles Wood + 0,13 m sur tout le pourtour par rapport aux cotes extérieures margelles). Assurez-vous que l'environnement de la piscine permet la mise en place et l'ancrage de la couverture (conformément à la norme 90-308 pour les couvertures de sécurité : voir nos conseils p. 261).
- Procover : la commande indique les cotes plan d'eau (dans le cas d'un volet immergé, prendre la cote à l'aplomb de la poutrelle). Voir schéma prises de cotes p. 272-273.
- La commande doit être complète et précise et ne permettre qu'une seule interprétation.
- Les mesures des angles arrondis ou pans coupés se prennent dans le prolongement des longueurs en simulant un angle droit (si le pan est à 45°, sinon il faut 2 cotes).
- La triangulation doit toujours être accompagnée d'un plan positionnant les points A et B.
- Attention minimum de facturation = 15 m² pour modèle GRILLE Wood, 20 m² pour tous les autres modèles.

Bon de commande couverture filtrante



DEVIS / BON DE COMMANDE

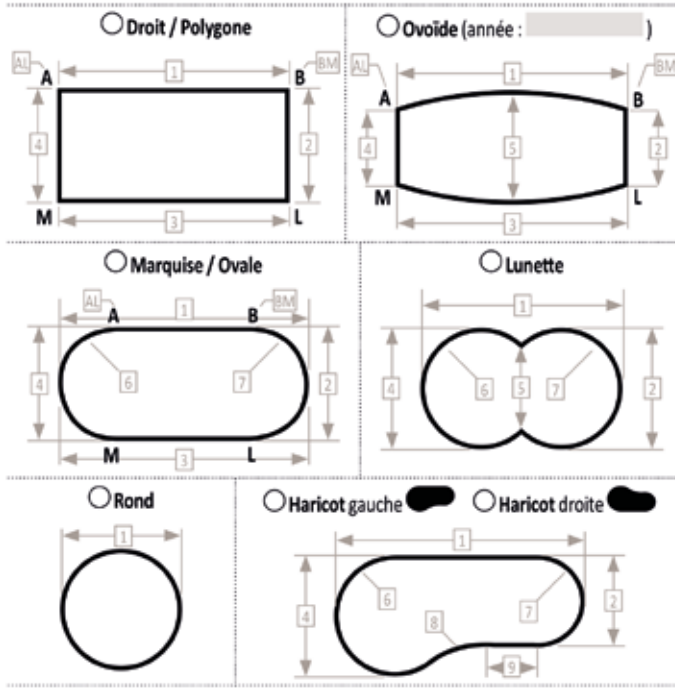
A adresser par mail à votre agence SCP
info.benelux@scppool.com



Informations bassin

Plan du bassin

Cochez le plan correspondant au bassin et renseignez les dimensions intérieures bassin dans les tableaux ci-dessous. Pour le modèle GRILLE Wood, les cotes sont extérieures margelles. En cas de forme complexe, merci de joindre un feuillet supplémentaire avec un dessin détaillé comprenant toutes les mesures nécessaires.



Vue de dessus (en m)			Diagonales (en m)	
1		R 6	AL	
2		R 7	BM	
3		R 8		
4		9		
5				

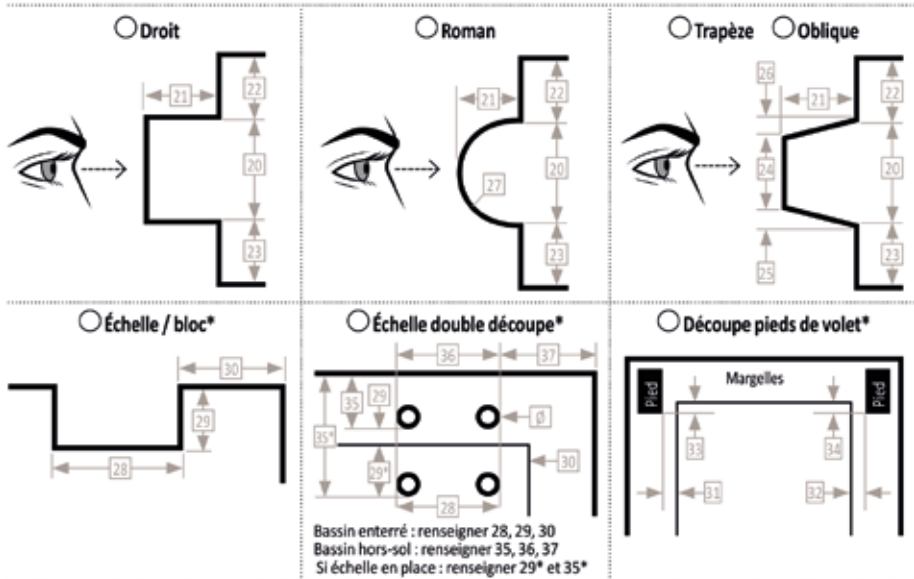
	Angle droit	Arrondi (en cm)	Pan coupé (en cm)			
			Angle à 45°		Angle différent de 45°	
A	<input type="radio"/>	○ a:	○ a:	○ a:	a1:	a2:
B	<input type="radio"/>	○ b:	○ b:	○ b:	b1:	b2:
L	<input type="radio"/>	○ l:	○ l:	○ l:	l1:	l2:
M	<input type="radio"/>	○ m:	○ m:	○ m:	m1:	m2:

Débordement (pour bassin enterré):

- 10 cm (ProCover) 35 cm 40 cm

Plan de l'escalier, de l'échelle et/ou du bloc

Si la piscine possède un escalier, cochez le plan correspondant et renseignez les dimensions dans les tableaux de droite.



Vue de dessus (en m)	
20	30
21	31
22	32
23	33
24	34
25	35
26	35°
27	36
28	37
29	∅
29°	

Position de l'escalier sur le bassin :
Côté : AM BL AB ML
Angle : A B L M
Position du bloc/échelle sur le bassin :
Côté : AM BL AB ML

*Dans le cas d'une découpe échelle ou bloc, la couverture perd sa conformité.

Bon pour commande

À : _____ Le : ____ / ____ / 20 ____

Je reconnais avoir lu et accepté les conditions générales de vente et de garantie

Nom : _____

Signature et tampon : _____

Bon de commande couvertures opaque



DEVIS / BON DE COMMANDE

A adresser par mail à votre agence SCP
info.benelux@scppool.com



Vos références

Cette commande a fait l'objet d'un devis, merci de rappeler le numéro : _____

Informations client

Réf. piscine : _____
N° commande : _____
Date commande : _____
Code client : _____
Nom : _____
Adresse : _____
Code postal : _____ Ville : _____
Pays : _____
Téléphone : _____ Fax : _____
E-mail : _____

Adresse de livraison si différente de l'adresse de facturation

Nom : _____
Adresse : _____
Code postal : _____ Ville : _____
Pays : _____
Téléphone : _____ Fax : _____
E-mail : _____
Forfait pour toutes livraisons directes chez le particulier selon conditions générales de vente.
Contact pour prise de rendez-vous :
Nom : _____
Téléphone : _____
Informations à communiquer au chauffeur pour la livraison : _____

Délai demandé de livraison (sous réserve de faisabilité) : ____ / ____ / 20__

Informations couverture

Catégorie du bassin

Destination de l'équipement : Bassin neuf en construction
 Bassin existant..... Équipement nouveau
 Équipement en remplacement d'un autre

Modèle de couverture

Vancouver SKIN Cold Bleu/Ivoire Vert/Ivoire Amande/Ivoire Ivoire/Ivoire Terracotta/Ivoire
 SKIN Freeze SKIN Wood Light Gris/Gris Gris foncé/ Gris
 SKIN Extrem Bleu/Gris SB Vert/Gris SB Amande/Gris SB Gris/Gris SB Gris foncé/Gris SB

Forme

Nature du bassin Traditionnel Coque - Nom : _____ Fabricant : _____
 Panneaux - Fabricant : _____ Autre : _____

Bloc de filtration cavalier Référence : _____ Sans arceau (Ht ≤ 10 cm) Avec arceaux (Ht > 10 cm)

Forme* de la couverture

A rectangulaire B géométrique simple C Libre (Implique prise de cotes par triangulation) Commande avec gabarit (Le gabarit en un seul morceau doit être adressé avec l'inscription "côté ciel/côté eau". Sauf demande expresse du client, les gabarits seront retournés avec la couverture.)



* Selon définition p.261

Options

Couvertures de sécurité

Pitons douilles aluminium Ø 10
 Piton plage bois
 Crochet fixation hors-sol en polyamide
 Crochet fixation verticale ou horizontale

Couvertures d'hivernage

Pitons douilles aluminium Ø 10
 Piton laiton escamotable
 Piton plage bois
 Piton gazon
 Piton gazon plastique

B-Pack

Sable Bleu Vert Gris



- Votre commande indique les cotes de la piscine. La couverture confectionnée présentera un débordement de + 0,35 m à + 0,40 m sur tout le pourtour (sauf pour le modèle SKIN Wood Light : + 0,13 m sur tout le pourtour par rapport aux cotes extérieures margelles). Assurez-vous que l'environnement de la piscine permet la mise en place et l'ancrage de la couverture (conformément à la norme 90-308 pour les couvertures de sécurité : voir nos conseils p. 261).
- La commande doit être complète et précise et ne permettre qu'une seule interprétation.
- Les mesures des angles arrondis ou pans coupés se prennent dans le prolongement des longueurs en simulant un angle droit (si le pan est à 45°, sinon il faut 2 cotes).
- La triangulation doit toujours être accompagnée d'un plan positionnant les points A et B.
- Attention minimum de facturation = 15 m² pour modèle SKIN Wood Light, 20 m² pour tous les autres modèles.

Bon de commande couverture opaque



DEVIS / BON DE COMMANDE

A adresser par mail à votre agence SCP
info.benelux@scppool.com



Informations bassin

Plan du bassin

Cochez le plan correspondant au bassin et renseignez les dimensions intérieures bassin dans les tableaux ci-dessous. Pour le modèle SKIN Wood Light, les cotes sont extérieures margelles. En cas de forme complexe, merci de joindre un feuillet supplémentaire avec un dessin détaillé comprenant toutes les mesures nécessaires. Pour les piscines hors-sol bois, précisez le positionnement des montants verticaux.

<input type="radio"/> Droit / Polygone 		<input type="radio"/> Ovoïde (année : _____) 		Vue de dessus (en m) <table border="1"> <tr><td>1</td><td></td><td>R 6</td><td></td></tr> <tr><td>2</td><td></td><td>R 7</td><td></td></tr> <tr><td>3</td><td></td><td>R 8</td><td></td></tr> <tr><td>4</td><td></td><td>9</td><td></td></tr> <tr><td>5</td><td></td><td></td><td></td></tr> </table>		1		R 6		2		R 7		3		R 8		4		9		5				Diagonales (en m) <table border="1"> <tr><td>AL</td><td></td></tr> <tr><td>BM</td><td></td></tr> </table>		AL		BM											
1		R 6																																							
2		R 7																																							
3		R 8																																							
4		9																																							
5																																									
AL																																									
BM																																									
<input type="radio"/> Marquise / Ovale 		<input type="radio"/> Lunette 		<table border="1"> <thead> <tr> <th rowspan="2">Angle droit</th> <th rowspan="2">Arrondi (en cm)</th> <th colspan="4">Pan coupé (en cm)</th> </tr> <tr> <th colspan="2">Angle à 45°</th> <th colspan="2">Angle différent de 45°</th> </tr> </thead> <tbody> <tr> <td>A</td> <td><input type="radio"/> a:</td> <td><input type="text"/></td> <td><input type="text"/></td> <td><input type="text"/></td> <td><input type="text"/></td> </tr> <tr> <td>B</td> <td><input type="radio"/> b:</td> <td><input type="text"/></td> <td><input type="text"/></td> <td><input type="text"/></td> <td><input type="text"/></td> </tr> <tr> <td>L</td> <td><input type="radio"/> l:</td> <td><input type="text"/></td> <td><input type="text"/></td> <td><input type="text"/></td> <td><input type="text"/></td> </tr> <tr> <td>M</td> <td><input type="radio"/> m:</td> <td><input type="text"/></td> <td><input type="text"/></td> <td><input type="text"/></td> <td><input type="text"/></td> </tr> </tbody> </table>		Angle droit	Arrondi (en cm)	Pan coupé (en cm)				Angle à 45°		Angle différent de 45°		A	<input type="radio"/> a:	<input type="text"/>	<input type="text"/>	<input type="text"/>	<input type="text"/>	B	<input type="radio"/> b:	<input type="text"/>	<input type="text"/>	<input type="text"/>	<input type="text"/>	L	<input type="radio"/> l:	<input type="text"/>	<input type="text"/>	<input type="text"/>	<input type="text"/>	M	<input type="radio"/> m:	<input type="text"/>	<input type="text"/>	<input type="text"/>	<input type="text"/>		
Angle droit	Arrondi (en cm)	Pan coupé (en cm)																																							
		Angle à 45°		Angle différent de 45°																																					
A	<input type="radio"/> a:	<input type="text"/>	<input type="text"/>	<input type="text"/>	<input type="text"/>																																				
B	<input type="radio"/> b:	<input type="text"/>	<input type="text"/>	<input type="text"/>	<input type="text"/>																																				
L	<input type="radio"/> l:	<input type="text"/>	<input type="text"/>	<input type="text"/>	<input type="text"/>																																				
M	<input type="radio"/> m:	<input type="text"/>	<input type="text"/>	<input type="text"/>	<input type="text"/>																																				
<input type="radio"/> Rond 		<input type="radio"/> Haricot gauche <input type="radio"/> Haricot droite 		Débordement (pour bassin enterré): <input type="radio"/> 35 cm <input type="radio"/> 40 cm																																					

Plan de l'escalier, de l'échelle et/ou du bloc

Si la piscine possède un escalier, cochez le plan correspondant et renseignez les dimensions dans les tableaux de droite.

<input type="radio"/> Droit 		<input type="radio"/> Roman 		<input type="radio"/> Trapèze <input type="radio"/> Oblique 		Vue de dessus (en m) <table border="1"> <tr><td>20</td><td></td><td>30</td><td></td></tr> <tr><td>21</td><td></td><td>31</td><td></td></tr> <tr><td>22</td><td></td><td>32</td><td></td></tr> <tr><td>23</td><td></td><td>33</td><td></td></tr> <tr><td>24</td><td></td><td>34</td><td></td></tr> <tr><td>25</td><td></td><td>35</td><td></td></tr> <tr><td>26</td><td></td><td>35*</td><td></td></tr> <tr><td>27</td><td></td><td>36</td><td></td></tr> <tr><td>28</td><td></td><td>37</td><td></td></tr> <tr><td>29</td><td></td><td>ø</td><td></td></tr> <tr><td>29*</td><td></td><td></td><td></td></tr> </table>		20		30		21		31		22		32		23		33		24		34		25		35		26		35*		27		36		28		37		29		ø		29*			
20		30																																																	
21		31																																																	
22		32																																																	
23		33																																																	
24		34																																																	
25		35																																																	
26		35*																																																	
27		36																																																	
28		37																																																	
29		ø																																																	
29*																																																			
<input type="radio"/> Échelle / bloc* 		<input type="radio"/> Échelle double découpe* 		<input type="radio"/> Découpe pieds de volet* 		Position de l'escalier sur le bassin : Côté : <input type="radio"/> AM <input type="radio"/> BL <input type="radio"/> AB <input type="radio"/> ML Angle : <input type="radio"/> A <input type="radio"/> B <input type="radio"/> L <input type="radio"/> M Position du bloc/échelle sur le bassin : Côté : <input type="radio"/> AM <input type="radio"/> BL <input type="radio"/> AB <input type="radio"/> ML																																													
Bassin enterré : renseigner 28, 29, 30 Bassin hors-sol : renseigner 35, 36, 37 Si échelle en place : renseigner 29* et 35*																																																			

*Dans le cas d'une découpe échelle ou bloc, la couverture perd sa conformité.

Bon pour commande

À : _____ Le : _____ / _____ / 20 _____

Je reconnais avoir lu et accepté les conditions générales de vente et de garantie

Nom : _____ Signature et tampon : _____



Bon de commande couverture à barre



DEVIS / BON DE COMMANDE

A adresser par mail à votre agence SCP
info.benelux@scppool.com



Vos références

Informations client

Réf. piscine : _____
N° commande : _____
Date commande : _____
Code client : _____
Nom : _____
Adresse : _____
Code postal : _____ Ville : _____
Pays : _____
Téléphone : _____ Fax : _____
E-mail : _____

Délai demandé de livraison (sous réserve de faisabilité) : ____ / ____ / 20 ____

Adresse de livraison si différente de l'adresse de facturation

Nom : _____
Adresse : _____
Code postal : _____
Ville : _____ Pays : _____
Téléphone : _____ Fax : _____
E-mail : _____

Forfait pour toutes livraisons directes chez le particulier selon conditions générales de vente.

Logistique

Accès : Semi-remorque 38 T Porteur 19 T
 Véhicule léger (un supplément sera facturé)
Contact pour prise de rendez-vous de livraison :
Nom : _____
Téléphone : _____
Informations à communiquer au chauffeur pour la livraison : _____

Informations couverture

Catégorie du bassin

Destination de l'équipement : Bassin neuf en construction
 Bassin existant..... Équipement nouveau
 Équipement en remplacement d'un autre

Modèle de couverture

EASY Light Bleu/Ivoire Vert/Ivoire
 EASY One Bleu/Ivoire Vert/Ivoire Amande/Ivoire Ivoire/Ivoire Terracotta/Ivoire
 EASY First Évolution Gris/Gris Gris foncé/Gris
 EASY Wood* *Type de manœuvre : Manivelle Volant
 EASY Top Bleu/Gris SB Vert/Gris SB Amande/Gris SB Gris/Gris SB Gris foncé/Gris SB

Forme

Nature du bassin Traditionnel Coque - Nom : _____ Fabricant : _____
Forme du bassin Forme : Rectangulaire Géométrique Libre (kit de patins non posés obligatoires, réf. 4431)
Escalier : Sur la largeur Sur la longueur**
Bloc de filtration cavalier : Réf. : _____ Sans arceau (Ht ≤ 10 cm) Avec arceaux*** (Ht > 10 cm)
Forme de la couverture Rectangulaire À pans coupés (modèles EASY First Évolution et EASY Wood - 4 pans coupés maximum).
 Grand Rectangle englobant l'escalier (couverture sans bavette escalier).

** Exception : dans le cas d'un escalier sur la longueur placé à l'extrémité du bassin, prévoir 20 cm de plus sur la longueur de la couverture. *** Possible sur les couvertures à barres EASY First Évolution et EASY Top.

Enroulement motorisé

ROLLTROT® DUO

Options

Kit de patins de protection Sangle avec système d'attache rapide Volant
 Kit spécial neige Piton d'ancrage escamotable inox pour bois Manivelle démultipliée supplémentaire
 Kit antisoulèvement sur tube Piton clou/fourreau Sangle amovible de déroulement



- Votre commande indique les cotes de la piscine. La couverture confectionnée présentera un débordement de + 25 cm (par défaut) ou + 30 cm à la demande (EASY First Évolution et EASY Top) sur tout le pourtour par rapport à l'intérieur du bassin et pour l'EASY Wood un débordement de 14 cm sur les longueurs et 5 cm sur les largeurs par rapport aux cotes extérieures margelles. Assurez-vous que l'environnement de la piscine permet la mise en place et l'ancrage de la couverture conformément à la norme NF P 90-308.
- La commande doit être complète et précise et ne permettre qu'une seule interprétation.

Bon de commande couverture à barre



DEVIS / BON DE COMMANDE

A adresser par mail à votre agence SCP
info.benelux@scppool.com

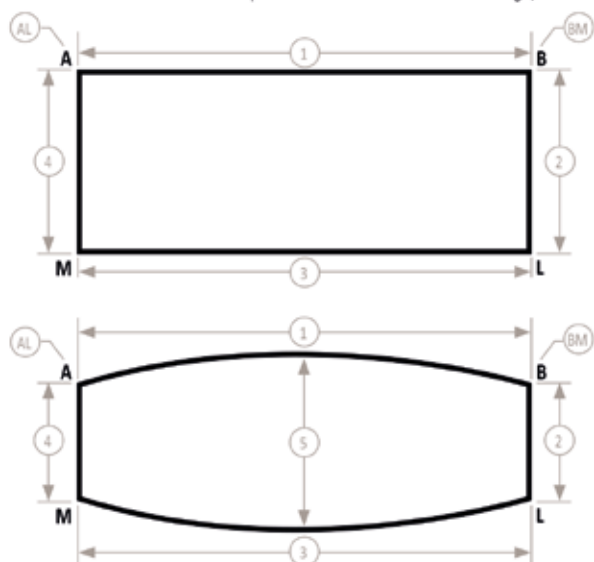


Informations bassin

Plan du bassin

Renseignez les dimensions intérieures du bassin dans les tableaux ci-dessous.

Dimensions maximums du bassin : tableau p. 243 - En cas de forme différente d'un rectangle, nous fournis les dimensions du rectangle englobant votre forme et prendre un kit de patins de protection en option.



Dimensions intérieures du bassin, sauf pour le modèle EASY Wood (cotes extérieures margelles):

Vue de dessus (en m)			
1		4	
2		5	
3			

Diagonales (en m)	
AL	
BM	

	Pan coupé (en cm)			
	Angle à 45°		Angle différent de 45°	
A	<input type="radio"/> a:	<input type="radio"/> a:	a1:	a2:
B	<input type="radio"/> b:	<input type="radio"/> b:	b1:	b2:
L	<input type="radio"/> l:	<input type="radio"/> l:	l1:	l2:
M	<input type="radio"/> m:	<input type="radio"/> m:	m1:	m2:



Débordement pour bassins enterrés :

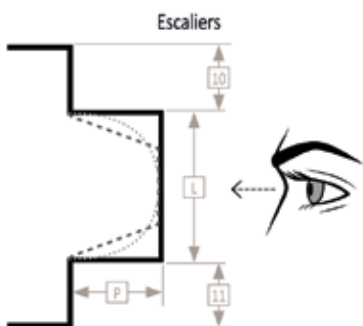
- 25 cm (par défaut)
- 30 cm (possible pour les couvertures EASY First Évolution et EASY Top)

Zone de Stockage : AM BL

Plan de l'escalier ou/et bloc

Indiquez les dimensions intérieures et le positionnement de l'escalier et/ou du bloc de filtration s'il y en a un.

Quel que soit la forme, la bavette escalier qui recouvrira la partie escalier sera réalisée en forme rectangulaire.



Position de l'escalier sur le bassin :

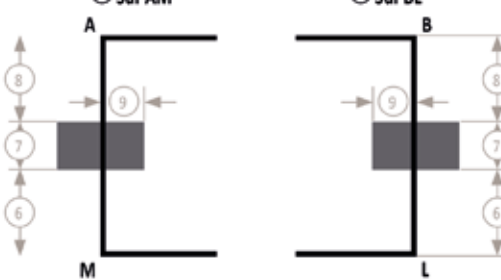
Côté : AM BL AB ML

Bloc de filtration

Si bloc autre que Desjoyaux ou Filtrinov, veuillez nous fournir une photo de l'implantation côté bloc.

Sur AM

Sur BL



Vue de dessus (en m)	
P	
L	
6	
7	
8	
9	
10	
11	

Hauteur du bloc par rapport au nez de margelle (en cm) :

Observations :

Bon pour commande

À : Le : / /20

Je reconnais avoir lu et accepté les conditions générales de vente et de garantie

Nom :

Signature et tampon :



ENTRETIEN

- 306** Accessoires d'entretien Poolstyle, Clear Choice Golden, Polaris, Funshine, SuperPro, Kokido
- 314** Thermomètres
- 315** Gamme Toucan
- 316** Autres accessoires d'entretien
- 318** Balais manuels
- 321** Gamme de robots électriques
- 322** Comparatif des robots Maytronics
- 323** Robots électriques Maytronics
- 332** Pièces détachées Maytronics
- 333** Robots électriques Pentair
- 334** Robots électriques Hayward
- 336** Robots électriques Polaris
- 338** Robots électriques rechargeables sans fil
- 341** Aspirateurs rechargeables
- 342** Nettoyeurs hydrauliques



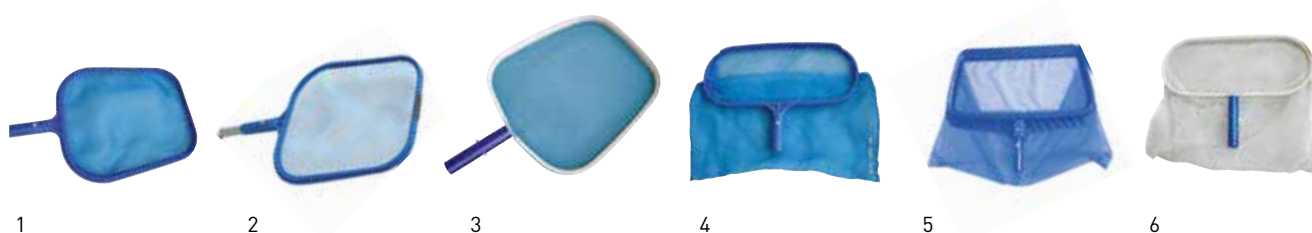
Accessoires Poolstyle

KIT D'ENTRETIEN




RÉF	DÉSIGNATION	COLISAGE
1 KOK-400-8637	Comprenant : Tête de balai - Brosse - Épuisette de surface - Thermomètre bleu - Trousse d'analyse chlore, pH	6
2 KOK-400-8624	Comprenant : Épuisette de fond, balai demi-lune à dépression, brosse de paroi renforcée poils nylon 45 cm, thermomètre luxe blanc, testeur 3 en 1 (chlore libre, pH et alcalinité totale). Présenté en valisette quadrichromie très attractive	6

ÉPUISETTES




RÉF	DÉSIGNATION	COLISAGE
1 KOK-400-8607	Épuisette de surface plastique standard	12
2 KOK-400-8619	Épuisette de surface AVEC MANCHE 1,20 m	12
3 KOK-400-8617	Épuisette de surface aluminium renforcée	12
4 KOK-400-8608	Épuisette de fond standard	12
5 KOK-400-8004	Épuisette fond Heavy DUTY	12
6 KOK-400-8609	Épuisette de fond aluminium renforcée	12

TÊTES DE BALAI




RÉF	DÉSIGNATION	COLISAGE
1 KOK-400-8605	Tête de balai demi-lune	12
2 KOK-400-8610	Tête de balai triangulaire lestée	6
KOK-401-0132	Brosses de remplacement. Set de 3	24
3 KOK-400-8620	Tête de balai brosses latérales	12
4 KOK-400-8612	Balai béton flexible 8 roues	12
5 KOK-400-8629	Balai demi lune à dépression Balai lesté avec brosse et régulation d'aspiration. Pour piscine liner	6

BROSSES DE NETTOYAGE



RÉF	DÉSIGNATION	COLISAGE
1	KOK-400-8623 Brosse pour paroi 45 cm courbe	12
2	KOK-400-8613 Brosse pour paroi luxe alu renforcée 42 cm	12
3	KOK-400-8614 Brosse pour mur anti-algues	24
4	KOK-400-8621 Brosse tout usage poils polypropylène	24
5	KOK-400-8606 Brosse poils inox 26 cm anti algues	12
6	KOK-400-8639 Brosse pour les angles adaptable sur manche	48
7	KOK-400-8615 Support d'accessoires set de 2x3 crochets	24
8	KOK-400-8627 Gant magique Poolstyle	18

MANCHES TÉLÉSCOPIQUES



RÉF	DÉSIGNATION	COLISAGE
1	KOK-400-8638 Alu 1,20 à 3,60 m / 0,8 mm	12
2	KOK-400-8644 Alu 2,40 à 4,80 m / 0,8 mm	12
3	KOK-400-8645 Alu 1,80 à 3,60 m / 0,8 mm	12

TUYAUX FLOTTANTS POOLSTYLE



RÉF	DÉSIGNATION
PSL-400-2007*	Tuyau flottant 8 ml - 2 embouts
PSL-400-2009*	Tuyau flottant 10 ml - 2 embouts
PSL-400-2010*	Tuyau flottant 12 ml - 2 embouts
PSL-400-2011*	Tuyau flottant 15 ml - 2 embouts
PSL-400-2012*	Tuyau flottant 20 ml - 2 embouts

*changement en cours de saison

Accessoires d'entretien Clear Choice Gold



Collection prestige professionnel

BROSSE DE NETTOYAGE



Brosse murale renforcée 45 cm

Avec poignée finition aluminium or. Poils nylon résistants.

CLR-400-8502

COLISAGE 24

MANCHE TÉLÉSCOPIQUE



Manche télescopique

Longueur de 2,40 m à 4,80 m. Poignée et verrouillage ergonomique. Prise en main extra confortable. Embout de protection pour éviter d'endommager le liner.

CLR-400-8511

COLISAGE 6

TUYAU FLOTTANT



Tuyau flottant noir et or

Avec 1 embout tournant et 1 fixe

RÉF	DÉSIGNATION
CLR-400-8044	9 ml
CLR-400-8042	12 ml
CLR-400-8043	15 ml

KIT D'ENTRETIEN




Kit d'entretien complet Clear Choice

Comprend le balai triangulaire translucide gold, l'époussette de surface, la brosse de paroi, le kit d'analyse et le thermomètre chromé.

CLR-400-0166*

COLISAGE 4

* Changement de modèle en cours de saison



TÊTES DE BALAI



1



2



3

1 Balai triangulaire translucide

CLR-400-0084

COLISAGE 6

2 Balai alu

Équipée de brosse et tête articulée en 3 parties - Largeur 35,5 cm

CLR-400-0049

COLISAGE 6

3 Balai Luxe Alu - Extra large

Finition aluminium or. Équipée de brosse et tête articulée en 3 parties - Largeur 45,7 cm.

CLR-400-8505

COLISAGE 6

ÉPUISETTES

Pour usage intensif

Manche alu renforcé. Il suffit de dévisser le support pour changer facilement le filet.



1



2



3



4

1 Épuiette de surface

Filet nylon profond ultra résistant repositionnable. Avec bandeau de nettoyage. Structure en aluminium.

CLR-400-0088

COLISAGE 12

2 Ramasse-feuilles

Filet nylon profond ultra résistant repositionnable. Avec bandeau de nettoyage. Structure en aluminium.

CLR-400-8500

COLISAGE 12

Gamme Pro

3 Épuiette de fond

CLR-400-0104

COLISAGE 12


4 Filet de remplacement

CLR-401-0014*

*Jusqu'à épuisement du stock

Une marque de renommée pour une gamme d'accessoires d'entretien exclusive SCP

BROSSES



1 **Balai rectangulaire**

40 cm de large
POL-400-2162

COLISAGE 6

2 **Balai triangulaire**

POL-400-2163

COLISAGE 6

3 **Brosse mur**

POL-400-2158

COLISAGE 12

4 **Brosse angle**

POL-400-2159

COLISAGE 24

ÉPUISETTES



1 **Épuiette de fond**

POL-400-2161

COLISAGE 12

2 **Épuiette de surface**

POL-400-2160

COLISAGE 12

MANCHES TÉLÉSCOPIQUES



1 **Alu 1,80 à 3,60m/1,1mm**

KOK-400-0079


COLISAGE 12

2 **Alu 2,40 à 4,80m/1,1mm**

KOK-400-0078

COLISAGE 12

BROSSES



1

2

3

4

1 Tête de balai béton
8 roues - Brosses latérales
FUN-400-8559

COLISAGE 6

2 Balai triangulaire
Avec 3 brosses rotatives
FUN-400-8566

COLISAGE 6

3 Brosse de paroi
Extrémités flexibles - Poignée solide en aluminium
FUN-400-8563

COLISAGE 12

4 Brosse poils caoutchouc
FUN-400-8560

COLISAGE 12

ÉPUISETTES



1

2

1 Épuisette de fond
FUN-400-8562

COLISAGE 12

2 Épuisette de surface
FUN-400-8561

COLISAGE 12

MANCHES TÉLÉSCOPIQUES

Manche
2 longueurs de 2,40 m - de 2,40 à 4,80m
FUN-400-8564



COLISAGE 12

TUYAUX FLOTTANTS

2023
NOUVEAU



RÉF	DÉSIGNATION
PLF-400-0101	9ml
PLF-400-0102	12ml
PLF-400-0103	15ml

Accessoires d'entretien SuperPro

TÊTES DE BALAIS



1



2



3

1 Balai Luxe Roto

Double action brossage + aspiration. Accélère le nettoyage, plus besoin de brosser avant d'aspirer, tout se fait en même temps.

CLR-400-8514

COLISAGE 6

2 Balai alu

Equipée de brosses et tête articulée en 3 parties. Largeur 35,5 cm

CLR-400-8506

COLISAGE 6

3 Balai flexible pro béton

55 cm de large - 12 roues lestées

PSL-400-8579

COLISAGE 4

MANCHES TÉLÉSCOPIQUES



1



2

RÉF

DÉSIGNATION

COLISAGE

1 CLR-400-8510 Manche Pro - 2 longueurs de 2.40m - Double épaisseur 1.4mm - Fermeture double serrage

6

2 SUP-400-0001 Manche Pro - 3 longueurs de 1.50m

6

ACCESSOIRES POUR MANCHES ET BALAIS



1



2



3



4

RÉF

DÉSIGNATION

COLISAGE

1 KOK-400-8615 Support d'accessoires (la paire de 3 crochets)

24

2 KOK-401-0019 Came de serrage

72

3 KOK-401-0033* V-CLIP, EZ-CLIP & VAC PINS SET

24

4 KOK-401-0031 Articulation de balais PVC

24

*Jusqu'à épuisement des stocks

Accessoires d'entretien SuperPro

BROSSES DE NETTOYAGE ET ÉPUISETTES



1	Brosse de fond Brosse grand format 50 cm sur 10 cm de large. Poils à 180 degrés pour assurer une couverture du brossage du fond, des parois et des recoins CLR-400-8513	COLISAGE 6
2	Brosse 60 cm métal SUP-400-0002	COLISAGE 12
3	Épuiette de fond - Usage intensif Le manche en Alu est renforcé, le bord profilé afin de récolter facilement les débris. Filet en nylon facilement remplaçable. CLR-400-8508	COLISAGE 12
4	Épuiette de fond Filet de fond renforcé pour éviter l'usure due au frottement KOK-400-8666	COLISAGE 12
5	Épuiette de surface - Usage intensif Pour usage intensif, manche alu renforcé. Il suffit de dévisser le support pour changer facilement le filet. CLR-400-8509	COLISAGE 12
6	Épuiette de surface Filet en nylon super résistant et doublé afin de capturer les débris les plus fins KOK-400-8667	COLISAGE 12

TUYAU FLOTTANT



RÉF	DÉSIGNATION
SPG-400-0100	9 ml
SPG-400-0101	12 ml
SPG-400-0102	15 ml

AQUA® FINGERS



Tête de balais micro fibre Aqua® Fingers

Aqua®Fingers rend le nettoyage des piscines coque, mosaïque et liner simple, rapide et efficace. Il suffit d'un balayage rapide pour nettoyer les coins, arêtes et escaliers grâce à sa tête flexible qui permet de manoeuvrer dans les endroits étroits et les recoins difficiles d'accès. Convient pour le nettoyage des couvertures.

RÉF	DÉSIGNATION	COLISAGE
1 WTC-400-0001	Tête de balais complète	12
2 WTC-400-0002	Éponge microfibre de remplacement	12

Accessoires Poolstyle

THERMOMÈTRES CLASSIQUES



1



2



3



4

RÉF	DÉSIGNATION	COLISAGE
1 KOK-400-8682	Bleu standard	24
2 KOK-400-8634	Flottant	24
3 KOK-400-8684	Chromé	24
4 KOK-400-8616	Luxe rond blanc	24

THERMOMÈTRES ORIGINAUX



1



2



3



4



5

RÉF	DÉSIGNATION	COLISAGE
1 KOK-400-8687	Thermomètre bouée flottant	12
2 KOK-400-8630	Flottant animaux	12
3 KOK-400-8587	Tutti Frutti	12
4 KOK-400-8040	Canard	12
5 KOK-400-8589	Storm - 71 cm	6

PRÉSENTOIRS



1



2



3



4

RÉF	DÉSIGNATION	COLISAGE
1 KOK-400-8626	Œufs	12 (Présentoir)
2 KOK-400-8588	Divers	9 (Présentoir)
3 KOK-400-8635	Yummy	9 (Présentoir)
4 KOK-400-8688	The Amicables	12 (Présentoir)

Accessoires d'entretien TOUCAN



1

1 Pool'Gom®: La gomme magique

Parfait pour retirer les tâches incrustées sur le liner ou l'escalier. Cette gomme ne contient pas de produits chimiques.

Application : Mouillez le bout de la gomme et frottez la surface à nettoyer, les tâches disparaissent par micro abrasion.

Boîte de 3 gommes

TOU-400-0005

COLISAGE 36



2

2 Net'Skim® : Le préfiltre universel pour skimmer

Préfiltre jetable que l'on fixe dans le panier du skimmer de la piscine ou du spa. S'adapte à tous les panier jusqu'à 24 cm de diamètre. Finesse de filtration 250-300µ. Boîte de 12

TOU-400-0003

COLISAGE 36



3

3 Water Lily® : L'absorbant de crème solaire

Absorbant sélectif de substances et déchets gras présents à la surface de l'eau.

Principe : Constitué d'un tissu de microfibrilles traitées spécifiquement pour fixer les molécules grasses présentes à la surface de l'eau. Produit jetable qui doit être changé environ tous les 10 jours. Boîte de 6

TOU-400-0007

COLISAGE 36



1



2



3



4



5

1 Net'Line® : Le gel nettoyant pour la ligne d'eau

Double action : Détartrant et dégraissant ! Appliquez directement sur les parois humidifiées. Laissez agir quelques minutes. Frottez si nécessaire avec une éponge naturelle puis rincez abondamment. Ne pas utiliser sur les surfaces vernies ou fragiles. Bouchon de sécurité ISO 8317

TOU-400-0022

COLISAGE 20

2 Easy Pool'Gom® : La gomme magique et pratique

Nettoyez efficacement tâches et salissures incrustées sur la ligne d'eau, couvertures, volets, bâches, etc.

Facile à utiliser grâce à sa poignée ergonomique et son format adapté.

TOU-400-0016

COLISAGE 30

TOU-400-0017

Recharge Easy Pool'Gom®

COLISAGE 60

3 Pool'GomXL® : La grande gomme magique multi-surfaces

Son support est étudié pour s'adapter aux manches télescopiques traditionnels, facilitant ainsi son utilisation

Gomme 26 x 9 cm

TOU-400-0011

COLISAGE 20

TOU-400-0012

Recharge Pool'GomXL®

COLISAGE 60

4 Kit d'entretien : Les indispensables durant la saison

Les indispensables pour l'ouverture ou l'hivernage des piscines. Composition : 2 unités de Net'Skim® + 2 unités de Water Lily® + 1 unité de Pool'Gom®

TOU-400-0010

5 Présentoir Toucan

Composition : 36 unités Net'Skim®, 36 unités Water Lily®, 36 unités Pool'Gom®, 6 unités Pool'Gom®, 24 unités Pool'Gom® Recharge, 20 unités NetLine®, 4 unités easy Pool'Gom®, 14 unités easy Pool'Gom® Recharge

TOU-400-0024

Présentoir garni



Tous les prix sont unitaires.
Les colisages sont donnés à titre indicatif.

Accessoires d'entretien



Préfiltres jetables non lestés

Un petit investissement pour un grand profit

Le préfiltre jetable POOLSTYLE s'adapte sur la plupart des paniers de skimmers du marché et convient autant aux piscines enterrées qu'aux bassin hors-sol ou aux spas. S'adapte à tous les paniers jusqu'à 24cm de diamètre

Boîte de 12 préfiltres

KOK-400-0162

COLISAGE 36



La Gomme magique

Pour l'entretien de la ligne d'eau

Boîte de 2 grandes gommages + 2 petites gommages

KOK-400-0200

COLISAGE 24



Gant magique Poolstyle

Gant en latex renforcé d'une matière abrasive pour l'entretien du bassin

Ne pas utiliser sur les liners avec un vernis spécifique (type ALKOR2010 ou Celsius)

KOK-400-8627

COLISAGE 18



Peigne de nettoyage cartouches

Se connecte au tuyau d'arrosage

KOK-400-8685

COLISAGE 24

LES DIFFUSEURS FLOTTANTS



1



2



3

RÉF	DÉSIGNATION	COLISAGE
1 KOK-450-8011	Pour piscine	24
2 KOK-450-8012	Pour spa	24
3 KOK-450-8013	Avec thermomètre (Mix de 3 couleurs)	12

TUYAUX FLOTTANTS



RÉF	DÉSIGNATION	COLISAGE
1 PLF-400-0005	Tuyau sectionnable de 50 ml Ø 38 mm	15
2 PLF-400-0047	Tuyau sectionnable de 50 ml Ø 32 mm	15
3 KOK-401-0004	Embout de tuyau cannelé	72
4 KOK-251-0001	Raccord universel 1"1/2 Ø 38 et Ø 32 mm	100
5 KOK-250-0004	Adaptateur universel 1" et 1"1/2	144

PIÈGES À FEUILLES



RÉF	DÉSIGNATION	COLISAGE
1 KOK-400-8622	Jet Vac	24
2 KOK-401-0003	Sac pour Jet Vag	-
3 KOK-400-8625	Leaf Master	6
4 KOK-401-0034*	Sac pour Leaf Master	24
5 KOK-201-0184	Piège à feuilles avec raccords	6
6 KOK-400-8590	Piège à feuilles Leaf Canister	6

*Changement de référence en cours de saison

AUTRES ACCESSOIRES



Enrouleur pour tuyau flottant
Enroulement possible jusqu'à 15 m

KOK-400-8631 A 57,00 €HT



Bac pédiluve
Largeur 56 cm x 40 cm x hauteur 9 cm
(jusqu'à 8,5 cm d'eau)

KOK-400-0003

KIT RÉPARATION LINER



Kit réparation liner

- Tube de colle 30 ml
- Livré avec un applicateur
- Peut s'appliquer sous l'eau
- Utilisable pour les liners de piscine ainsi que pour les piscines gonflables
- 5 patches autocollant

ADR

Sous blister - COLISAGE 12

KOK-600-0003

Balais manuels

TWIST PRO DE NODIPOOL

Le balai 3 en 1 pour fonds de piscine et coffre de volet immergé


- Nettoie facilement les coffres de volet immergé de piscines.
- Divise par deux le temps d'entretien des fonds de piscines.



1 BRAS MODULABLE 2 POSITIONS

Grâce à son bras modulable le balai **TWIST PRO** nettoie :

- En position centrale les fonds de piscine.
- En position excentrée les coffres de volet immergé



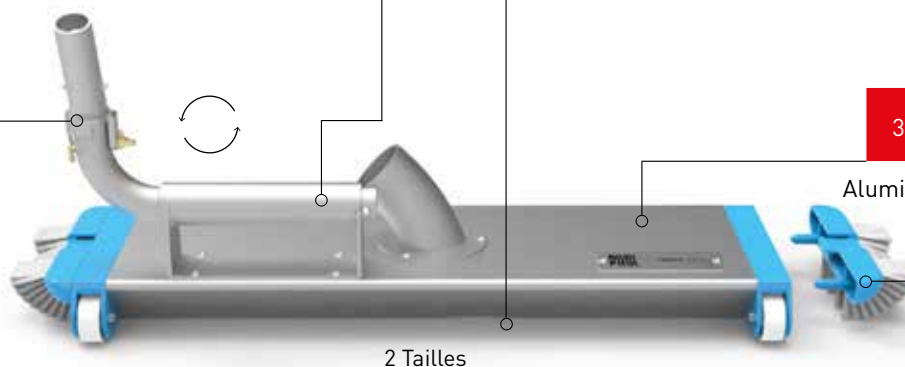
2 BALAI 3 EN 1 : (BREVETÉ)

Divisez par **deux** le temps d'entretien des fonds de piscine grâce à la technologie d'aspiration brevetée qui combine les fonctionnalités de l'épuisette, de l'aspirateur de fond et de la brosse d'angle en un seul passage.

Les feuilles sont canalisées avant d'être aspirées et collectées dans un piège feuille (accessoire en option). Les brosses conçues pour décoller les particules les plus tenaces permettent un travail de finition optimale.

3 DURABLE

Aluminium 2 mm peint



2 Tailles

55 cm | 2,8 Kg | Pompe > 16 m³/h - 46 cm | 2,5 Kg | Tout type de pompe

4 MANCHE DIRECTIONNEL

Permet une maniabilité **facile et sans effort** du balai en bout de perche et dans les piscines pointe diamant.

5 BROSSES LATÉRALES ASPIRANTES AMOVIBLES

Adaptez en un clic la configuration de votre Twist Pro à vos travaux.

- Avec brosses pour frotter et aspirer les angles. (marches, coins, ...)
- Sans brosses pour plus de performance sur les fonds de piscine.

 **YouTube**
vidéo du produit



Un balai protégé, facilement transportable et toujours opérationnel grâce à son kit de rechange intégré.

Contient :

1 balai | 1 mallette de transport
1 kit de pièces de rechange
(2 brosses latérales, 4 roues,
4 axes, 2 clips piscine)

RÉF	DÉSIGNATION	
NDV-400-0001	Twist Pro Pack Combo 55	
NDV-400-0002	Twist Pro Pack Combo 46	
NDV-401-0004	Pack pièces de rechange	
NDV-401-0001	Brosse latérale x2	●
NDV-401-0002	Brosse inférieure 55 x2	●
NDV-401-0003	Brosse inférieure 46 x2	●

V TRAP

Le kit le plus complet pour la piscine hors-sol jusqu'à 5,50 m



CARACTÉRISTIQUES

Conçu pour le nettoyage des piscines à paroi souple

Le kit comprend : la tête d'aspiration V-Trap, 6 m de tuyau souple, un manche télescopique jusqu'à 2,40m, une brosse largeur 25 cm et une épuisette de fond

KOK-400-8648

COLISAGE 4

B VAC

Conçu pour nettoyer la plupart des piscines autoportantes du marché



Pour piscines jusqu'à 4,57 m

CARACTÉRISTIQUES

Forme innovante.

Nouveau système de fermeture permettant l'accès facile au préfiltre.

Longueur 178 cm

Forme ergonomique, poids plume !

Brosse clipsée permettant de nettoyer le fond de la piscine de ses débris.

Roues facilitant les déplacements dans l'eau.

Convient aux piscines autoportantes de 2,50 à 5 m de diamètre.

Fonctionne sur l'aspiration du système de filtration à partir d'une puissance de 45W.

Compatible avec la plupart des piscines autoportantes du marché.

KOK-400-8033

COLISAGE 6

Balais manuels

BALAI SPA LIFE



Idéal pour aspirer les petits débris dans les spas et jacuzzi.

- Corps transparent permettant de voir lorsque le filtre est plein.
- Tête d'aspiration pivotante munie de roulettes.



Aspirateur rechargeable Spa Life

KOK-850-0006*

COLISAGE 6

*Changement de référence en cours de saison

BALAI MANO VAC



**Pour nettoyer spas, escaliers
goulottes de débordement, piscines
hors sol, blocs de filtration intégrés**

- Elimine le sable, les graviers et le débris au fond de votre piscine hors sol ou spa.
- Il suffit de pomper: les débris sont aspirés dans le filtre transparent.
- Un filet pour le nettoyage de la surface
- Un embout pour le brossage de la paroi
- Un support mural pour le rangement

KOK-400-8579

COLISAGE 6

BALAI FAIRLOCKS



Pour l'entretien régulier des grands bassins et piscines publiques avec une qualité pro

- Tête de balai 48 cm
- Équipée de roulettes
- Poids : 3 kg
- Béton/liner
- Vis papillon
- Complet avec adaptateur tuyau flottant



RÉF	DÉSIGNATION	COLISAGE
FLK-400-0030	Balai Fairlocks	10
FLK-400-0004	Pièces de rechange. Adaptateur pour tuyau flottant prévoir : réduction 38/50	-
PAC-401-0004	Option : Adaptateur pour le manche télescopique à clip x 3	3

ASPIRATEUR TRIANGULAIRE HAYWARD



Aspirateur Hayward triangulaire avec brosse et lesté

HAY-400-2158

COLISAGE 10




MODELE	GARANTIE	LONG PISCINE MAX	CHARIOT	APPLI	TELECOM	CYCLE NETTOYAGE	PAGE
--------	----------	------------------	---------	-------	---------	-----------------	------

ROBOTS ÉLECTRIQUES

maytronics | Exceptional Experience

Zenit 70	4 ans	15 m	Oui	Oui	Oui	1h/ 1h30/2h/2h30	323
Zenit Bio	2 ans	15 m	Oui	Oui	Oui	2h/3h/4h	324
Zenit 60	4 ans	15 m	Oui	Oui	Option	1h/1h30/2h/2h30	325
Zenit 30	4 ans	15 m	Oui	Oui	Option	1h30/2h30/3h30	326
Zenit 20	4 ans	15 m	Oui	Oui	Non	2h30	327
Zenit 15	2 ans	12 m	Oui	Oui	Non	2h30	328
Zenit 10	2 ans	10m	Non	Non	Non	3h	328
Z3i	3 ans	12 m	Oui	Oui	Non	1h/1h30/2h/2h30	329
Z1B	3 ans	12 m	Non	Non	Non	2h	330
Zfun	2 ans	10 m	Non	Non	Non	2h	331

PENTAIR

Prowler P25	 2 ans	12 m	Non	Non	Non	1h30	333
Prowler P20	 2 ans	12 m	Non	Oui	Via app	1h30/2h/2h30	333
Prowler P10	 2 ans	8 m	Oui	Oui	Via app	1h30/2h/2h30	333


HAYWARD

Aquavac 650	3+1 ans	12 m	Oui	Oui	Non	1h30/2h30	334
Aquavac 300 QC	2 ans	18 m	Non	Non	Non	1h30 /4h	335

Polaris

W635-W655-W675	3+1 ans	voir p. 336	Oui	Oui	Non	voir p. 336	336
W445	2 ans	12 x 6 m	Oui	Non	Non	1h/1h30/2h pour le fond ou 1h/1h30/2h pour fond, parois & ligne d'eau	337

ROBOTS ÉLECTRIQUES RECHARGEABLES SANS FIL

Liberty 400-300-200	 2 ans	10 m	Non	Non	Non	1h30	338
Aquavac 250LI	2 ans	9 m	Non	Non	Non	2h	339
Vektro Auto	2 ans	45 m ²	Non	Non	Non	1h30	340

MODELE	FABRICANT	TYPE DE PISCINE	CAPACITE DE DEBRIS	DEBIT	AUTONOMIE	TEMPS DE CHARGE	PAGE
--------	-----------	-----------------	--------------------	-------	-----------	-----------------	------

ASPIRATEURS RECHARGEABLES

Vektro Pro	KOKIDO	Moyenne à grande & spa	0,65 l	52 l/min	90 min	5/6h	341
Vektro Junior	KOKIDO	Moyenne à grande & spa	0,55 l	45 l/min	30 min	4/5 h	341
Lektra	KOKIDO	Petite & spa			60 min		341

MODELE	FABRICANT	GARANTIE	LONG CABLE	PUISSANCE POMPE MINIMALE	PAGE
--------	-----------	----------	------------	--------------------------	------

NETTOYEURS HYDRAULIQUES

MX8 + MX9	ZODIAC	2 ans	12 m	3/4 CV	342
Magic Clean	HAYWARD	2 ans	9,6 m		343
Piège à feuilles cyclonique					343

Comparatif des robots Maytronics



CARACTÉRISTIQUES

	Zfun	Z1B	Z3i	Zenit 10	Zenit 15	Zenit 20	Dolphin Bio
Longueur maxi bassin	10 m	12 m	12 m	10 m	12 m	15 m	15 m
Longueur câble flottant	15 m	18 m	18 m avec pivot	18 m avec pivot	18 m avec pivot	18 m avec pivot	18 m avec pivot
Type de nettoyage	Fond + Parois	Fond + Parois + Ligne d'eau	Fond + Parois + Ligne d'eau	Fond	Fond + Parois + Ligne d'eau	Fond + Parois + Ligne d'eau	Fond + Parois
Type de brosse	Picots	Picots+ Brossage actif	Picots+ Brossage actif	Brosse combinée	Brosse combinée	Brosse combinée + Brossage actif	Brosse biologique
Nbre de moteurs (pompe/traction)	2	2	2	2	2	3	3
Télécommande	Non	Non	MyDolphin™Plus	Non	Non	MyDolphin™Plus	Oui
Chariot inclus	Non	Non	Oui	Stand	Oui	Oui	Oui
Durée de cycle(s)	2h	2h	1h30/2h/2h30h	3h	2h30	2h30	2h/3h/4h
Usage	Privé	Privé	Privé	Privé	Privé	Privé	Étang de nage
Poids	6,5 kg	7,5 kg	7,5 kg	9,5 kg	10 kg	11 kg	11,5 kg
Garantie	2 ans	3 ans	3 ans	2 ans	2 ans	4 ans	2 ans

CARACTÉRISTIQUES

	Zenit 30	Zenit 60	Zenit 70
Longueur maxi bassin	15 m	15 m	15 m
Longueur câble flottant	18 m avec pivot	18 m avec pivot	18 m avec pivot
Type de nettoyage	Fond + Parois + Ligne d'eau	Fond + Parois + Ligne d'eau	Fond + Parois + Ligne d'eau
Type de brosse	Brosse combinée + Brossage actif	Brosse combinée + Brossage actif	Brosse combinée + Brossage actif
Nbre de moteurs (pompe/traction)	3	3	3
Télécommande	Oui + Appli MyDolphin™Plus	Appli MyDolphin™Plus	Oui + Appli MyDolphin™ Plus
Chariot inclus	Oui	Oui	Oui
Durée de cycle(s)	1h30/2h30/3h30	1h/1h30/2h/2h30	1h/1h30/2h /2h30
Usage	Privé	Privé	Privé
Poids	11 kg	11,5 kg	11,5 kg
Garantie	4 ans	4 ans	4 ans

CARACTÉRISTIQUES

	Zenit Liberty 200	Zenit Liberty 300	Zenit Liberty 400
Longueur maxi bassin	10m	10m	10m
Type de nettoyage	Fond+ parois	Fond + parois	Fond + parois + ligne d'eau
Type de brosse	Brossage actif	Brossage actif	Brossage actif
Nbre de moteurs	1 moteur d'entraînement, chenilles	1 moteur d'entraînement, chenilles	1 moteur d'entraînement, chenilles
Télécommande	Non	Non	Non
Chariot inclus	Non	Non	Non
Durée de cycle(s)	1h30	1h30	1h30
Usage	Privé	Privé	Privé
Poids	8,1kg	8,1kg	8,1kg
Garantie	2 ans	2 ans	3 ans

Dolphin Wave Prox2 et 7 voir p. 410 et 411

Robots électriques Maytronics

Tous les robots de la gamme Zenit incluent :

- La technologie Clever Clean, un logiciel optimisant les déplacements du robot
- Un brossage complet et efficace du bassin
- Un système breveté d'axe empêchant l'enroulement intempestif de son fil
- Accès par le haut des grilles de filtration : faciles à retirer et à nettoyer, l'entretien des robots Zenit est très simple

ZENIT 70

Équipé des meilleures fonctionnalités de Maytronics



ZENIT₇₀



Branchez & oubliez grâce à l'application MyDolphin™Plus



Télécommande Bluetooth avec interface intuitive



Boîtier IOT - 180W Programme hebdomadaire tous les 2 jours

- Programme hebdomadaire "Advanced +" permet de programmer le robot pour n'importe quelle date et heure mais également de dédier un mode de nettoyage différent pour chacun des cycles sélectionnés.
- Meilleure étanchéité de la structure du robot; permet une meilleure puissance d'aspiration et une plus grande capacité d'absorption de la saleté tout en empêchant le retour de celle-ci dans la piscine.
- L'angle centré des broches de brosse dirige la saleté vers l'ouverture d'aspiration du robot.

CARACTERISTIQUES TECHNIQUES

Piscine long maxi	15 m
Surface nettoyée	Fond + Parois + Ligne d'eau
Cycle de nettoyage	1h/ 1h30/2h/2h30
Finesse filtration	Multi couches-Fin/Ultrafin
Type de brosses	Brosses combinées :Picots PVC + mousses
Maniabilité	2 moteurs d'entraînement
Navigation	Gyro
Chariot de transport	Oui
Télécommande	Oui

MAY-200-0293

Robots électriques Dolphin Maytronics

BIO

le robot idéal pour les bassins naturels et étangs de nage



Le Dolphin Bio Suction, de Maytronics, est la première solution automatisée pour l'entretien des bassins biologiques et naturels.

- Il combine le meilleur de la technologie et du design éprouvés de Dolphin avec des fonctionnalités supplémentaires qui répondent aux exigences particulières des bassins biologiques et naturels.
- Le Dolphin Bio Suction offre parmi les meilleures performances de nettoyage pour des longueurs de bassins allant jusqu'à 15 m. Il complète l'action de filtrage de la zone de régénération en retirant efficacement les feuilles et autres débris à l'aide du filtrage interne ou du système d'aspiration externe, et brosse le fond, les parois et la ligne d'eau.

CARACTÉRISTIQUES TECHNIQUES

Temps de cycle	2 / 3 / 4 heures
Câble	18 m
Câble Swivel anti-torsion	Empêche l'entortillement et le vrillage du câble
Filtration	Une filtration triple pour les particules fines et les débris plus gros
Brosses	Brosses biologiques conçues pour les surfaces glissantes et inégales.
Commande à distance	Choix des programmes de nettoyage, réglage du démarrage différé et navigation manuelle
Poids	11,5 Kg
Tuyau d'aspiration	Kit d'aspiration pour un raccordement externe (optionnel)
Débit d'aspiration	17 m ³ par heure
Tension d'alimentation du moteur	24 VDC
Alimentation	Sortie de l'alimentation numérique 30 VDC, IP 54 indicateur de sac de filtrage plein, indicateur de démarrage différé
Réparation	Simple d'entretien et d'utilisation, réparable au niveau revendeur
Caddy	Inclus
Garantie	24 mois, sur toutes les pièces du produit, à l'exception des brosses

RÉF	DÉSIGNATION
MAY-200-0188	Nettoyeur BIO
MAY-201-1142	Set de tuyaux (10)
PSL-100-0153	Pompe Poolstyle - 1 CV 12m ³

Robots électriques Dolphin Maytronics

ZENIT 60

Performance maximale avec un minimum d'efforts



ZENIT₆₀



Branchez & oubliez
grâce à l'application
MyDolphin™Plus



Programmation hebdomadaire
grâce au boîtier IOT
100-250 V - 180 W

Navigation et mobilité

- Le meilleur de la gamme Z série Système PowerStream, permettant une couverture totale de toute la surface, associé au moteur à entraînement double Dynamic™, avec sortie d'eau multidirectionnelle et contrôle de navigation précis.
- Le meilleur de la gamme ZENIT : moteur à double entraînement performant, avec taux d'aspiration accru
- Le cloud offre au Zenit60 une connectivité 24h / 24, 7j / 7 permettant un contrôle et une gestion avancée à distance (fonctionnement, départ différé, historique des nettoyages...), des services dynamiques et des notifications proactives aux utilisateurs. Le service est facilité en permettant des diagnostics et mises à niveau logicielles à distance.
- L'étanchéité supplémentaire du filtre empêche le retour de la poussière fine dans la piscine. Résultat : de meilleures performances. Panneaux de cartouche plus épais en option (x2), pour une surface utile plus grande

CARACTERISTIQUES TECHNIQUES

Piscine long maxi	15 m
Surface nettoyée	Fond + Parois + Ligne d'eau
Cycle de nettoyage	01h30 / 2h / 20h30
Finesse filtration	Multi couches - Fin/Ultra fin
Type de brosses	Brosses combinées : Picots PVC + mousses
Maniabilité	2 moteurs d'entraînement
Navigation	Gyro
Chariot de transport	Oui

MAY-200-0213

ENTRETIEN

Robots électriques Dolphin Maytronics

ZENIT 30

Télécommande incluse !



ZENIT³⁰



Branchez & oubliez
grâce à l'application
MyDolphin™Plus

Programmation du temps de filtration, du cycle ou pilotage du timer

- Nettoie le fond, les parois et la ligne d'eau
- Equipé de brosses combinées picots PVC/mousses (95% des revêtements) ou mousses Wonder brush
- Equipé du Gyro pour une navigation optimisée
- Programmation possible du nettoyage sur une semaine
- Equipé d'un chariot de transport
- Contrôle complet du robot grâce à l'application Smartphone MyDolphin™Plus

CARACTÉRISTIQUES TECHNIQUES

Cycle de nettoyage	1h30/2h30/3h30
Piscine long maxi	15 m
Câble pivotant breveté	18 m
Surface nettoyée	Fond, parois, ligne d'eau
Finesse filtration	Filtres Ultrafins - Filtres Printemps
Type de brosses	3 Brosses combinées : Picots PVC + mousses ou mousses Wonder Brush (+ 1 à vitesse 130%)
Maniabilité	2 moteurs d'entraînement
Télécommande	Oui
Chariot de transport	Chariot Gris Zenit
Garantie	4 ans

Avec chariot de transport et brosses combinées Picots PVC/mousse

MAY-200-0211

Avec brosses mousses Wonder Brush (Spécial céramique)

MAY-200-0210

Robots électriques Dolphin Maytronics

ZENIT 20

Le Best Seller de la gamme Zenit



Programmation hebdomadaire grâce au boîtier IOT



ZENIT₂₀



Branchez & oubliez grâce à l'application MyDolphin™Plus



- Nettoie le fond, les parois et la ligne d'eau
- Equipé de brosses combinées picots PVC/mousses ou mousses Wonder brush
- Equipé du Gyro pour une navigation optimisée
- Equipé d'un chariot de transport
- Application Smartphone MyDolphin™Plus :
 - pour piloter le robot
 - pour programmer la navigation sur une semaine 2, 3 ou 7x

Avec chariot de transport et brosses combinées Picots PVC/mousse

MAY-200-0209

Avec brosses mousse Wonder Brush (Spécial céramique)

MAY-200-0208

ENTRETIEN

Robots électriques Dolphin Maytronics



ZENIT 15



Livré avec chariot de transport

Le Zenit 15 apporte un nettoyage optimal des bassins jusqu'à 12 m de longueur. Monte aux parois et nettoie la ligne d'eau.

CARACTÉRISTIQUES TECHNIQUES

Piscine long maxi	10 m
Câble pivotant breveté	18 m
Cycle de nettoyage	2h30
Surface nettoyée	Fond, parois, ligne d'eau
Type de revêtement	2 brosses combinées : picots PVC + mousses
Maniabilité	1 moteur d'entraînement
Chariot de transport	Oui

MAY-200-0023

ZENIT 10



Livré avec support fixe

Le Zenit 10 est le robot idéal pour les piscines jusqu'à 10m de longueur. Pour un investissement minimum, le Zenit 10 apporte la technologie Dolphin pour un nettoyage de qualité, en particulier sur les zones difficiles comme les angles, murs et sols.

CARACTÉRISTIQUES TECHNIQUES

Piscine long maxi	10 m
Câble pivotant breveté	18 m
Cycle de nettoyage	3h
Surface nettoyée	Fond
Type de revêtement	2 brosses combinées : picots PVC + mousses
Maniabilité	1 moteur d'entraînement

MAY-200-0063

Robots électriques Dolphin Gamme Z

Z3i

Prenez le contrôle de votre robot via votre Smartphone
Pour les piscines jusqu'à 12 m de long
Nettoie le fond, les parois et la ligne d'eau



Branchez & oubliez grâce à l'application MyDolphin™Plus



- Commande du robot via l'application MyDolphin™Plus sur votre smartphone
Possibilité de programmer le nettoyage et le guidage du robot à distance.
- Couverture totale de toute la surface de la piscine grâce au système PowerStream
- Filtre multicouche, qui sépare et filtre simultanément la saleté grossière et les particules fines et ultrafines pour un filtrage hautement efficace et sans colmatage. Les parties du filtre s'enclenchent et se démontent, facilitant l'entretien.
- Alimentation écologique qui économise l'énergie
- Accès au système de filtrage par le dessus
- Léger, facile à manipuler
- Evacuation de l'eau rapide, sans débris
- Fiabilité Maytronics
- Entretien facile et réparation rapide

CARACTÉRISTIQUES TECHNIQUES

Cycles de nettoyage	1h30 / 2h / 2h30
Filtration	Filtre multicouche
Brossage	Brosse active
Alimentation	Nouveau transformateur électrique à faible consommation d'énergie
Cable pivotant breveté	18 m
Poids	7,5 kg
Garantie	36 mois limitée (moteur/transfo)
Programme hebdomadaire	Oui
Commande Smartphone	Oui
Indicateur LED	Oui
Chariot de transport	Oui

MAY-200-0212

Robots électriques Dolphin Gamme Z

Z1B

Pour piscines jusqu'à 12 m de long
Nettoie le fond, les parois & la ligne d'eau



- Filtrage deux niveaux, pour éliminer des particules fines et ultrafines
- Couverture totale de toute la surface de la piscine grâce au système PowerStream
- Ramassage efficace des saletés, des débris fins comme gros
- Accès au filtre par le dessus Facile à ouvrir et à entretenir
- Léger, facile à manipuler
- Évacuation de l'eau rapide, sans débris
- Fiabilité Maytronics
- Entretien facile et réparation rapide

CARACTÉRISTIQUES TECHNIQUES

Cycle de nettoyage	1 cycle de 2 h
Filtration	Filtre multicouche
Brossage	Brosse active, tourne 2 fois plus vite que la vitesse de déplacement du robot pour un nettoyage amélioré du fond de la piscine, peu importe le revêtement
Alimentation	Transformateur électrique à faible consommation d'énergie
Longueur de câble	18 m
Poids	7,5 kg
Garantie	36 mois limitée (moteur/transfo)
Programme hebdomadaire	Non
Commande Smartphone	Non
Indicateur LED	Non
Chariot de transport	Optionnel

MAY-200-0013

Robots électriques Dolphin Gamme Z

Z FUN



Le Z Fun est idéal pour le nettoyage du fond des piscines de petites dimensions (jusqu'à 10 m de long), y compris les piscines hors sol. Le Z Fun nettoie et aide à supprimer les algues et les impuretés, laissant une eau limpide et claire, prête à l'utilisation en toute circonstance



- Accès au système de filtration par le haut - panier simple à nettoyer et à mettre en place
- Léger, facile à manipuler
- Evacuation propre et rapide de l'eau
- Brossage actif pour aider à supprimer les algues et impuretés
- Système de filtration efficace et facile d'utilisation
- Aspire efficacement les fines particules comme les gros débris
- Fiabilité reconnue - Fabriqué par Maytronics, le leader des robots
- Entretien facile et réparation rapide

CARACTÉRISTIQUES TECHNIQUES

Cycle de nettoyage	2h
Filtration	Panier filtrant
Brossage	Brosse active, tourne 2 fois plus vite que la vitesse de déplacement du robot pour un nettoyage amélioré du fond de la piscine
Alimentation	Transformateur électrique à faible consommation d'énergie
Longueur de câble	15 m
Poids	6,5 kg
Garantie	24 mois - Limitée (moteur/ transformateur électrique)

MAY-200-0159

ENTRETIEN

Pièces détachées Maytronics

CARTOUCHES DE FILTRATION




MAY-201-1384



MAY-201-1323



MAY-201-0687



MAY-201-0688

RÉF	DÉSIGNATION	ROBOTS
MAY-201-1384	4 Cartouches filtration printemps	Z Fun
MAY-201-1323	4 Cartouches filtration ultra fin	Z Fun / Poolstyle
MAY-201-0687	4 Cartouches filtration ultra fin	Zenit 10/20/30/ Dolphin Bio
MAY-201-0688	4 Cartouches filtration printemps	Zenit 10/20/30/ Dolphin Bio

KIT COMPLETS DE FILTRATION



MAY-201-1376



MAY-201-1321



MAY-201-1320



MAY-201-1273



MAY-201-1720

RÉF	DÉSIGNATION	ROBOTS
MAY-201-1319	Kit complet filtration avec panier printemps	Z1B / Z3I
MAY-201-1320	Kit complet filtration avec panier ultra fin	Z1B / Z3I
MAY-201-1376	Kit complet filtration avec panier ultra fin	Z Fun
MAY-201-1321	Kit complet filtration avec panier printemps	Z Fun / Poolstyle
MAY-201-1273	Kit complet filtration avec panier printemps	Z1B / Z3I
MAY-201-0048	Kit complet filtration avec panier ultra fin	Zenit 10/20/30
MAY-201-1720	Filtre à cartouche IO Zenit 60	Zenit 60

CADDY'S

RÉF	DÉSIGNATION	ROBOTS
MAY-201-1360*	Caddy Z1B / Z3I	Z1B / Z3I
MAY-201-1058*	Caddy Zenit	Zenit 15/20/30/60
MAY-201-0207	Caddy Zenit 10	Zenit 10

*remplacé en cours de saison par caddy universel MAY-201-2012

AUTRES PIÈCES DÉTACHÉES



RÉF	DÉSIGNATION	ROBOTS
MAY-201-0376	Wonder Brush	Zenit 10
1 MAY-201-0912	Clapet anti retour	Zenit 10/20/30/ Dolphin Bio
MAY-201-1237	Clapet anti retour	Zenit 60
2 MAY-201-0109	Wonder Brush (x2)	Zenit 20/30
MAY-200-0256	Housse protection robot	Zenit 20/30/60

PROWLER P10/P20 /P25

Léger et agile comme un poisson dans l'eau



*+ 1 an garantie limitée
aux composants électriques pour P20

+2 ans garantie limitée
aux composants électriques pour P25

- Facile à porter et ergonomique : moins de 6kg et très compact
- Nettoyage méthodique et efficace de toute la piscine
- Filtration fine et nettoyage rapide : panier filtrant 100 microns facile à retirer et nettoyer

CARACTÉRISTIQUES TECHNIQUES

	Prowler P10	Prowler P20	Prowler P25
Type de piscine	Toutes formes et surfaces	Toutes formes et surfaces	Toutes formes et surfaces
Dimension bassin maxi	30m ²	70m ²	80 m ²
Surface nettoyée	Fond	Fond, paroi et ligne d'eau	Fond, paroi et ligne d'eau
Cycle de nettoyage	1h30	1h30, 2h, 2h30	1h30, 2h, 2h30
Longueur de câble	12m	16m	18m
Alimentation électrique	<150 Watt	<150 Watt	<150 Watt
Puissance d'aspiration	15m ³ /h	15m ³ /h	15m ³ /h
Appli et Bluetooth	Non	Oui	Oui
Filtration	100μ	100μ - double filtre	100μ - double filtre
Chariot et boîtier de commande	Sans chariot/boîtier inclus	Sans chariot/boîtier inclus	Chariot et boîtier inclus
Dimensions Robot	39,5 x 36,5 x 20cm	39,5 x 36,5 x 20cm	39,5 x 36,5 x 20cm
Poids Robot	5,75Kg	5,75Kg	5,75Kg

RÉF	DÉSIGNATION
PAC-200-0111	Robot PROWLER P10
PAC-200-0112	Robot PROWLER P20
PAC-200-0011	Robot PROWLER P25

Robots électriques Hayward

AQUAVAC® 650 EXPERT LINE



Une puissance d'aspiration constante



Version picots



Version mousse



Caddy



Boîtier d'alimentation léger et facile à utiliser



Application Wi-Fi pour iPhone, iPad & Android



«SpinTech™» puissance d'aspiration constante



«TouchFree™» collecteur de débris innovant



Version picots pour piscines liner, PVC, fibre de verre, béton

- Technologie «SpinTech™» : séparation des débris grâce à la technologie d'aspiration cyclonique sans filtre (18 hydrocyclones) qui assure une puissance d'aspiration maximale jusqu'à la fin du nettoyage
- Technologie «HexaDrive™» : le système de traction adaptatif «HexaDrive™» permet au robot d'escalader aisément les parois et de les nettoyer efficacement à l'aide de 6 brosses robustes à vitesse variable
- Collecteur «TouchFree™» : plus besoin de se salir les mains grâce au collecteur de débris transparent «TouchFree™» ! Il se vide et se rince d'un seul geste (sans filtre)
- Fonction «Spot Clean» : application Wi-Fi qui permet de programmer et de piloter votre robot depuis votre smartphone
- Fonction «Tug & Catch» : permet de récupérer facilement le robot hors de l'eau
- Peut convenir à n'importe quel type de piscine :
Version picots : piscines liner, fibre de verre, PVC et béton
Version mousse : carrelage, mosaïque et acier

CARACTÉRISTIQUES TECHNIQUES

Type de piscines	Tous revêtements
Taille maximum du bassin	6 x 12 m
Finesse de filtration	Jusqu'à 125 microns
Cycles de fonctionnement	Cycle complet : 150 min
	Fond uniquement : 90 min
	Ligne d'eau uniquement : 90 min
Longueur du cordon	17 m
Alimentation électrique	120-240 V / 50-60 Hz
Chariot de transport	Inclus
Effet lumineux	LED
Détection	Hors eau et fonction récupération «plage californienne»
Pilotage à distance	Application Wi-Fi avec AV650 pour iPhone, iPad et Android
Programmation	Hebdomadaire
Fonction de diagnostic	Professionnel & utilisateur
Poids	9,5 kg
Dimensions	44 (L) x 38 (l) x 32 (H) cm
Accessoires	Livré avec filtre de séparation

RÉF	DÉSIGNATION	TYPE
HAY-200-0518	Version picots	Liner, fibre de verre, PVC et béton
HAY-200-0528	Version mousse	Carrelage, mosaïque et acier



Robots électriques Hayward

AQUAVAC® 300 QC

3
ANS
GARANTIE

EXCLUSIF
SCP



1




2

- Version Quickclean pour un nettoyage en moins de 90 min (choix entre cycle court -90 min- ou long -4h-)
- Nettoie le fond, les parois et la ligne d'eau
- Navigation intelligente : en calculant la forme et la taille de votre bassin, (doté d'un microprocesseur à logique de contrôle ASCL) le robot AquaVac 300 vous garantit un nettoyage efficace de votre piscine
- Turbine puissante qui aspire les débris pendant que les rouleaux décollent la saleté
- Système électronique de protection contre les surcharges moteurs
- Système d'entraînement simplifié muni de paliers anticorrosion pour une plus grande fiabilité
- Equipé de 2 panneaux filtrants faciles à enlever, faciles à nettoyer et faciles à remettre

CARACTÉRISTIQUES TECHNIQUES

Cycle de fonctionnement	90 min ou 4 h
Longueur du cordon	16,76 m
Puissance d'aspiration	17 m ³ /h
Vitesse de nettoyage	18 m/min
Surface nettoyée	5 m ² /h
Tension système	220 V
Dimensions	28 x 41 x 41 cm
Télécommande	Non
Chariot de transport	Optionnel

RÉF	DÉSIGNATION	TYPE
1 HAY-200-0512	Version Quick Clean picots	Liner
2 HAY-200-0036	Version Quick Clean mousse	Carrelage/coques



1



2

Accessoires de remplacement

RÉF	DÉSIGNATION
1 HAY-201-0473	Élément filtrant (x2)
HAY-201-0603	Brosse picots (x1)
HAY-201-0647	Brosse mousse (x1) montée sur rouleau
2 HAY-200-0105	Chariot de transport optionnel



ENTRETIEN

Robots électriques Polaris

*1 an supplémentaire si le robot est appareillé avec l'application iAqualink™



POLARIS W635 / W655 / W675



- Puissance cyclonique longue durée
- Aide à la sortie d'eau et accès facile au filtre
- Pilotage intuitif wifi avec iAqualink™
- Capteurs embarqués : gyroscope et accéléromètre

CARACTERISTIQUES TECHNIQUES

	W635	W655	W675
Type de piscine	Tous revêtement, toutes formes de fond	Tous revêtement, toutes formes de fond	Tous revêtement, toutes formes de fond
Dimensions bassin maxi	Jusqu'à 12 x 6m	Jusqu'à 12 x 6 m	Jusqu'à 15 x 7 m
Surface nettoyée	Fond, parois et ligne d'eau	Fond, parois et ligne d'eau	Fond, parois et ligne d'eau
Cycle de nettoyage	2 modes : <ul style="list-style-type: none"> • Rapide en fond seul • Smart en fond, parois, ligne d'eau 	3 modes : <ul style="list-style-type: none"> • Rapide en fond seul • Smart • Intensif en fond, parois, ligne d'eau 	4 modes : <ul style="list-style-type: none"> • Rapide en fond seul • Smart • Intensif en fond, parois, ligne d'eau • Mode ligne d'eau seule
Longueur du câble	18 m avec swivel	18 m avec swivel	21 m avec Swivel
Alimentation électrique	200-240 VAC / 50L60Hz	200-240 VAC / 50L60Hz	200-240 VAC / 50L60Hz
Coffret de commande	Choix du mode, indicateur de filtre, système de sortie d'eau, puce Wifi (inclus)	Choix du mode, ajustement manuel du temps, indicateur de filtre, système de sortie d'eau, puce Wifi (inclus)	Choix du mode, ajustement manuel du temps, indicateur de filtre, système de sortie d'eau, puce Wifi (inclus)
Fonctions dans l'application	Démarrer/Arrêter un cycle, Suivi de l'avancement du nettoyage	Mode télécommande Suivi de l'avancement du nettoyage	Mode télécommande Affichage de la température de l'eau Suivi de l'avancement du nettoyage et programmation des prochains cycles
Filtration	60 µ - 5 L	60 µ - 5 L	60 µ - 5 L
Chariot et boîtier de commande	Inclus	Inclus	Inclus
Dimensions Robot	43 x 48 x 27 cm	43 x 48 x 27 cm	43 x 48 x 27 cm
Poids Robot	10 kg	10 kg	10 kg

RÉF	DÉSIGNATION
POL-200-0541	Robot Polaris W635
POL-200-0542	Robot Polaris W655
POL-200-0543	Robot Polaris W675



Robots électriques Polaris

*1 an supplémentaire si le robot est appareillé avec l'application iAqualink™

POLARIS W445



- Pour piscines enterrées et hors-sol à parois rigides, toutes forme
- Coque polyester et carrelage
- Accès au filtre facilité
- Bac filtrant grande capacité
- Bouche d'aspiration extra large (22 cm)

CARACTERISTIQUES TECHNIQUES

Dimensions bassin maxi	Jusqu'à 12 x 6 m
Surface nettoyée	Fond, parois et ligne d'eau
Cycle de nettoyage	6 cycles : fond seul (1h / 1h30 / 2h) Ou Fond, parois et ligne d'eau (1h / 1h30 / 2h)
Longueur du câble	18 m
Alimentation électrique	200-240 VAC / 50L60Hz
Coffret de commande	Choix du mode et la zone de nettoyage
Nombre de moteurs	2
Filtration	100 µ - 3,7 L
Chariot et boîtier de commande	Inclus
Dimensions Robot	41 x 42 x 28 cm
Dimensions Carton	56 x 56 x 46 cm
Poids Robot	9,5 kg
Poids Carton	19,1 kg

POL-200-0544*

Robot Polaris W445 brosse piquots

* W445T brosse mousse sur commande POL-200-0545

ENTRETIEN

Robots électriques rechargeables sans fil

2023
NOUVEAU

2
ANS
GARANTIE

LIBERTY

La nouvelle génération sans fil de robots nettoyeurs

+ 1 an pour le Liberty™400



Connecté en Bluetooth via l'application smartphone MyDolphin™Plus (Pour le Liberty™400 exclusivement)



A l'aide de la perche, le robot remonte à la surface



Kit Filtre net (Liberty™ 200)



Filtres combinés avec 2 cartouches supplémentaires Ultra-fine (Liberty™ 300 et 400)

- L'expérience sans fil la plus simple du marché : il suffit d'appuyer sur START pour démarrer !
- Charge par induction (jusqu'à 6 h) : connexion magnétique pour une charge très facile à mettre en place
- Design élégant avec LED et couvercle transparent
- Récupération du robot par crochet (inclus) en fin de cycle pour le 200, avec système ClickUp pour le 300 et le 400
- Léger 8,1 kg

CARACTÉRISTIQUES TECHNIQUES

	Liberty™ 200	Liberty™ 300	Liberty™ 400
Type de piscine	Tous revêtements, toutes formes de fond	Tous revêtements, toutes formes de fond	Tous revêtements, toutes formes de fond
Dimensions bassin maxi	10m longueur	10m longueur	10m longueur
Surface nettoyée	Fond+parois	Fond+parois	Fond+parois+ligne d'eau
Cycle de nettoyage	1h30	1h30	1h30
Alimentation	Batterie Li-Ion pour 90min de puissance	Batterie Li-Ion pour 90min de puissance	Batterie Li-Ion pour 90min de puissance
Fonctions supplémentaires	-	Mode Eco, sélecteur de cycle (Fond ou Fond+parois)	Mode Eco, sélecteur de cycle (Fond ou Fond+parois)
Connectivité	Non	Non	Application My Dolphin™ Plus en Bluetooth "Always Connected", connection au Cloud en temps réel
Indicateur LED	Robot sous tension ou éteint, niveau de batterie, codes erreur	Robot sous tension ou éteint, niveau de batterie, codes erreur	Robot sous tension ou éteint, niveau de batterie, codes erreur
Chariot	Non	Non	Non

RÉF	DÉSIGNATION
MAY-200-0001	Liberty™ 200
MAY-200-0002	Liberty™ 300
MAY-200-0003	Liberty™ 400


Robots électriques rechargeables sans fil

AQUAVAC® 250^{LI}

Technologie sans fil pour un nettoyage facile !

3
ANS
GARANTIE

Accessoires fournis



Panier filtrant en inox
Résistant et qualitatif



CARACTÉRISTIQUES TECHNIQUES

Zone(s) nettoyée(s)	Fond uniquement
Cycle de nettoyage	Jusqu'à 120 minutes
Type de piscine	Bassin hors-sol - Bassin enterré à fond plat (pente inférieure à 15°)
Taille de piscine	Jusqu'à 4,5 X 9 m
Type de revêtement	Toutes surfaces
Batterie	Lithium 11.4 V
Autonomie de la batterie	120 minutes
Temps de chargement de la batterie	5 - 6 heures
Débit d'aspiration	60 l/min
Finesse de filtration	250 µ
Garantie	2 ans

HAY-200-0527

ENTRETIEN

Robots électriques rechargeables sans fil

VEKTRO AUTO



- Système breveté "Stop & Go". Optimise le temps dédié à collecter les débris dans toute la piscine. Moins de temps dédié à attendre au bord de la piscine comme pour les robots traditionnels avec un minuteur.
- Robot polyvalent et autonome
- Capteur d'eau Le moteur s'active seulement lors de l'immersion dans l'eau.
- Bouton ON/OFF magnétique Isolation totale pour prévenir des infiltrations d'eau
- LED Indicateur de batterie La lumière s'allume pendant l'utilisation et commence à clignoter lorsqu'il ne reste que 10 minutes d'utilisation.
- Le design compact et léger permet une transportation dans/hors de la piscine sans effort.
- Rouleau et brosses à clipser. Aide à rassembler les débris et améliore l'efficacité du robot.

CARACTERISTIQUES

Type de bassin	Hors sol ou enterrée - Jusqu'à 7,3 m
Revêtement	Vinyle, carrelage, polyester, mosaïque, béton
Zone(s) nettoyée(s)	Fond plat et pente jusqu'à 10%
Batterie	Rechargeable en lithium-ion
Autonomie	1h30
Temps de charge	5/6 h
Débit	71 l/min
Capacité de débris	4,5 l
Filtration	Sans sac : compartiment spacieux afin d'aspirer un maximum de débris avec filtre en acier inoxydable facile à nettoyer
Brossage	Raclette et brosses à clipser
Déplacement	Ajustement directionnel de l'axe des roues
Indicateur LED	S'allume pendant l'utilisation et commence à clignoter lorsqu'il ne reste que 10 min d'utilisation

KOK-200-0141

Aspirateurs rechargeables

VEKTRO PRO

2
ANS
GARANTIE

Rechargeable, puissant, gain de temps, pratique et polyvalent
Pour piscines ou spas jusqu'à 7 m



CARACTÉRISTIQUES

Pack de batteries rechargeables LITHIUM ION permettant un fonctionnement ininterrompu de 90 mn

Corps submersible résistant à l'eau chlorée

Petite soupape permettant à l'eau filtrée de s'écouler facilement du nettoyeur à la sortie de l'eau

Maniement par la poignée ou avec un manche télescopique standard (non inclus)

Les débris sont collectés dans un filtre en inox en forme de cône, facile à vider

Un second filtre permet la filtration des particules fines

Capot transparent permettant de voir les débris dans le filtre

Large tête pivotante amovible avec roues adaptées pour nettoyage du fond et des marches

KOK-400-8664

COLISAGE 2

VEKTRO JUNIOR

2
ANS
GARANTIE

Conçu pour les spas et les petites/moyennes piscines/coffres de volets



CARACTÉRISTIQUES

Batterie rechargeable Lithium ION (durée de vie étendue)

Inclut une petite soupape qui permet à l'eau filtrée de s'échapper facilement

Débris collectés dans un filtre conique facile à vider

Corps transparent permet de voir lorsqu'il faut vider le filtre

A connecter à un manche télescopique (non inclus)

Tête pivotante amovible se glisse partout même sur les marches

Brossettes amovibles sous la tête pour un nettoyage efficace

Composition

- Aspirateur
- Chargeur de batterie
- Filtre conique avec mailles en acier inox et avec mailles fines
- Tête pivotante avec roues et brosses latérales + buse à brosse supplémentaires pour les coins

VEKTRO	JUNIOR	PRO
Capacité du filtre	0,55L	0,65L
Temps d'utilisation	30 min	90 min
Temps de charge	4/5 h	5/6 h
Débit	45L/min	52L/min
Taille	15 x 23 cm	15 x 38,8 cm

KOK-400-8663

COLISAGE 2

LEKTRA

1
AN
GARANTIE

Conçu pour les spas et petites piscines hors sol



CARACTÉRISTIQUES

Mini pompe à piles créant une aspiration, pas besoin de tuyaux ou de câble

Sortie d'eau avec grille

Roulettes permettant un déplacement rapide et une agilité améliorée

Temps de fonctionnement avec piles neuves : jusqu'à 60 minutes

Requiert 8 piles AA non incluses

Composition

- Tête d'aspirateur avec préfiltre
- Manche en aluminium en 2 sections, 2 x 50cm, portée maximal du produit assemblé de 1.45m

KOK-400-8653

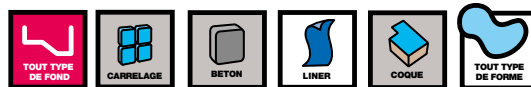
COLISAGE 6

Nettoyeurs hydrauliques

MX8™ & MX9™

2
ANS
GARANTIE

Le MX8 et le MX9 nettoient efficacement les zones du bassin à l'aide du X-Drive intégré. Peu importe le fond et la forme de votre piscine, ce système de navigation garantit une couverture totale du bassin.



Ailettes superpuissantes !

Accessoires inclus dans le pack

- Brosses de nettoyage cyclonique (pour le MX9 seulement)
 - Tuyaux Twist Lock
 - Adaptateur conique
 - Coude 45° allongé rotatif
 - Coude 45°
 - Régulateur de débit (robot)
 - Vanne de réglage automatique de débit (skimmer)
-
- Zones de nettoyage : fond et parois
 - Cycle de nettoyage : filtration de 6h conseillée en 3 fois 2h
 - Source d'énergie : groupe de filtration
 - Déplacement : aléatoire
 - Installation : directement dans le skimmer ou la prise balai
 - Système de fonctionnement : aspiration mécanique : turbine d'aspiration
 - Type des débris aspirés : fins, moyens

CARACTÉRISTIQUES TECHNIQUES

Longueur du tuyau	12 x 1 m
Puissance mini de la pompe	3/4 CV
Débris aspirés	Fins / Moyens
Vitesse de déplacement	8 m/min
Cycle de nettoyage	6h conseillées en 3 fois 2h
Déplacement	Aléatoire fond et parois

RÉF	DÉSIGNATION
BAR-200-0013	Robot MX8
BAR-200-0109*	Robot MX9

*jusqu'à épuisement des stocks

Nettoyeurs hydrauliques

MAGIC CLEAN™



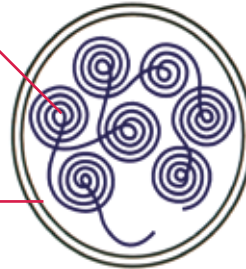
Nettoyage optimal des piscines hors sol et piscines à fond plat

- Design original et amusant. Pas besoin de vider le sac de déchets. Système exclusif Smart Drive. Installation en 10 mn, pas besoin d'outils pour un nettoyage rapide et efficace.
- Fonctionne sur système de filtration existant avec une pompe 1 cv minimum.
- Magic Clean améliore la circulation de l'eau en agissant comme une bonde de fond mobile
- Système unique turbine / engrenage assurant un écoulement constant et un nettoyage silencieux.



Trajectoire du robot dans le bassin

Piscine



Le Magic Clean est équipé du système SmartDrive:
nettoyage systématique de chaque centimètre carré de la piscine.

Livré avec 9,60 m de tuyau

HAY-200-0004

CONSOMMABLES POUR ROBOTS HYDRAULIQUES



1



2



3

RÉF	DÉSIGNATION
1 ESF-201-0002	Tuyau générique. Ø 38 - Jeu de 12 x 1m
1 BAR-201-0411	Jeu de tuyaux T5 DUO/R3. 6 sections de 1m
2 BAR-201-0413*	Diaphragme diacyclonique T5 DUO/R3
3 BAR-201-1004	Diaphragme jaune longue durée super G+ 3 ans de garantie

**Jusqu'à épuisement du stock, changement de référence en cours de saison BAR-201-1296

PIÈGE À FEUILLES CYCLONIQUE



- Aspiration cyclonique
- Corps transparent de grande capacité
- Compatible avec tous les aspirateurs hydrauliques (avec tuyau Twist Lock ou tuyau piscine standard)

BAR-400-0001*

*Jusqu'à épuisement du stock





ÉQUIPEMENTS PÉRIPHÉRIQUES

- 346** Échelles
- 350** Accès au bassin
- 353** Douches
- 356** Canons et cascades
- 361** Jeux d'eau
- 362** Vélos AquaNess
- 363** Alarme et régulateur de niveau
- 364** Mobilier extérieur lumineux
- 365** Mobilier extérieur
- 368** Mobilier et décoration lumineuse

 AquaNess

 CRM

 Flexinox
POOL

 IDEAL
EDELSTAHL

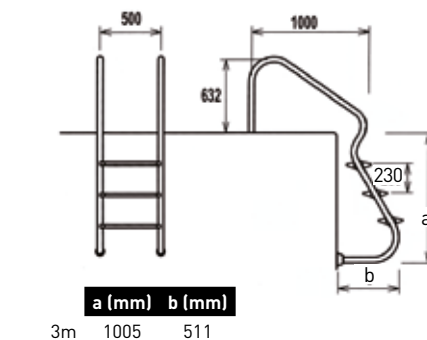

 LJL

 PENTAIR

 LWE

Échelles

ÉCHELLE 3 MARCHES EASY ACCESS 316L AVEC POLISSAGE ÉLECTROLYTIQUE



Livrées avec tampons inférieurs en caoutchouc, ancrages en polypropylène (mise à la terre) et enjoliveurs.

CARACTÉRISTIQUES

Matériau acier inox poli 316L

Marches inox, largeur 500 mm

Tubulures Ø 43 x 1,2 mm

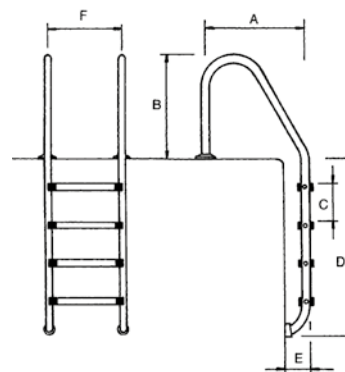
Finition polissage brillant

L'électro-polissage est un traitement de surface par lequel le métal à polir se dissout en surface dans une solution. L'application de courant forme un film polarisé plus uniforme que le polissage mécanique. Pour l'acier inoxydable, cela augmente la teneur en nickel et en chrome tout en diminuant la teneur en fer dans l'alliage, **ce qui augmente la résistance à la corrosion.**

FLX-350-0310

ÉCHELLES STANDARD

NB : Non garanti en cas d'utilisation avec électrolyse au sel. Pour bassin intérieur, pensez au renouvellement d'air impératif pour lutter contre la corrosion.



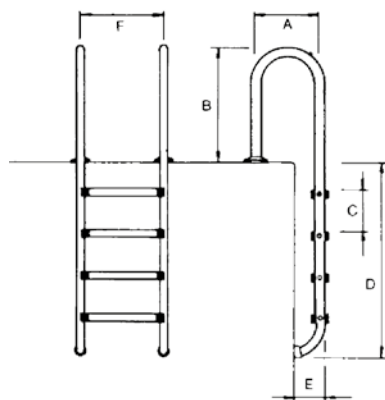
Échelles Inox 304 : marches anti-slip

RÉF	MCHS	A (mm)	B (mm)	C (mm)	D (mm)	E (mm)	F (mm)
FLX-350-0228	2	657	630	260	696	153	500
FLX-350-0215	3	657	630	260	946	153	500
FLX-350-0220	4	657	630	260	1196	153	500
FLX-350-0229	5	657	630	260	1446	153	500

Échelles Inox 316 : marches anti-slip

RÉF	MCHS	A (mm)	B (mm)	C (mm)	D (mm)	E (mm)	F (mm)
FLX-350-0278	3	657	630	260	946	153	500
FLX-350-0279	4	657	630	260	1196	153	500

ÉCHELLES DROITES



Échelles droites INOX 304 : marches anti-slip

RÉF	MCHS	A (mm)	B (mm)	C (mm)	D (mm)	E (mm)	F (mm)
FLX-350-0302	2	350	630	260	696	153	500
FLX-350-0233	3	350	630	260	946	153	500
FLX-350-0259	4	350	630	260	1196	153	500

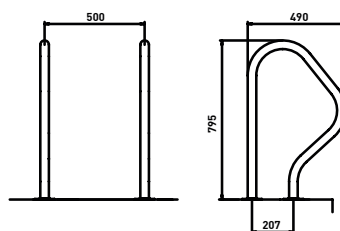


Il est fortement recommandé de relier les ancrages des échelles à la terre.

ÉCHELLES EN 2 PARTIES

Avec électropolissage pour les parties inférieures

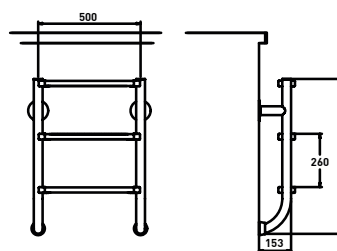
NB : les parties hautes et basses sont désormais vendues sous 2 références séparées



Partie haute Inox 316

FLX-350-0254

B



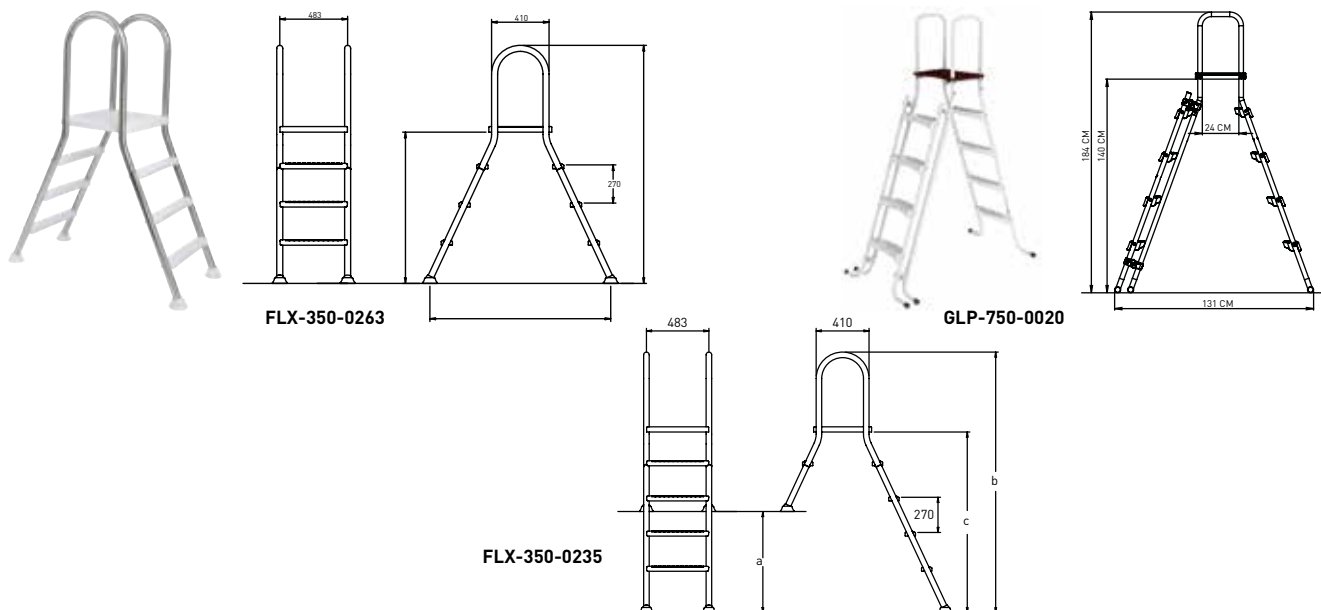
Parties basses Inox 316 Electropolished

RÉF	MCHS	HAUTEUR (mm)
FLX-350-0312	2	515
FLX-350-0313	3	765
FLX-350-0314	4	1015
FLX-350-0315	5	1265

Pour bassin liner, commander 2 kits FLX-351-0093 à part

Échelles spécifiques

ÉCHELLES POUR BASSIN HORS-SOL



REF	MCHS	DIMENSIONS en mm		
		Haut. plat.	Haut. totale	Haut. bassin maxi
Pour piscine hors-sol				
FLX-350-0263	3+3	1287	1695	1077
FLX-350-0219	4+4	1586	2016	1398
FLX-350-0217	5+5	1773	2216	1598
GLP-750-0020	4+4	1400	1840	1330
Pour piscine semi-enterrée				
		a	b	c
FLX-350-0235	1+4	783	2016	1398
FLX-350-0236	1+5	983	2216	1598

ESCALIER AQUARIUS



L'Aquarius est muni d'une rampe et de deux supports d'ancrage pour un maximum de stabilité. Son design unique crée une circulation d'eau qui empêche la formation d'algue.

CARACTÉRISTIQUES

Résistance aux rayons U.V.
 Design favorisant la circulation d'eau
 Surfaces antidérapantes
 Stabilité grâce à deux solides bras d'ancrage
 Profondeur de bassin: de 1,20m à 1,37m

SCO-750-0001

DOUBLE ÉCHELLE A-FRAME

Spécialement conçue pour les piscines hors-sol



CARACTÉRISTIQUES

Coloris gris perle
 Très stable en raison de ses 4 ancrages-4 marches antidérapantes et rampe en pvc
 Échelle extérieure qui s'incline vers le haut pour une sécurité totale
 Se fixe sous les margelles du bassin
 Hauteur sous plateforme réglable de 121 à 137cm-Largeur 60cm

SCO-750-0003

DOUBLE ÉCHELLE H20



CARACTÉRISTIQUES

Large base pour plus de stabilité
 Marches larges et profondes pour une meilleure accroche
 Main courante intégrée
 Impossible de nager à travers ou derrière, impossible de rester coincer

SCO-750-0002

ANCRAGES



RÉF	DÉSIGNATION	COLISAGE
1 FLX-351-0093	Kit liner Pour sortie de bain et échelles Ø 43 mm.	2
2 FLX-351-0071	Ancrage à sceller (Inclus avec toutes les échelles). Ø 44 mm côtés du trou. L'ancrage reçoit l'échelle, dont le tube devient mâle.	2
3 FLX-351-0089	Articulé Avec brides pour échelle Ø 43 mm. Ancrages mâles Ø 40 mm extérieur pour recevoir notamment les échelles. Flexinox en Ø 43 mm : l'ancrage rentre dans le tube «femelle» de l'échelle.	2
4 FLX-351-0125	Articulation Luxe	2
5 FLX-351-0070	Droit Avec brides pour échelle Ø 43 mm.	2
6 FLX-351-0080	Tampon d'échelle Ø 43	2
FLX-351-0088	Tampon d'échelle blanc avec rotule	
FLX-351-0079	Pad anti-slip	2

Accès au bassin

RAMPES


Les rampes de fixation permettent d'améliorer l'accessibilité de la piscine et de renforcer la sécurité des baigneurs

Les rampes peuvent être installées sur des piscines béton, finition carrelage ou peinture ou encore liner avec le kit liner pour les rampes de fixation



- Rampes avec platines soudées
- Tube Ø 43 x 1,2 mm en qualité AISI-316
- 4 possibilités de longueur.
- Livrées avec joints, visserie et chevilles

RÉF	DÉSIGNATION
FLX-350-0045	Longueur 0,50 m
FLX-350-0046	Longueur 1,00 m
FLX-350-0048	Longueur 2,00 m
FLX-350-0049	Longueur 3,00 m



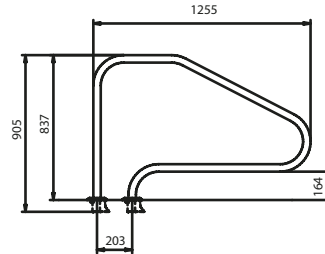
- Rampes de fixation sur mesure
- Tube Ø 43 en qualité AISI-316
- Prévoir la longueur de tube souhaitée
- Les supports de tube
- Prévoir les bouchons si nécessaire (avec support ouvert)

RÉF	DÉSIGNATION	
FLX-350-0052	Tube 1 m	L'unité
FLX-350-0053	Tube 2 m	L'unité
FLX-350-0054	Tube 3 m	L'unité
1 FLX-350-0050	Support ouvert	L'unité
2 FLX-350-0051	Support fermé	L'unité
3 FLX-351-0086	Bouchon plastique	L'unité
4 FLX-351-0094	Kit liner pour support de tube	L'unité

SORTIES DE BAIN

Une plus value facile à réaliser pour mettre en valeur l'espace escalier

- Elles agrémentent avec élégance un escalier et sécurisent l'accès à la piscine
- Livrées avec 2 ancrages



Sortie de bain + kit de scellement FX01

FLX-350-0043 4,5 kg

Sortie de bain avec platine soudée FX01

FLX-350-0057 4,5 kg

Kit liner*

Pour sortie de bain et échelles Ø 43

FLX-351-0093

*Vendu par 2 - Prix à la pièce

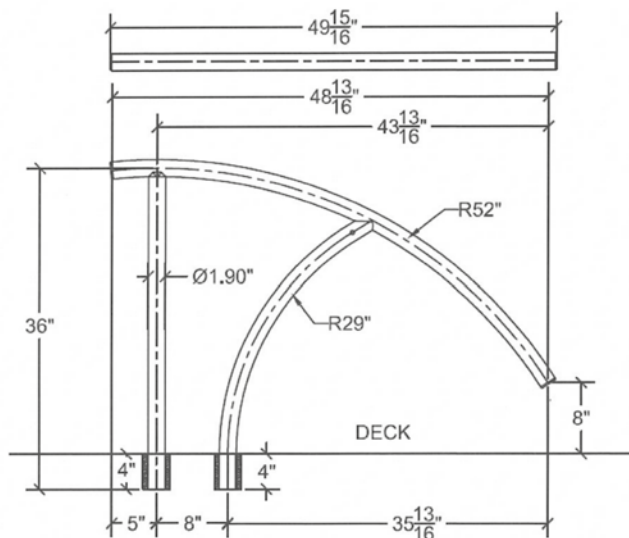
L'installation en aérien pour des piscines couvertes nécessite un renouvellement d'air minimal, nous consulter
Ne pas immerger ce matériel


Esthétique & Design



- Fabriquée en inox
- Qualité AISI-316L
- Livré avec 2 ancrages

FLX-350-0273





SOLAIRE ANTHRACITE (RAL 7016)

Fabrication européenne



Pommeau de douche rectangulaire



Avec rince pied



Mitigeur



CARACTÉRISTIQUES

Capacité : 30 litres

Hauteur : 2,25 m

Prise d'eau: 1/2 femelle en acier inoxydable

Revêtement et traitement anticorrosion

Douche solaire anthracite avec rince pieds
RYC-350-0037

SOLAIRE MARINE FONCE (RAL 5013)

Fabrication européenne



Pommeau de douche rectangulaire



Mitigeur



Avec rince pied



Adaptateur rince pieds orientable



CARACTÉRISTIQUES

Capacité : 30 litres

Hauteur : 2,25 m

Prise d'eau: 1/2 femelle en acier inoxydable

Revêtement et traitement anticorrosion

Adaptateur rince pieds orientable

Douche solaire marine foncé avec rince pieds
RYC-350-0032

SIMPLE AISI-304L



CARACTÉRISTIQUES

Ancrages inclus

Hauteur : 2,342m

Prise d'eau: 1/2 femelle en acier inoxydable

Avec rince pieds
FLX-350-0276

SOLAIRE INOX

Fabrication européenne



Pommeau de douche rectangulaire



Avec rince pied & adaptateur orientable inclus



Mitigeur



Adaptateur rince pieds orientable



CARACTÉRISTIQUES

Mitigeur chromé

Pommeau de douche \varnothing 150 mm / 200 x 150 mm

Collecteur en aluminium 30L

Hauteur: 2,205 m

Prise d'eau 1/2 femelle en acier inoxydable

Adaptateur rince pieds orientable

Douche solaire Inox 30L avec rince pieds
RYC-350-0033

Douches IDEAL

DOUCHES SOLAIRES

TOBAGO Solar



KUBA Solar



TRINIDAD Solar



TONGA Solar



CARACTÉRISTIQUES

Inox V2a

Avant en verre 8mm sécurisé

Réservoir en aluminium 25 Lt

Hauteur (sol-douche) 2,05 m

Garniture en laiton chromé

Raccordement : type Gardena

Poids : 35 kg

Fixation : platine de sol

Douche et douche à main

RÉF	DÉSIGNATION
IDL-350-0001*	Kuba Solar
IDL-350-0015*	Tobago Solar
IDL-350-0004*	Trinidad Solar
IDL-350-0039*	Tonga Solar

*Socle de douche vendu séparément, disponible en option

DOUCHES "EAU CHAUDE & FROIDE"

HELENA



KUBA



TOBAGO



JUIST



SYLT



CARACTÉRISTIQUES

Inox V2a et WPC (Wood Plastic Composite)

Douche et douche à main

Garniture en laiton chromé

Raccordement : tuyau souple eau chaude et froide sous plateforme 2 x 1/2" IG

Plateforme : WPC «rouille» et cadre inox (sauf pour les modèles Juist et Sylt)

RÉF	DÉSIGNATION	
IDL-350-0005	Helena	Hauteur (sol-douche) 2,05 m - Poids 33 kg
IDL-350-0009	Kuba	Hauteur (sol-douche) 2,10 m - Poids 37 kg
IDL-350-0016	Tobago	Hauteur (sol-douche) 2,10 m - Poids 62 kg
IDL-350-0044	Juist	Hauteur (sol-douche) 2,30 m - Douche + douchette
IDL-350-0045	Sylt	Hauteur (sol-douche) 2,30 m - Douche + douchette

DOUCHE "EAU FROIDE"



IDL-350-0017

IBIZA

Hauteur (sol-douche) 2,06 m
Poids 30 kg

Canons et cascades Flexinox

CASCADE FRAME



Gamme de jeux d'eau à effet thérapeutique ou ornemental adapté pour équiper une piscine privée



CARACTÉRISTIQUES

Acier inoxydable qualité AISI 316L
Tôle de 2 mm d'épaisseur
Ancrage avec raccord femelle 2" et visserie fournie
Débit : 10 m³/h
Pompe recommandée 0,33 kW

FLX-270-0220

CANON CAYMAN

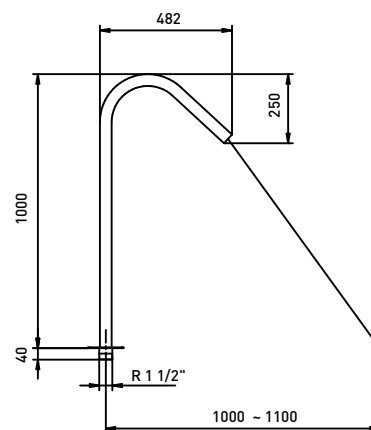


CARACTÉRISTIQUES

Acier inoxydable qualité AISI 316L
4 buses interchangeables (à commander en sus)
Ne nécessite pas d'ancrage
Débit 6 m³/h
Connexion à filetage mâle de 1 1/2"

FLX-270-0209

CANON TAHITI



CARACTÉRISTIQUES

Acier inoxydable qualité AISI 316L
Raccordement mâle 1" 1/2
Pas besoin d'ancrage.
Débit 6 m³/h - Ø 43 mm
4 modèles de pommeau au choix (à commander en sus)

FLX-270-0105

POMMEAUX



1



2



RÉF	DÉSIGNATION
1 FLX-270-0109	Pommeau rond plein
2 FLX-270-0107	Pommeau plat plein

CASCADE CAYMAN



CARACTÉRISTIQUES

Acier inoxydable qualité AISI 316L

Ne nécessite pas d'ancrage

Débit 6 m³/h

Connexion femelle 1 1/2"

FLX-270-0208

CASCADE MINI BALI



CARACTÉRISTIQUES

Acier inoxydable

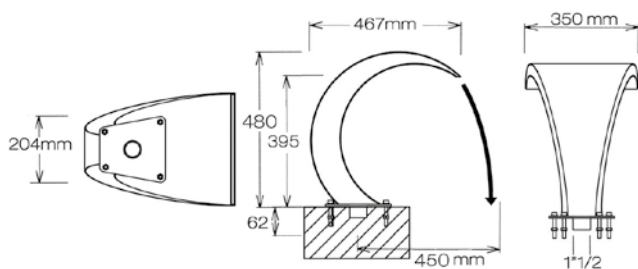
Raccordement femelle 1"1/2.

Débit 20 m³/h.

À installer idéalement avec une pompe 1,5 CV

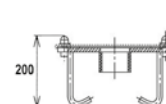
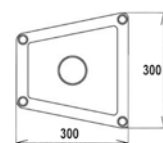
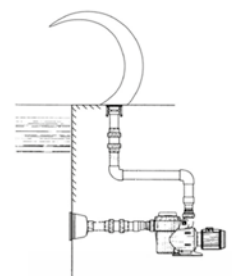
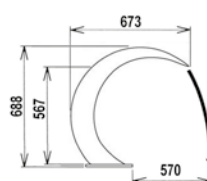
Prévoir aspiration dans le bassin ou alimentation par la filtration.

Ancrage disponible en option si souhaité.



RÉF	DÉSIGNATION
FLX-270-0087	Cascade MINI BALI Inox 304
FLX-270-0085	Cascade MINI BALI Inox 316
FLX-271-0004	Ancrage MINI-BALI

CASCADE BALI



Acier inoxydable qualité AISI 316
 Débit 30 m³/h. Pompe recommandée 1,5 CV
 Ancrage nécessaire : à commander séparément

RÉF	DÉSIGNATION
FLX-270-0110	Cascade BALI polie 316
FLX-271-0008	Ancrage BALI
FLX-270-0111	Cache Bali polie

Cascades IDEAL

CASCADE AQUARIUS

Chute d'eau, soufflerie d'air et LED réglables



CARACTÉRISTIQUES TECHNIQUES

Matériel	Inox V4A, Plexiglas 8 mm
Hauteur	665 mm
Largeur lame d'eau	609 mm
Largeur totale	670 mm
Largeur base	870 mm
Eclairage LED	avec 3m de câble
RGB avec commande à distance	
Compresseur air	230V 3m de câble
Pompe utile	6 m ³ /h
Raccord eau	1 1/2" AG

IDL-270-0017

CASCADE

Cascade avec en option éclairage RGB LED



CARACTÉRISTIQUES TECHNIQUES

Matériel	INOX V4A poli		
Hauteur	60 mm		
Largeur lame d'eau	300 mm	500 mm	800 mm
Largeur totale	400 mm	400 mm	600 mm
Débit	2500 L/h	3600 L/h	5800 l/h
Pompe conseillée	0,35 kW		
Raccord eau	1 1/2" AG		

RÉF	DÉSIGNATION
IDL-270-0004	Cascade 300
IDL-270-0005	Cascade 500
IDL-270-0006	Cascade 800
IDL-270-0007	Cascade 300 avec LED
IDL-270-0008	Cascade 500 avec LED
IDL-270-0009	Cascade 800 avec LED



CASCADE TEXAS



CARACTÉRISTIQUES TECHNIQUES

Matériel	INOX V4A poli
Hauteur	140 mm
Profondeur	170 mm
Largeur lame d'eau	490 mm
Pompe conseillée	23 m ³ /h
Raccord eau	1 1/2" AG

IDL-270-0010

CASCADE CASCADA



Un massage puissant par point de pression ou une douche en cascade apaisante.



CASCADE agrmente avec élégance le bord du bassin. Grâce à sa commande PIEZO, il permettra de masser la nuque et les épaules au moyen d'un jet ciblé vitalisant ou de répandre une lame d'eau large et apaisante pour un effet cocooning.



CARACTÉRISTIQUES TECHNIQUES

	CASCADE 687mm	CASCADE 997mm
Matériel	INOX 316 TI	
Hauteur	687 mm	997 mm
Largeur lame d'eau	445 mm	443 mm
Largeur totale	445 mm	443 mm
Eclairage LED	6W - Blanc chaud	
Pompe utile	400 V - 2,5 kW	
Raccord eau	1 1/2" AG	

RÉF	DÉSIGNATION
UWE-080-0218	Pièces à sceller ABS
UWE-080-0217	Complément CASCADA 687mm
UWE-080-0235	Complément CASCADA 997mm
UWE-081-1214	Kit d'étanchéité liner

Cascades UWE

CASCADE AQUELLO

SUR
COMMANDE



Qu'il s'agisse d'un rideau d'eau doux ou d'une chute d'eau massive, AQUELLO attire le regard et s'anime de forts courants. Fabriquée en acier inoxydable de haute qualité et dotée d'une sortie finement polie, la cascade s'intègre esthétiquement dans toutes les piscines.

CARACTÉRISTIQUES TECHNIQUES

	AQUELLO 80 cm	AQUELLO 120 cm
Matériel	INOX 316 TI	
Hauteur	400 mm	400 mm
Largeur lame d'eau	800 mm	1 200 mm
Largeur totale	950 mm	1 350 mm
Pompe utile	400V - 3,5 kW*	
Raccord eau	G 2,5"	

*230V sur demande spécifique

RÉF	DÉSIGNATION
UWE-081-0022	Kit d'étanchéité par aspiration
UWE-270-0025	Complément AQUELLO 80 cm
UWE-270-0026	Complément AQUELLO 120cm
UWE-080-0257	Piezo rond Inox

CASCADE LARGO



D'une simple pression, un puissant jet d'eau se déverse sur vous. L'intensité de ce plaisir peut être réglée en actionnant le robinet à boisseau sphérique, transformant la tension en détente en un instant. Les muscles du cou et de la nuque se relâchent comme par magie et le corps et l'âme s'équilibrent en très peu de temps.

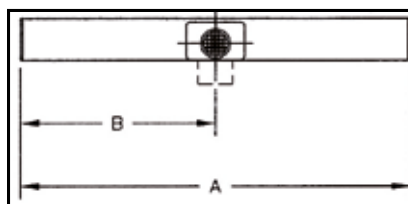
CARACTÉRISTIQUES TECHNIQUES

Matériel	INOX 316 TI
Hauteur	960 mm
Largeur lame d'eau	450 mm
Largeur totale	500 mm
Pompe utile	1,7 kW - 230 V (mono) - 2,5 kW - 400 V (Tri)
Raccord eau	1 1/2" AG

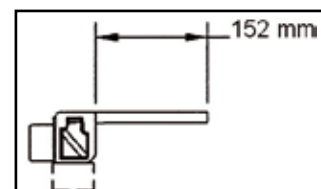
RÉF	DÉSIGNATION
UWE-080-0418	Pièces à sceller ABS
UWE-080-0419	Complément LARGO 2,5kW/400V
UWE-080-0444	Complément LARGO 1,7kW/230V
UWE-081-1214	Kit d'étanchéité liner



CASCADES MAGICFALLS®



A DIM	B DIM
481 mm	240,5 mm
633,5 mm	316,7 mm
938,3 mm	469,1 mm



CARACTÉRISTIQUES

Simplement alimentée par le circuit de refoulement de la filtration


Raccords en 1,5" ABS fournis avec un adaptateur 50 mm PVC

Spécifications de pression : par 481 mm de largeur de chute d'eau, le débit recommandé est de 3,4 m³/h

Installation simple et rapide

RÉF	DIM.	DÉBIT
PAC-270-0006	48 cm	3,4 m³/h
PAC-270-0002	63 cm	4,6 m³/h
PAC-270-0003	93 cm	6,8 m³/h

ARCS MAGICSTREAM®



ASTUCE : Associé à une IntelliFlo® WhisperFlo VSF (permettant la programmation du débit), l'arc laminaire peut danser au gré d'un programme de vitesses variées en débit d'eau. Possibilités infinies et succès garanti !!!

À un débit 1,4 m³/h, le jet est projeté à 1,50 m de hauteur à 1,9 m³/h il dépasse les 2 m !

La version LED génère un arc d'eau mobile et transparent qui provient de la margelle ou du paysage environnant.

Livré assemblé et prêt à installer (moteur d'éclairage LED inclus).

Il suffit d'ajouter la tuyauterie et un transfo de piscine 12 V pour l'alimentation.

PAC-270-0018

Magicstream Laminar



RÉF	DÉSIGNATION
1 PAC-270-0004	Deck Jet 1
2 PAC-270-0005	Deck Jet 2

Gamme vélo AquaNess



GUIDON	Classique	Sportif - Triat	Sportif - Triat
SYSTÈME DE RÉSISTANCE	Résistance par surface (4x pales à écartement)	Disque freiné (sportif)	Disque freiné (sportif)
PÉDALES	Pédale anatomique en néoprène avec sangle	Pédale anatomique en néoprène avec sangle	Pédale anatomique en néoprène avec sangle
RÉGLAGES	Hauteur de la selle Guidon orientable	Hauteur de la selle Guidon orientable	Hauteur et recul de la selle Hauteur du guidon - Réhausse du cadre
PROTECTION	Tampons + ventouses	Ventouses	Ventouses
LIGNE D'EAU (HAUTEUR MINI)	1,10 m (Idéal : 1,40 ml)	1 m (Idéal : 1, 20 m)	1,10 m (Idéal : 1,40 ml)
POIDS	10 kg	11 kg	13,6 kg
HAUTEUR (AXE PÉDALIER-SOL)	40cm	30cm cadre plus ouvert, s'enjambe facilement!	Hauteur du cadre réglable Hauteur axe/sol : 38 cm fixe + 14 cm variable
HAUTEUR (SOL-HAUT GUIDON)	123cm	123cm	128 cm fixe + 14 cm variable
LARGEUR (TUBE PIED AV-AR)	66cm	66cm	66cm
LONGUEUR (EXT PIEDS AV-AR)	98 cm	83cm	97cm
COLORIS	Blanc/Bleu/ Gris /Bleu clair/ Rouge/ Rose/ Jaune/ Gris ardoise/ Vert d'eau		



Alarme par immersion

La sécurité en toute tranquillité



Avec télécommande

La télécommande a les fonctions suivantes

Elle comporte 2 boutons (rouge et gris) et permet :

- d'arrêter l'alarme quand celle-ci retentit (en appuyant 1 coup sur le bouton rouge)
- de désactiver l'alarme lorsque l'on souhaite passer en mode «baignade» (en maintenant le bouton gris enfoncé et en appuyant brièvement sur le bouton rouge simultanément)
- de remettre en route l'alarme en mode manuel (en pressant le bouton rouge de l'alarme)

CARACTÉRISTIQUES

Elle vous alerte en cas de chute dans la piscine tout en évitant les déclenchements intempestifs liés aux perturbations environnementales (conditions climatiques ou équipements de service comme le robot ou la filtration en marche).

Aqualarm + s'installe sans raccordement électrique ni réglage particulier. Lorsque l'on souhaite se baigner, il suffit de désactiver la surveillance en tapant le code confidentiel.

Discret et élégant, Aqualarm + s'intègre parfaitement dans l'environnement de la piscine.

Aqualarm + a subi avec succès les tests conduits par le LNE (Laboratoire National d'Essai) ; il s'agit d'un dispositif de sécurité à part entière qui répond aux exigences de la loi relative à la sécurité des piscines (Certificat disponible sur simple demande).

Aqualarm +

MGI-420-0008

Sirène déportée

En complément de l'Aqualarm, il s'agit d'un relais en cas d'éloignement

MGI-420-0005

Rallonge Alarme pour l'hivernage ou margelles épaisses

MGI-420-0002



ATTENTION Toute alarme ne remplace pas la surveillance visuelle Après la baignade
LA REMISE EN ROUTE EST AUTOMATIQUE

NB : une alarme couvre un rayon de 7 mètres

ÉQUIPEMENT DE COMPLÉMENT



Régul'Eau

Régulateur de niveau d'eau amovible

Conseillé avec l'alarme par immersion car il permet de conserver un niveau d'eau constant

- Ne nécessite pas d'installation
- S'adapte sur tout type de margelle grâce à ses pieds réglables

REG-250-0001



CANAPE LOUNGE



- Made in France
- Modèle droit ou modèle d'angle
- Exemple de composition d'un canapé 3 places : 2 éléments d'angle et un élément droit, soit un prix total de 1 507,00 €HT

DIMENSIONS

Modèle droit	940 x 720 x 700 mm
Modèle angle	940 x 940 x 700 mm

RÉF	DÉSIGNATION
SCO-960-0005	Canapé Lounge droit
SCO-960-0006	Canapé Lounge angle

COMPTOIR NEMO



90 x 50 x 110 cm

RÉF	DÉSIGNATION
SCO-990-0001	Comptoir Nemo
SCO-990-0003	Options plinthes aluminium pour comptoir

ENCEINTE BLUETOOTH BOOM BOOM



Boom Boom est waterproof mais pas plouf plouf. Si elle est dans l'eau, plus de son. En revanche, vous pouvez la récupérer et elle fonctionne encore. Possible d'appairer 2 enceintes Boom Boom pour un son encore plus qualitatif.

- Autonomie entre 5 et 6h
- Livré avec câble USB
- Batterie de 500 mAh

RÉF	DÉSIGNATION
SCO-960-0030	Enceinte Boom-Boom
SCO-880-0001	Display Boom Boom



L'équipement de cette page fonctionne en mode filaire et nécessite des ampoules à culot E27 (non fournies)



FAUTEUIL BOON'S

100% français, Boon's est un fauteuil design modulable. Il se transforme en un clin d'oeil pour être un confortable fauteuil d'agrément, une assise basse avec sa table ou une agréable chaise flottante.



Flottant et 100% étanche

Coloris disponibles Autres coloris sur demande



Blanc



Gris



Bleu



Vert anis



Orange



Modulable : assise basse avec sa table

- Fabriqué en Polyéthylène Haute Densité recyclable (PEHD) il ne craint pas les UV ni les intempéries
- Il s'entretient aisément au nettoyeur haute pression

RÉF	DÉSIGNATION
SCO-960-0016	Fauteuil Boon's Blanc
SCO-960-0017	Fauteuil Boon's Gris
SCO-960-0013	Fauteuil Boon's Bleu
SCO-960-0014	Fauteuil Boon's Vert anis
SCO-960-0015	Fauteuil Boon's Vert orange

Totem quadri Boon's Réf SCO-880-0004 disponible

FAUTEUIL GONFLABLE WINK AIR

Étanches et gonflables les coussins Wink'Air sont conçus pour être utilisés à l'infini !

Détente, lecture, moments entre amis, dedans, dehors... les différentes formes proposées sont pensées pour accompagner l'utilisateur dans toutes circonstances et pour longtemps.

Le tissu (600 deniers) ultra résistant, traité anti-UV et lavable à la machine, garantit un confort d'utilisation et une facilité d'entretien inégalés.



Savane



Bleu

Island Plus

147 x 50 cm

RÉF	DÉSIGNATION
SCO-960-0009	Island plus Savane
SCO-960-0010	Island plus Bleu



Biggy

86 x 70 cm

SCO-960-0011 Biggy Gris



Savane



Bleu

Nap

125 x 80 x 65 cm

RÉF	DÉSIGNATION
SCO-960-0007	Nap Savane
SCO-960-0008	Nap Bleu

Nap XL

Coussin étanches et gonflables. Le tissu (350 deniers) ultra résistant, traité anti-UV et lavable en machine garantit confort d'utilisation et facilité d'entretien. Dégonflés en fin de saison, ils se rangent dans un espace réduit.

Dimensions : 140 x 190 x 75 cm

RÉF	DÉSIGNATION
SCO-960-0031	Nap XL Mastic/Ficelle (Dessus Marron et côtés Gris)
SCO-960-0032	Nap XL Ficelle/Mastic (Dessus Marron et côtés Gris)



Totem quadri Wink'Air Réf SCO-880-0005 disponible

COUSSINS WINK'AIR ZEN

Coussin nomade gonflable d'extérieur



- Dimensions 140 x 190 x 75 cm
- Tissu 600 deniers résistant aux UV et au chlore
- Toile lavable en machine
- Poignée pour une prise en main facile
- Grille d'écoulement pour une évacuation facile de l'eau
- Dégonflés en fin de saison, ils se rangent dans un espace réduit
- Une face Vert olive / 1 face beige mastic / côtés gris ficelle
- Chaque coussin est équipé d'un repose tête (coloris ficelle) gonflable amovible qui se fixe avec des velcros

SCO-960-0041 €HT

184,00 €HT

BAIN DE SOLEIL HOOM

Conçu pour être utilisé sur l'eau comme sur la terre ferme.

Il se compose de 3 pièces et s'assemble comme un puzzle, on les imbrique les uns dans les autres très facilement.



Déclinable en 5 configurations de couleurs, ce panachage fait de lui un objet de décoration unique et modulable. Une fois montés, les bains de soleil peuvent s'empiler les uns sur les autres, pour un stockage facilité et un encombrement réduit. En fin de saison, il se démonte et permet ainsi un stockage hivernal facile. Hoom bénéficie d'une flottabilité assurée jusqu'à maximum 130 kg.



- Fabriqué en polyéthylène roto moulé, il résiste aux UV, au chlore et au sel
- Le montage et le démontage de l'ensemble du bain de soleil s'effectuent en 3 minutes
- Dimensions : 160 x 75 x 9 cm



RÉF	DÉSIGNATION
SCO-960-0033	Bain de soleil flottant Hoom Gris/Gris
SCO-960-0026	Bain de soleil flottant Hoom Gris/Vert
SCO-960-0027	Bain de soleil flottant Hoom Gris/Fuchsia
SCO-960-0028	Bain de soleil flottant Hoom Gris/Orange
SCO-960-0029	Bain de soleil flottant Hoom Chocolat/Ivoire

Mobilier & décoration lumineuse

2023
NOUVEAU

SUR
COMMANDE

FAUTEUIL NAP LOON AIR

100% étanche - Flottant



GARANTIE
INCASSABLE



Coussin gonflable éclairé conçu pour l'intérieur, l'extérieur ou encore pour flotter dans la piscine

- Conçu en gonflable PVC recouvert d'une housse nylon (600 deniers) lavable à la machine
- Equipé d'un module EZ LITE
- Livrée avec câble USB
- Jusqu'à 10h d'autonomie
- Dimensions : 107 x 90 x 65 cm

SCO-960-0004 Nap Loon Air EZ Lite

ROCKET SMALL



Vase lumineux éclairé

- Conçu en polyéthylène haute densité recyclable
- Diamètre 35 cm / Hauteur 50 cm
- Equipé d'un module EZ LITE
- Socle de charge et télécommande incluse
- Livrée avec câble USB
- Jusqu'à 10h d'autonomie

SCO-960-0003 Rocket Small EZ Lite

PLATOON



Boule lumineuse (32 x 24 cm)

- Conçue en polyéthylène haute densité recyclable
- Equipé d'un module EZ LITE
- Livrée avec câble USB
- Jusqu'à 10h d'autonomie
- Autres diamètres disponibles sur commande

SCO-960-0002 EZ Platoon

LAMPE LOOP PLUS

Pensée, brevetée, fabriquée à Avignon, la Loop est un luminaire nomade Lampe de table, vase éclairant, carafe lumineuse (Capacité : 3,5 l), la Loop s'utilise partout, par tous temps.



Quelle que soit la version, Loop vous propose une multitude de couleurs ou un blanc pur en différentes intensités pour une autonomie de 10 heures.

- Fabriquée en polypropylène, Loop est étanche, résiste aux chocs et est de qualité alimentaire.
- Livrée avec câble USB, autonomie 10 heures

SCO-960-0001 Lampe Loop Plus





JEUX & CONFORT

- 370** Jeux gonflables
- 373** Gamme SuperSoft flottants
- 374** Fitness-Aquagym
- 374** Accessoires

Jeux gonflables



Mettez du fun dans votre corner jeux !

GONFLEUR MANUEL

Action double permettant un gonflage continu

SWL-900-9702



RÉF	DÉSIGNATION	DIMENSIONS	COLISAGE
1 FUN-900-0006	Chaise longue luxe avec repose-verre et poche de rangement	156 x 97 cm	6
2 FUN-900-0005	Part de pizza avec système d'accroche pour faire une pizza complète (8 unités)	1,77 m de long	6
3 FUN-900-0002	Marguerite + ballon	Ballon Ø 60 cm	6

Mettez du fun dans votre corner jeux !



RÉF	DÉSIGNATION	DIMENSIONS	COLISAGE
1	FUN-900-0003 Flamant rose geant	182 x 143 cm	4
2	FUN-900-0017 Magic la licorne	218 x 122 x 91 cm	6
3	FUN-900-0001 Matelas de bronzage lounge	1,82 m	3
4	FUN-900-0008 Paon flottant	142 x 160 x 132 cm	4
5	FUN-900-0013* Homard flottant	158 x 132 x 38 cm	6
6	FUN-900-0010 Série LOL - Vache flottante	150 x 129 x 79 cm	6

*jusqu'à épuisement du stock

Jeux gonflables

Mettez du fun dans votre corner jeux !



RÉF	DÉSIGNATION	DIMENSIONS	COLISAGE
1 FUN-900-0011	Pyramide d'anneaux	124 x 124 x 137 cm	4
2 FUN-900-0012	Matelas lounge zèbre	180 x 89 x 35,50 cm	4
3 FUN-900-0009	Matelas Roll-Up	185 x 76 x 23 cm	12
4 FUN-900-0014	Masque	157 x 101 x 25 cm	6
5 FUN-900-0016	Matelas bouteille de rosé	236 x 71 x 23 cm	6
6 FUN-900-0018	Lou Pastaga	236 x 71 x 23 cm	6



Grande frite

1,09 m de long - Diamètre 15 cm

Pour accompagner vos exercices aquagym ou se détendre tout simplement en profitant de cette matière extra douce. Coloris rose.

TRC-900-0011*

COLISAGE 4

*Jusqu'à épuisement du stock



La frite

Super flexible

Très agréable à l'utilisation par son toucher

SuperSoft, elle dure saison après saison et sèche instantanément !

Coloris assortis - Dimensions : 8,5 x 130 cm

TRC-900-0010

COLISAGE 24



Lest de cheville

Afin de compléter son offre, SuperSoft Texas comprend désormais une gamme aquagym avec des lests de cheville qui permettent un panel d'exercices pour rester en forme cet été !

La qualité SuperSoft apporte une douceur au toucher très agréable. La matière sèche immédiatement car l'eau s'écoule et ne s'imprègne pas. Cet équipement ne se gonfle pas, il est prêt à l'emploi et dure de longues années. Set de 2

TRC-900-0009

*Jusqu'à épuisement du stock

GILETS DE FLOTTAISON*



Gilet très confortable, très doux au toucher

Ne se gonfle pas. Séchage instantané car l'eau glisse sur la matière.

Résistant saison après saison.

Les sangles sont ajustables. 2 tailles enfants disponibles. Coloris unique : Bleu.

Entrejambe sur la première taille

*Ce gilet n'est pas un gilet de sauvetage mais un jouet!

Taille 3/5 ans

14/18 kg.

TRC-900-0003

Taille 4/5 ans


18/23 kg.

TRC-900-0004

Fitness - Aquagym

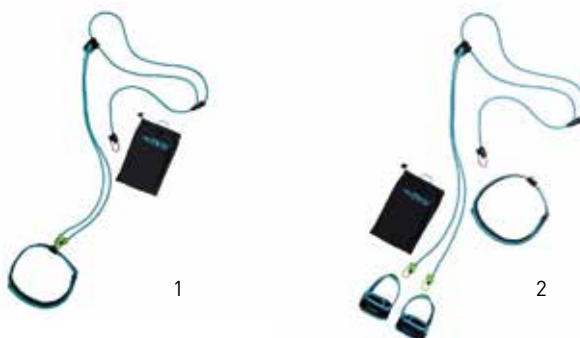
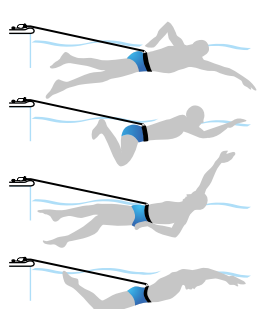
L'aquagym est une activité très tendance qui fait travailler tout en douceur.

Les exercices se font sans risque et avec beaucoup de facilité. 30 minutes d'aquagym correspondent à 1h30 de gym au sol.



RÉF	DÉSIGNATION
1 PSY-850-0043	Le design ergonomique profilé soutient le bas du dos tandis que la ceinture ajustable permet un ajustement personnalisé avec une attache rapide facile à mettre et à enlever. Parfaite flottabilité neutre, équilibre vertical et confort dans l'eau pendant l'entraînement cardio et musculaire.
2 PSY-850-0044	Les haltères offrent un meilleur équilibre pendant une séance d'entraînement, augmentant la flexibilité tout en renforçant les muscles et en développant l'endurance. Les poignets de cheville créent une résistance du bas du corps dans l'eau pendant l'entraînement.

CEINTURE DE NAGE



*Jusqu'à épuisement du stock
**Disponible en cours de saison

Le système idéal pour nager dans un espace réduit - longueur réglable

- Loisirs
- Entraînement
- Remise en forme
- Rééducation



RÉF	DÉSIGNATION
1 JOU-900-0001*	Ceinture de nage Free Swim
2 JOU-900-0002**	Ceinture de nage + 2 chevillères Free Swim

ACCESSOIRE : FONTAINE FLEUR



Pour piscines hors sol ou enterrées (y compris les autoportantes)

Possibilité de régler la puissance du débit Livrée avec adaptateurs pour la plupart des refoulements du marché. Peut être fixée n'importe où dans la piscine

PSL-270-8001

COLISAGE 6

Conseils préalables
à l'installation de spas



WELLNESS

- 376** Spas disponibles chez SCP
- 377** Spas privés tresse, Garden Leisure & Week End
- 382** Spas de nage Week End
- 386** Spas commerciaux Roca
- 388** Lève-couverture
- 389** Accessoires pour spas
- 392** Entretien des spas
- 394** Gamme AquaFinesse®
- 396** Compléments & testeurs
- 397** Parfums d'eau Kikao

AquaChek
Pool & Spa Testing

AQUA FINESSE

COVERVALET

Garden
LEISURE
Hot Tubs

KIKAO
PARFUM D'EAU

KOKIDO
Pool Product Innovations

life

lo-chlor
Parce que ça marche

Roca

tresse

Week End

Récapitulatif

SPAS PRIVÉS DISPONIBLES CHEZ SCP

MODÈLE	PLACES TOTALES DONT ALLONGÉES, SEMI-ALLONGÉES	MUSIQUE	LUMIÈRES	NOMBRE DE JETS	TRAITEMENT	POIDS À SEC KG	DIMENSIONS CM	VOLUME D'EAU L	POMPE DE MASSAGE	RÉCHAUFFEUR KW	FILTRE
tresse											
PHANTOM TSS-860-0017	5-6 dont 2	x	LED	40+20	Ozone	450	235x235x98	2100	2x3CV	3	TSS-050-0002
HEAVEN TSS-860-0018	4-5 dont 2	x	LED	46+14	Ozone	320	210x210x86	1250	1x2,5CV bivitesse	3	TSS-050-0001
SHADOW TSS-860-0012	2-3 dont 2	x	LED	14+12	Ozone	220	200x160x82	1000	1x2,5CV bivitesse	3	TSS-050-0001



GLHT696L GLH-860-0004	6 dont 1	-	-	96	Ozone	405	226x226x92	1548	2x2,5CV	3	SPG-050-0119
---------------------------------	----------	---	---	----	-------	-----	------------	------	---------	---	--------------



550 Nous consulter	5	✓	Mini LED	27+6+3	Ozone	1100	5500x2350x1470	8000	1x3CV + 3x2,5CV	3	
453 WEH-860 -0114	2	✓	Mini LED	27+6+3	Ozone	1200	4530x2350x1470	5900	1x3CV + 3x2,5CV	3	
645/L WEH-860-0024	6 dont 1	✓	16 LED couleur	45	UV-C	300	208x208x99	883	2x2CV	3	WEH-050-0022
536/L WEH-860-0074	5 dont 1	-	14 LED couleur	36	Ozone	300	198x211x91,5	713	1x3CV	2	WEH-050-0022
330/L WEH-860-0072	3 dont 2	-	10 LED couleur	30	Ozone	250	250x150x78	498	1x2CV	2	WEH-050-0022

SPAS COMMERCIAUX DISPONIBLES CHEZ SCP

SUR
COMMANDE


MODÈLE	PLACES AU TOTAL	LUMIÈRES	NOMBRE DE JETS	DIMENSIONS CM	VOLUME D'EAU L
Roca					
SUNFLOWER					
ROC-800-0088	8	-	14	Ø283x116,8	1400
ROC-800-0071	8	LED blanc+projecteur	32	Ø283x116,8	1400
ROC-800-0072	8	LED couleur+projecteur	32	Ø283x116,8	1400
VESTA					
ROC-800-0084	8	-	14	290x290x111	1600
ROC-800-0073	8	LED blanc+projecteur	32	290x290x111	1600
ROC-800-0074	8	LED couleur+projecteur	32	290x290x111	1600
OCTAVIA					
ROC-800-0082	5	-	14	226x226x108	1050
ROC-800-0067	5	LED blanc+projecteur	32	226x226x108	1050
ROC-800-0068	5	LED couleur+projecteur	32	226x226x108	1050



tresse
DESIGN FOR LIFESTYLE

SADLER

La gamme de spas italiens tresse a été développée avec le designer contemporain Marc Sadler



ghost
plus

Le système Ghost Plus propose de grands jets totalement invisibles pour un design aux lignes épurées



SUR MESURE


les spas tresse sont personnalisables sur demande afin de proposer à vos clients des pièces uniques : couleur et matière de la jupe, forme et disposition de l'escalier...





PHANTOM

Le spa à débordement par excellence avec le système d'hydromassage breveté Ghost Plus, offrant des lignes épurées et des jets astucieusement cachés.



CARACTÉRISTIQUES TECHNIQUES

Nombre de places	5/6 personnes
Dimensions	235 x 235 x 98 cm
Poids à sec/ Vol d'eau	450 kg / 2100 litres
Massage	20 jets
Blower	40 jets
Pompes	2 x 3 CV
Filtration	Débordement, pompe 1,1 kW et 2 cartouches filtrantes
Chauffage	3KW - Système Astrel (Italie)
Traitement de l'eau	Ozone
Installation Electrique	25 A (220V) ou 3x16 A (380V)
Eclairage	Lumière LED
Couverture	En supplément
Isolation	Laine de roche périphérique
Habillage	VTR résine et gelcoat blanc brillant

Coussins en supplément

SADLER



RÉF	DÉSIGNATION
TSS-860-0017	Spa Phantom Ghost Plus
TSS-700-0005	Couverture anthracite
TSS-850-0002	Petit coussin Phantom
TSS-850-0003	Grand coussin Phantom



HEAVEN

Le design à l'italienne dans un spa aux dimensions les plus demandées.
Système d'hydromassage breveté Ghost Plus.



1 grand coussin inclus

SADLER



CARACTÉRISTIQUES TECHNIQUES

Nombre de places	5 personnes
Dimensions	210 x 210 x 86 cm
Poids à sec/ Vol d'eau	320 kg / 1250 litres
Massage	16 jets
Blower	40 jets
Pompes	1 x 2,5CV bi-vitesse
Filtration	2 cartouches filtrantes
Chauffage	3KW - Système Balboa
Traitement de l'eau	Ozone
Installation Electrique	25 A (220V) ou 3x16 A (380V)
Eclairage	Lumière LED
Couverture	En supplément
Isolation	Laine de roche périphérique
Habillage	HPL Blanc satin

RÉF	DÉSIGNATION
TSS-860-0018	Spa Heaven Ghost Plus
TSS-700-0005	Couverture anthracite
TSS-850-0018	Petit coussin Heaven
TSS-850-0017	Grand coussin Heaven





SHADOW

Un concentré du savoir-faire treesse avec la touche du designer Sadler dans un spa adapté aux espaces réduits. Système d'hydromassage breveté Ghost Plus.



1 grand coussin inclus

SADLER



CARACTÉRISTIQUES TECHNIQUES

Nombre de places	2/3 personnes
Dimensions	200 x 160 x 82 cm
Poids à sec/ Vol d'eau	220 kg / 1000 litres
Massage	14 jets
Pompes	1 x 2,5 CV bi-vitesse (filtration + massage)
Filtration	2 cartouches filtrantes
Chauffage	3 kW - Système Balboa
Traitement de l'eau	Ozone
Installation Electrique	25 A (220V) ou 3x16 A (380V)
Eclairage	Lumière LED
Couverture	En supplément
Isolation	Laine de roche périphérique
Habillage	Noir Alu / PVC Satin

RÉF	DÉSIGNATION
TSS-860-0012	Spa Shadow Ghost Plus
TSS-700-0001	Couverture anthracite
TSS-850-0020	Petit coussin Shadow



Garden Leisure Spa - Usage privé



GLHT696L


Le format XXL, le plus équipé en jets de sa catégorie




CARACTÉRISTIQUES TECHNIQUES

Nombres de places	6 places
Dont sièges	1 place allongée
Dimensions	226 x 226 x 92 cm
Poids à sec	405 kg
Volume d'eau	1 548 L
Massage	96 jets
Pompe	2 pompes (2,5 CV dont 1 bi-vitesses) 230V 50Hz
Chauffage	Gecko 3kW / 230V / 32Amp
Installation électrique	Mono 230V - 32 Ampères
Traitement	Ozonateur (Aquasun 230V)
Eclairage	8 LED intérieures & 4 LED extérieures & 3 repose têtes rétro éclairés
Couverture	Incluse (9 à 6 cm)
Habillage	Jupe sans entretien
Equipement	Boitier Gecko In.YJ3 & clavier in.k450

COLORIS



Jupe Charcoal



Coque Alpine White



Couverture Charcoal



Livré sans la marche

GLH-860-0004





WEEK END 453



CARACTÉRISTIQUES TECHNIQUES

Nombres de places	3 places dont 2 assises et 1NCC
Dimensions	4530 x 2350 x 1470 mm
Poids à sec/ Vol d'eau	1200 kg / 5900 l
Massage	27 jets
Jeu d'eau	6 jets laminar
NCC	3 jets River
Pompes	1x3 HP (massage) + 3x2,5 HP (NCC) + Pompe de circulation
Chauffage	Réchauffeur 3kW - By-pass pour pompe à chaleur (nous consulter)
Installation électrique	Optimal : 3x25A (400V/50HZ) ou 1x40A (230V / 50Hz)
Traitement de l'eau	Ozone
Eclairage	Mini Leds en périphérie
Couverture	Incluse
Habillage	Jupe sans entretien gris foncé
Equipement	Boitier GECKO YE-8 (3KW) et clavier K1000

COLORIS



Jupe Gris brossé



Coque Sterling Silver



Couverture Gris foncé



Jets river

WEH-860-0114

Week End 550 5500 x 2350 x 1470mm [Nous consulter](#)



Kit Aquafinesse® spécial spa de nage voir p. 395





Week End Spa - Usage privé



MODÈLE 645/L STEREO

Une histoire à vivre...



CARACTÉRISTIQUES TECHNIQUES

Nombres de places	6 places
Dont sièges	1 place allongée
Dimensions	215 x 215 x 91 cm
Poids à sec	300 kg
Volume d'eau	883 L
Massage	45 jets
Pompe	2 pompes de massage 2 CV dont 1 bi-vitesse
Chauffage	1 réchauffeur 3kW
Traitement	UV-C
Équipement	3 coussins + couverture
Eclairage	16 lumières LED ligne d'eau chromatique
Stéréo	Puissance maximale : 60 W - puissance continue : 30 watts RMS/ enceinte - grille inox enduit de poudre
Plug & Play	Non inclus
Installation électrique	230V/32A

*Lampe UV garantie 1 an

COLORIS



Jupe Gris brossé



Coque Sterling Silver



Couverture Gris foncé



WEH-860-0024

Cartouches de remplacement

WEH-050-0022

Cartouches de remplissage PLEATCO

SPG-050-0122

Lampe UV de recharge

WEH-851-0568





MODÈLE 536/L

Une expérience divine...



CARACTÉRISTIQUES TECHNIQUES

Nombre de places	5 places
Dont sièges	1 place allongée
Dimensions	215 x 190 x 85 cm
Poids à sec	300 kg
Volume d'eau	713 L
Massage	36 jets
Pompe	1 pompe de massage 3 CV bi-vitesse
Chauffage	1 réchauffeur 2kW
Traitement	Ozonateur
Equipement	3 coussins + couverture
Eclairage	14 lumières LED ligne d'eau chromatique
Plug & Play	Inclus avec câble de 3 x 2,5 mm ² et 3 ml et interrupteur différentiel 30mA pour prise de courant 16A

COLORIS



Jupe Gris brossé



Coque Sterling Silver



Couverture Gris foncé



WEH-860-0074

Cartouches de remplacement

WEH-050-0022

Cartouches de remplissage PLEATCO

SPG-050-0122

Lampe UV de rechange

WEH-851-0568





Week End Spa - Usage privé



MODÈLE 330/2L

Une configuration compacte unique...



CARACTÉRISTIQUES TECHNIQUES

Nombre de places	3 places
Dont sièges	2 places allongées
Dimensions	200 x 150 x 78 cm
Poids à sec	250 kg
Volume d'eau	498 L
Massage	30 jets
Pompe	1 pompe de massage 2 CV bi-vitesse
Chauffage	1 réchauffeur 2kW
Traitement	Ozonateur
Equipement	2 coussins + couverture
Eclairage	10 lumières LED ligne d'eau chromatique
Plug & Play	Inclus avec câble de 3 x 2,5 mm ² et 3 ml et interrupteur différentiel 30mA pour prise de courant 16A

COLORIS



Jupe Gris brossé



Coque Sterling Silver



Couverture Gris foncé



WEH-860-0072

Cartouches de remplacement

WEH-050-0022

Cartouches de remplissage PLEATCO

SPG-050-0122

Lampe UV de recharge

WEH-851-0568



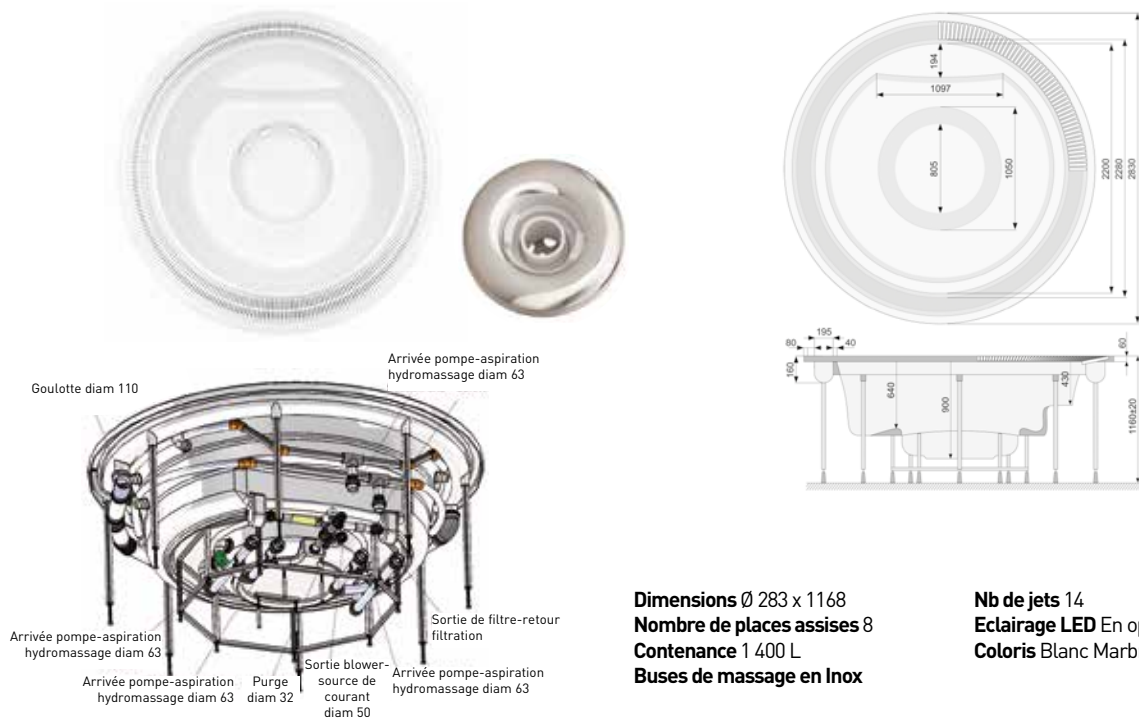
Spas à débordement - Spas commerciaux

2
ANS
CUVE

SUR
COMMANDE

SUNFLOWER

Le kit filtration est à prévoir en supplément du tarif des coques de spas

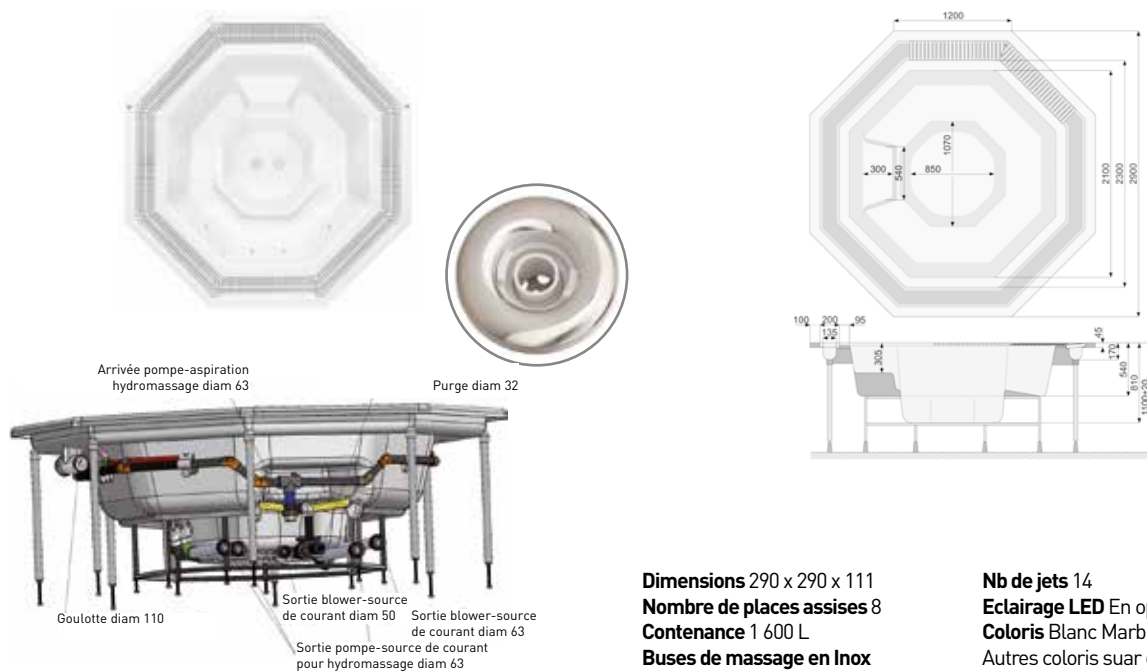


Dimensions Ø 283 x 1168
Nombre de places assises 8
Contenance 1 400 L
Buses de massage en Inox

Nb de jets 14
Eclairage LED En option
Coloris Blanc Marbré

RÉF	DÉSIGNATION
ROC-860-0088	Coque pré-équipée avec plomberie - 14 Jets - Sans projecteur
ROC-860-0071	Coque pré-équipée avec plomberie - 32 jets - LED blanche - 1 projecteur
ROC-860-0072	Coque pré-équipée avec plomberie - 32 jets - LED couleur - 1 projecteur
ROC-700-0008	Couverture Mayotte

VESTA



Dimensions 290 x 290 x 111
Nombre de places assises 8
Contenance 1 600 L
Buses de massage en Inox

Nb de jets 14
Eclairage LED En option
Coloris Blanc Marbré
Autres coloris sur demande

RÉF	DÉSIGNATION
ROC-860-0084	Coque pré-équipée avec plomberie - 14 Jets - Sans projecteur
ROC-860-0073	Coque pré-équipée avec plomberie - 32 jets - LED blanche - 1 projecteur
ROC-860-0074	Coque pré-équipée avec plomberie - 32 jets - LED couleur - 1 projecteur
ROC-700-0002	Couverture Recif

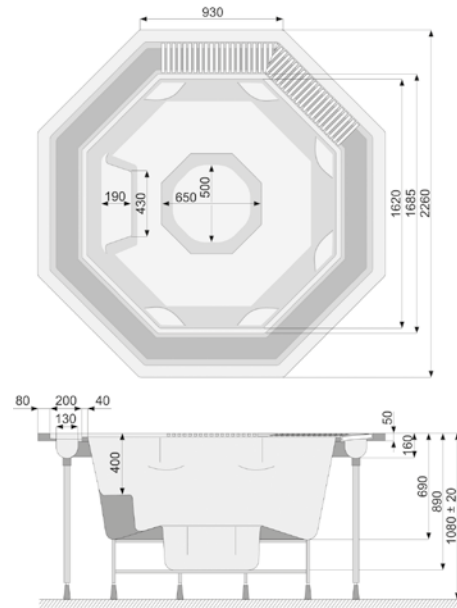
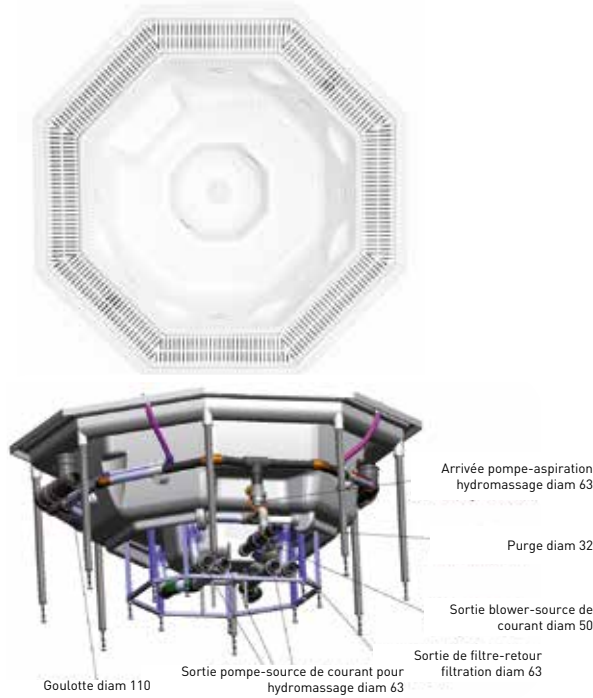


2
ANS
CUVE

SUR
COMMANDE

Spas à débordement - Spas commerciaux

OCTAVIA



Dimensions 226 x 226 x 108
Nombre de places assises 5
Contenance 1 050 L
Nb de jets 12

Eclairage LED En option
Coloris Blanc Marbré
 Autres coloris sur demande

RÉF	DÉSIGNATION
ROC-860-0082	Coque pré-équipée avec plomberie - 14 Jets - Sans projecteur
ROC-860-0067	Coque prééquipée 32 jets - LED blanche - 1 projecteur
ROC-860-0068	Coque prééquipée 32 jets - 24 LED couleur - 1 projecteur
ROC-700-0004	Couverture isolante - En option



WELLNESS

Lève-couverture

COVER CADDY

- Equipé de vérins à gaz pour réduire le niveau d'effort
- Nécessite un dégagement correspondant à la moitié de la largeur du spa



CVV-850-0003

COVER ROCKIT

- S'adapte aux spas d'une longueur inférieure à 244 cm
- Nécessite un dégagement de 46 cm derrière le spa
- N'obstrue pas la vue !



CVV-850-0004

COVER EX

- Montage sur le côté du spa d'une largeur jusqu'à 2,5 m
- Nécessite un dégagement de 25 à 37 cm derrière le spa et 10 cm sur les côtés



CVV-850-0030*

*Jusqu'à épuisement des stocks

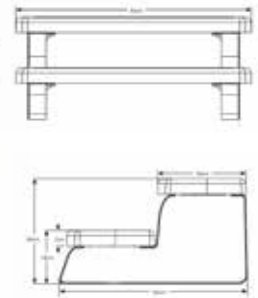
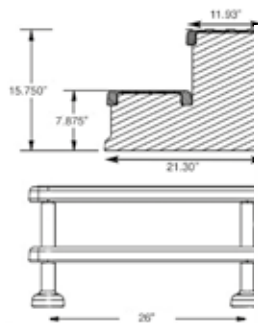
RAMPE DE SÉCURITÉ SPA

Plus besoin de percer pour fixer



CVV-850-0018

MARCHE D'ACCÈS



- Ne nécessite aucun entretien
- S'adapte aux spas ronds et carrés
- Style et efficacité en un seul produit
- Montage facile et rapide
- Profondeur : 61 cm / Largeur : 81 cm / Hauteur : 40 cm
- Couleur : noir

CVV-850-0029

- Assemblage facile et rapide
- Marches anti-dérapantes
- Fabriqué en polypropylène durable, protection UV
- Supporte jusqu'à 360kg
- Profondeur : 65 cm / Largeur : 83 cm / Hauteur : 36 cm
- Couleur : gris foncé

WAT-850-0010

MARCHE POUR SPA DE NAGE



PSY-850-0094

2023
NOUVEAU

Accessoires Spa Life

ENTRETIEN DU SPA



RÉF	DÉSIGNATION	COLISAGE
1	PSY-850-0073 Épuisette de fond	12
2	PSY-850-0076 Épuisette de surface	12
3	PSY-850-0074 Brosse pour SPA	24
4	PSY-850-0077 Nettoyeur à eau manuel pour cartouches	12
5	PSY-850-0080 Spa glove	12
6	PSY-850-0072 Kit d'entretien	2
	PSY-850-0031 Porte serviette velcro sur lève couverture	12
7	PSY-850-0021 Housse de spa (220x220x85)	6
7	PSY-850-0022 Housse de spa (230x230x85)	6
7	PSY-850-0023 Housse de spa (240x240x85)	6
8	PSY-850-0008 Présentoir Spa Life - Vendu vide	

CONFORT



RÉF	DÉSIGNATION	COLISAGE
1	PSY-850-0053 Verre à champagne	24
2	PSY-850-0015 Verres à vin / par 2	2
3	PSY-850-0049 Verre à eau	24
4	PSY-850-0088 Cartes à jouer	100
5	AJL-850-0067* Coussin amovible - Bleu marine AJL-850-0065 Coussin amovible - Marron	
6	PSY-850-0036 Coussin gonflable	12
7	PSY-850-0039 Coussin repose tête DeLuxe gris	12
8	PSY-850-0041 Rehausseur d'assise DeLuxe	6
9	PSY-850-0016 Bar à clipser	12
10	PSY-850-0079 Bar flottant	12
11	PSY-850-0090 Plateau sécurisé polyvalent	
12	PSY-850-0042 Bar flottant DeLuxe	6
13	PSY-850-0043 Ceinture de résistance	1
14	PSY-850-0044 Kit fitness (lest pour cheville et poids)	1
15	PSY-850-0027 Pédiluve	12

*Jusqu'à épuisement des stocks

L'entretien du spa

ASPIRATEUR RECHARGEABLE SPA LIFE



Idéal pour aspirer les petits débris dans les spas et jacuzzi.
Corps transparent permettant de voir lorsque le filtre est plein.
Tête d'aspiration pivotante munie de roulettes.



KOK-850-0006*

*changement de ref en cours de saison

VEKTRO JUNIOR



Conçu pour les spas et les petites/moyennes piscines
Plus d'information sur ce produit dans notre chapitre Entretien voir p. 341



KOK-400-8663

COLISAGE 2

LEKTRA



Conçu pour les spas et petites piscines hors sol
Plus d'informations sur ce produit dans notre chapitre Entretien voir p. 341



KOK-400-8653

COLISAGE 6

BALAI MANO VAC



Pour nettoyer spas, escaliers goulottes de débordement, piscines hors sol, blocs de filtration intégrés
Élimine le sable, les graviers et le débris au fond de votre piscine hors sol ou spa.
Il suffit de pomper: les débris sont aspirés dans le filtre transparent.
Contient:

- Un filet pour le nettoyage de la surface
- Un embout pour le brossage de la paroi
- Un support mural pour le rangement



KOK-400-8579

COLISAGE 6

Remplacement/remplissage

REPLISSAGE DU SPA



Pleatco Pure Start

Purifie votre eau au remplissage. Augmente la qualité de filtration de 30 à 5 microns

- Elimine les dépôts de calcaire, magnésium ou fer
- Filtre jusqu'à 30 m³ d'eau ! (jusqu'à 30 remplissages de spa)
- Permet d'espacer les vidanges
- Facile à utiliser, il suffit de le brancher à un tuyau d'arrosage

SPG-050-0122

CARTOUCHES SPA



RÉF	POUR FILTRE	QTE/ SPA	Ø EXT	Ø INT	HAUT
1	AJL-050-0005 Beachcomber (standard)	1	125	75	238
2	SPG-050-0127 GL700 & 800 jusqu'à 2008 & Beachcomber	1	127	54	239
3	SPG-050-0111 GL300, 400, 500, 525, 635, 753, 863, 1300, 1700, 1900, et series depuis 2009	1 ou 2	127	38	235
4	SPG-050-0124 GL700, 800, 800XL, GLP 750L & 850L, 1200 depuis 2009	1 ou 2	152		234
5	SPG-050-0097 Modèle Impulse	1	127	54	330
6	SPG-050-0112* Modèles Retreat & Encore SE	1	127		234
7	WEH-050-0022 Modèle Weekend & San Marino	1	126	55	237
TSS-050-0002	Tresse Phantom	2			
TSS-050-0001	Tresse Heaven & Shadow	2			

*changement de modèles de cartouches en cours de saison

PEIGNE À CARTOUCHE



Nettoyeur à eau manuel pour cartouches

PSY-850-0077



Peigne à cartouche

Se connecte au tuyau d'arrosage

KOK-400-8685

Gamme AquaFinesse®

LA SOLUTION TRANQUILLITÉ POUR LE TRAITEMENT DES SPAS

Une eau pure, claire comme le cristal et douce comme la soie pour la peau

- 1 geste
- 1 minute
- 1 fois par semaine

Le Principe

Les bactéries forment une couche protectrice de mucus sur les surfaces humides. Cette couche n'est pas décomposée par les désinfectants traditionnels tels que le chlore et le bromure.

AquaFinesse® est capable de détacher cette couche des murs et des tuyaux et de l'ouvrir afin que le désinfectant utilisé puisse faire son travail beaucoup plus efficacement.

Cela rend le spa plus propre, plus facile à entretenir et aucun produit supplémentaire n'est nécessaire contre la formation de mousse, le dépôt d'algues et le dépôt de calcium.

L'eau est douce au toucher et les contaminants sont plus facilement absorbés par le filtre. Il en résulte une eau claire.

L'AquaFinesse® est sans danger pour tous les composants du spa, tels que les pompes et les jets.



P.V. conseillé
119,00 €

Pack AquaFinesse®

Il contient :

- 2 bouteilles de 2 litres Solution AquaFinesse®
- 1 diffuseur à action lente
- 1 boîte de pastilles désinfectantes
- 1 verre doseur
- 1 manuel de l'utilisateur



Pallet Box
magasin
disponible
pour toute
commande
par 27



Tablettes

RÉF

AQN-500-0004



ADR

AQN-500-0022



ADR

Par display de 27 pièces / la pièce

Granulés

RÉF

AQN-500-0068



ADR

AQN-500-0056



ADR

Par display de 27 pièces / la pièce



P.V. conseillé
119,00 €

Présentoir 9 kits AquaFinesse® / prix par pièce

Tablettes

RÉF

AQN-500-0051



ADR

AQN-500-0052



ADR

Granulés

RÉF

AQN-500-0055



ADR

AQN-500-0058



ADR

PACK D'ESSAI AQUAFINESSE® (6 SEMAINES)



P.V. conseillé
49,50 €

SWITCH KIT

Contient tout ce qu'il vous faut pour démarrer avec AquaFinesse® Water Care.

- 1 Bouteille de 1L AquaFinesse®
- 1 Boîte de 6 tablettes désinfectantes avec distributeur pour diffusion lente
- 1 AquaFinesse® Spa Clean
- 2 AquaFinesse® nettoyant filtre
- 1 Doseur

Switch Kit AquaFinesse®

RÉF

AQN-500-0080



ADR

AQN-500-0077



ADR

AUTRES VARIANTES AQUAFINESSE®

P.V. conseillé
69,00 €



AquaFinesse® pour spa gonflable / prix par pièce

La solution spécialement conçue pour spa gonflable

Prolongez considérablement la durée de vie des composants du spa. Avec ce kit, vous avez tout ce dont vous avez besoin pour un spa propre en permanence.

Optez pour la facilité d'utilisation, une qualité d'eau sans précédent et une durée de vie plus longue.

RÉF

COLISAGE

AQN-500-0082



5

AQN-500-0081



5

P.V. conseillé
169,00 €



AquaFinesse® pour spa de nage / prix par pièce

Le pack tout-en-un offre tout ce dont vous avez besoin pour traiter l'eau

Avec un seul geste par semaine vous obtenez une eau propre, cristalline, sûre et sans odeur. Chaque pack d' AquaFinesse® dure entre 5 et 7 mois, selon la taille du spa.

RÉF

AQN-500-0053



ADR

AQN-500-0029



ADR

THE DEAD SEA SPA EXPERIENCE

P.V. conseillé
149,00 €



La mer Morte contient un mélange spécial de sels et minéraux bien connus pour leurs effets thérapeutiques. Ceux-ci sont utilisés pour traiter les problèmes de peau comme l'eczéma et le psoriasis, mais aussi pour éliminer les toxines, améliorer l'apparence ou encore prendre soin de soi.

Contenu du kit d'entretien de l'eau AquaFinesse® aux minéraux de la mer Morte :

- 6 kg de sel de la mer Morte AquaFinesse®
- 2 bouteilles – 2 l de formule AquaFinesse®
- 1 gobelet doseur
- 1 pot de chlore en granules avec cuillère de dosage
- Manuel d'utilisation

RÉF

AQN-500-0064



AQN-500-0063



Produits de complément

LA SOLUTION AQUAFINESSE®

P.V. conseillé
12,50 €



Spa Clean

À utiliser lors de la vidange du spa

Spa Clean est une pastille à dissoudre dans le panier du skimmer en vue de nettoyer complètement le spa et en incluant toute la tuyauterie interne encombrée de bactéries en développement.
Vendu à l'unité sous blister.

REF	COLISAGE	
AQN-500-0010	25	ADR
Par carton de 25 pièces / la pièce		

P.V. conseillé
24,50 €



Filter Clean

À utiliser lors de la vidange du spa

Souvent négligée, la propreté du filtre du spa est un élément essentiel d'une belle eau cristalline. Une moyenne de deux fois par mois est à respecter, davantage si l'utilisation du spa est plus soutenue.

ASTUCE : Il est conseillé d'avoir 2 cartouches disponibles ; ce qui permet d'utiliser une cartouche pendant que l'autre est nettoyée, rincée puis séchée complètement à l'air libre.

Boite de 20 pastilles emballées individuellement.

AQN-500-0065	COLISAGE 6	ADR
--------------	------------	------------

AQUACHEK TRU-TEST SPA

**La lecture digitale est disponible pour le spa !
Teste le brome total, le chlore total, le pH et le TAC.**

Permet d'éviter tout risque d'interprétation des couleurs, Aquacheck TruTest Spa affiche sur son écran digital les données captées sur la bandelette.

Le TruTest lit le chlore libre, le brome, le pH et l'alcalinité totale (TAC).

Le diagnostique est immédiat : «Low» (bas) - OK - «High» (haut)



Aquacheck TruTest Spa

Écran digital - Inclus 25 bandelettes de lecture et guide d'utilisation

AQC-470-0032*	COLISAGE 6
---------------	------------

*Jusqu'à épuisement du stock

Recharge 50 bandelettes TruTest Spa

AQC-470-0033	COLISAGE 12
--------------	-------------

AUTRES PRODUITS DE TRAITEMENT DE L'EAU ET DE NETTOYAGE



1

1 Flovil Spas

Utilisation permanente : déposer 1 pastille dans le panier de skimmer. Après filtration des précipités en suspension l'eau devient claire et cristalline.
Agglomération des microparticules pour les rendre filtrables.

CRT-500-0005	Boîte de 12 pastilles	COLISAGE 12
--------------	-----------------------	-------------



2



2 Lo-Chlor No More Metal 1L

Séquestrant métallique supérieur conçu pour éliminer les métaux dissous dans l'eau des piscines et des spas. Doit être utilisé avec Lo-Chlor Multi Stain Remover.

LCC-500-0569	COLISAGE 12
--------------	-------------

Kikao Parfums d'eau

La différence Kikao

Kikao protège le matériel :

- Ne graisse pas (sans huiles essentielles), n'encrasse donc pas les filtres
- Ne trouble pas l'eau
- Ne fait pas mousser
- Préserve le liner et les coques
- N'a aucune incidence sur le maintien du pH et de l'équilibre de l'eau
- Compatible avec tous les traitements d'eau (chlore, brome, oxygène actif, sel ...)

Kikao pour la santé des consommateurs

- Produits cosmétiques testés sous contrôle dermatologique,
- Ne contient ni huile essentielle, ni conservateur ou colorant : assure la sécurité des femmes enceintes et des nourrissons

Présentoir non garni disponible pour vos magasins

Peut contenir au choix jusqu'à 12 coffrets ou des flacons à l'unité

Conditions d'obtention auprès de votre commercial SCP

LES COFFRETS DÉCOUVERTE



RÉF	DÉSIGNATION
1 ENK-500-0010	Les Raffinés/Orientaux Douceur 30gr + Romance 30gr + Élégance 30gr + Cuir & Musk 30gr
2 ENK-500-0011	Les Floraux/Fruités Fleur de Monoï 30gr + Fleur de cerisier 30gr + Fleur d'oranger 30gr + Coco 30gr

LES PARFUMS EN 250G



RÉF	DÉSIGNATION	COLISAGE
1 ENK-500-0001	Fleur d'oranger	250g 24
2 ENK-500-0002	Monoï	250g 24
3 ENK-500-0003	Douceur	250g 24
4 ENK-500-0004	Cuir & Musc	250g 24

LES PARFUMS GRANDE CAPACITÉ 1KG



RÉF	DÉSIGNATION	COLISAGE
1 ENK-500-0005	Fleur de coton	1kg 16
2 ENK-500-0006	Romance	1kg 16





COMMERCIAL POOLS



- 400** Liner armé Elvaflex
- 401** Filtres bassins publics
- 405** Pompes pour bassins publics
- 407** Oxydation photocatalytique
- 408** Régulation automatique
- 410** Robots électriques
- 413** Aspirateurs manuels
- 414** Chariot de filtration et d'entretien
- 416** Accès au bassin
- 417** Pompes à chaleur



Pièces à sceller - Caillebotis - Vannes - Batteries de vannes - Pompes
Autres accessoires pour bassins publics disponibles sur demande



ELVAFLEX POUR PISCINES COMMERCIALES

La solution parfaite pour les piscines publiques.

Elvaflex offre une résistance extrême au chlore, aux tâches et aux UV ainsi qu'une exceptionnelle résistance aux produits chimiques corrosifs.

WARRANTY 20 YEARS Waterproofing	WARRANTY 37°C Temp.	WARRANTY 5 YEARS Stain Resistance
CERTIFICATION Public Pools YES ✓	NF 15836-2 YES ✓	WARRANTY 5 YEARS Chlorine Lightfastness



ELVAFLEX avantages pour piscines publiques

- **Stabilité de la couleur** sur le long terme - Résistant aux U.V.
- **Capacité à souder et à fixer** pendant toute sa durée de vie
- **Spas et piscines**
- **Résistance aux produits chimiques améliorée** - Résistant au chlore



La formule unique et durable d'ElvaFlex, sans phtalates, a été conçue pour une résistance extrême. Avec un entretien et une maintenance appropriés, ElvaFlex conservera son intégrité, y compris sa flexibilité, pendant toute la durée de vie de presque toutes les piscines. Sa formulation unique élimine presque tout type de migration de la membrane PVC dans l'eau environnante, et elle surpasse donc toute autre solution d'étanchéité, aussi bien dans des conditions de chaleur extrême que de froid extrême. ElvaFlex est la solution ultime pour les parcs aquatiques à grande échelle, les piscines publiques, les piscines naturelles et les piscines minérales spécialisées, les spas et autres installations aquatiques.



haogenplast Gamme Elvaflex



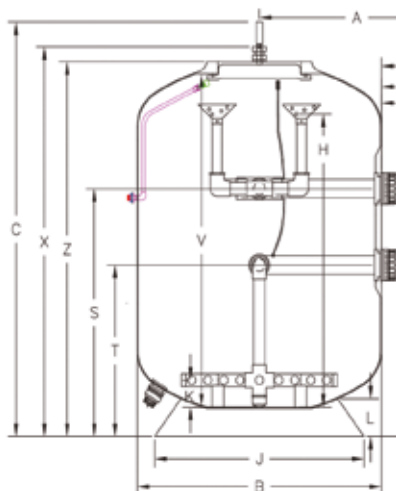
Gris clair 9135 Sable 3152 Bleu 8283 Bleu clair 8286 Blanc 2028 Antidérapant 8283

FILTRE BOBINE MICRON À BRAS COLLECTEUR HAUTEUR FILTRANTE 1,20M - MODÈLE SMDD

Hauteur media filtrant 1,20 m

- Disponible en 4 ; 6 ; 8 et 10 bars
- Une profondeur de filtration de 1,20 m

Conforme à la norme VLAREM III
Livré sans vanne ni raccord



DIMENSIONS

Ø	B	C	Z	T	S
30"	772	2044	1938	1383	1586
36"	923	2268	2113	1324	1624
42"	1077	2270	2115	1294	1650
48"	1229	2243	2088	1309	1665
56"	1442	2313	2158	898	1330
64"	1644	2285	2130	989	1421
70"	1839	2260	2105	900	1383
79"	2042	2398	2243	827	1310
96"	2390	2435	2330	1017	1550

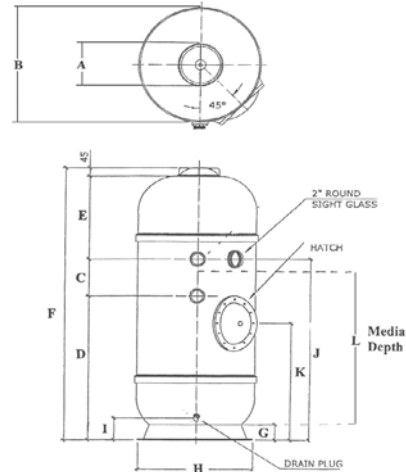
MODÈLE	Ø FILTRE	CONNEXIONS	Débit m ³ /h à 30 m ³ /h/m ²	Débit m ³ /h à 40 m ³ /h/m ²	SABLE Kg
SMDD750	30"	2" / 63 mm	13	18	795
SMDD900	36"	3" / 90 mm	19	25	1200
SMDD1050	42"	3" / 90 mm	26	35	1665
SMDD1200	48"	3" / 90 mm	34	45	2045
SMDD1400	56"	4" / 110 mm	46	62	2840
SMDD1600	64"	4" / 110 mm	60	80	3685
SMDD1800	70"	6" / 160 mm	76	102	4975
SMDD2000	79"	6" / 160 mm	94	126	6090
SMDD2350	96"	6" / 160 mm	130	173	8480

SMDD 4 Bar*

RÉF	CODE	MODÈLE	RACCORD
LAC-050-0657	224975451826L	SMDD750	Avec voyant et trou de bras 200 mm 2" / 63 mm P
LAC-050-0658	224990480136L	SMDD900	Avec voyant et trou de bras 200 mm 3" / 90 mm P
LAC-050-0559	2249105480136L	SMDD1050	Avec voyant et trou de bras 200 mm 3" / 90 mm P
LAC-050-0660	2249120043037L	SMDD1200	Avec voyant et trou d'homme 420 x 320 mm 3" / 90 mm P
LAC-050-0661	224914041025L	SMDD1400	Avec voyant et trou d'homme 420 x 320 mm 4" / 110 mm P
LAC-050-0662	224916041025L	SMDD1600	Avec voyant et trou d'homme 420 x 320 mm 4" / 110 mm P
LAC-050-0663	224918041525L	SMDD1800	Avec voyant et trou d'homme 420 x 320 mm 6" / 160 mm P
LAC-050-0664	224920041525L	SMDD2000	Avec voyant et trou d'homme 420 x 320 mm 6" / 160 mm P
LAC-050-0013	2249235015435	SMDD2350	Avec voyant et trou d'homme 420 x 320 mm 6" / 160 mm P

*Vanne non incluse

FILTRE MBF (Conforme à la norme VLAREM III)



Livré sans vanne

RÉF	CODE	DÉSIGNATION	TAILLE NOM.
LAC-050-0653*	2220588	MBF -24 1 1/2" [50mm] Unions	24" - 610mm
LAC-050-0652*	2220598	MBF -30 2" (63mm) Unions	30" - 760mm

*Avec panneau de service, voyant et raccords unions sans vanne. Vannes voir p. 167

MODÈLE	DIAMÈTRE DE LA CUVE (mm)	PROF. LIT (mm)	SURFACE FILTR. (m)	TAILLE VANNE (mm/inch)	GRAVIER (kg)	SABLE (kg)	ZEOPUS Verre (kg)	DEBIT MAX (m³/h)
MBF-24	610	1000	0.300	50/1 1/2	75	350	280	15
MBF-30	760	1000	0.450	63/2	100	550	440	22.5

MODÈLE	A	B	C	D	E	F	G	H	I	J	K	L
MBF-24	267	625	204	896	490	1681	85	595	120	1110	745	1000
MBF-30	267	780	215	885	490	1681	110	740	120	1110	745	1000

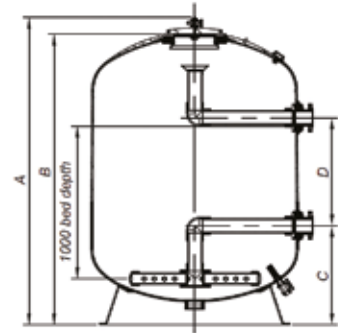
FILTRE BOBINE À BRAS COLLECTEURS - HAUTEUR FILTRANTE 1,00 M

Filtres commerciaux en polyester renforcé avec de la résine en fibre de verre

Filtres équipés d'anneaux de levage et d'un manomètre témoin en façade

Soupape de sécurité en option

Couvercle 400 x 300 mm avec bouton chaîné et pont en polypropylène et fibre de verre



CARACTÉRISTIQUES

Hauteur filtrante : 1 m

Pression maximale : 2,5 bar

Pression de travail : 0,5 à 2,0 bar

Pression de test : 3,75 kg/cm²

Manomètre témoin de pression inclus

Trou d'homme en option



Bras collecteur
Ø 110 à 250



Bras collecteur
Ø 75 à 90

DIMENSIONS

	1050	1200	1400	1600	1800	2000	2350	2500	3000
A	1816	1816	1816	1916	1956	2060	2376	2700	2870
B	1680	1680	1680	1780	1820	1920	2240	2560	2735
C	625	630	630	720	750	770	940	1080	1175
D	550	550	550	490	440	490	500	550	550

RÉF	Ø FILTRE mm	DEBIT m ³ /h	SURFACE FILT. m ²	CONNEXION mm	SABLE [0,4-0,8] kg	GRAVIER [1-2] kg	VITESSE DE PASSAGE		
							30 m ³ /h/m ²	40 m ³ /h/m ²	50 m ³ /h/m ²
HAY-050-0411	1050	25/34	0,86	75	1150	150	X	X	
HAY-050-0412	-	43	-	90	-	-			X
HAY-050-0413	1200	33	1,13	75	1525	200	X		
HAY-050-0414	-	45/56	-	90	-	-		X	X
HAY-050-0416	1400	46	1,54	90	2075	325	X		
HAY-050-0417	-	61/77	-	110	-	-		X	X
HAY-050-0420	1600	60/80	2,01	110	2725	450	X	X	
HAY-050-0422	-	100	-	125	-	-			X
HAY-050-0424	1800	76	2,54	110	3450	575	X		
HAY-050-0425	-	101	-	125	-	-		X	
HAY-050-0426	-	125	-	140	-	-			X
HAY-050-0428	2000	94	3,14	125	4250	1000	X		
HAY-050-0429	-	125	-	140	-	-		X	
HAY-050-0430	-	157	-	160	-	-			X
HAY-050-0436	2350	130	4,33	140	5850	1600	X		
HAY-050-0437	-	175	-	160	-	-		X	
HAY-050-0438	-	217	-	200	-	-			X
HAY-050-0440*	2500	150	4,9	160	6625	1700	X		
HAY-050-0441*	-	200	-	200	-	-		X	
HAY-050-0442*	-	250	-	225	-	-			X
HAY-050-0444*	3000	212	7,07	200	9500	2800	X		
HAY-050-0445*	-	282	-	225	-	-		X	
HAY-050-0446*	-	353	-	250	-	-			X

Egalement disponible en vitesse de passage 20 m³/h/m² sur demande

*Les diamètres 2500 - 225 mm et 3000 - 225 ont le trou d'homme inclu.

Filtres SuperPool publics



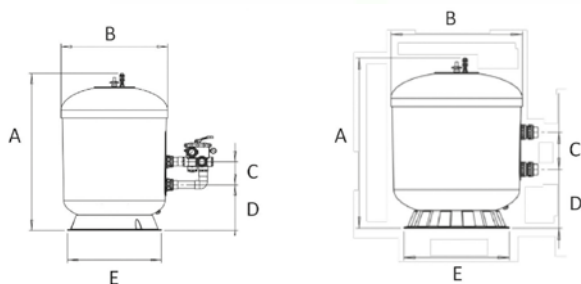
FILTRES LAMINES POLYESTER

Spécial piscines collectives ou grands bassins privés

- Cuve laminée apportant une grande résistance dans le temps, d'excellentes performances et un fini irréprochable
- Résistance aux UV
- Cuve en matériau intérieur/extérieur non corrosif
- Couvercle industriel, haute résistance, ouverture rapide. Vanne purge d'air



1050C Vanne 2''1/2



DIMENSIONS

RÉF	A	B	C	D	E
SUP-050-0015	1686	1090	236	466	960
SUP-050-0016	1686	1090	350	546	960
SUP-050-0017	1724	1240	350	554	995

CARACTÉRISTIQUES

Pression d'utilisation maxi 2,5 bar

Température maxi 45°C

Connections universelles standards

Média recommande, niveau collecteurs avec 1-2 mm reste avec 0,5 et 0,8 mm

Crépines ABS

Vanne 6 voies incluse taraudée 2''1/2 et 3''

Unions 3 pièces 2''1/2 (75) et 3'' (90) inclus

Manomètre à bain d'huile fiable et résistant

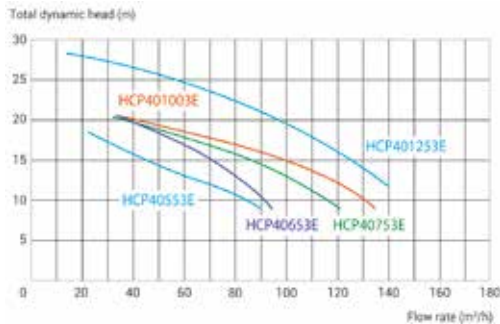
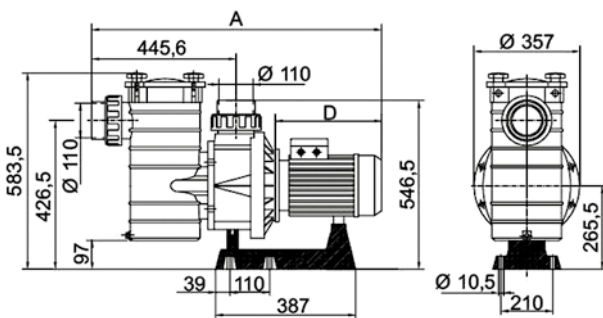
RÉF	CODE	Ø FILTRE	DEBIT (M ³ /H)	SURF. FILTRANTE	SABLE/ GRAVIER	VANNE 6 VOIES
SUP-050-0015	SMG1050C	1050 mm	43,29	0,87 m ²	18 kg/8 kg	2,5''
SUP-050-0016	SMG1050	1050 mm	43,29	0,87 m ²	18 kg/8 kg	3''
SUP-050-0017	SMG1050	1200 mm	56,55	1,13 m ²	16 kg/10 kg	3''

RÉF	DÉSIGNATION
SUP-060-0001	Vanne Superpool 2,5''
SUP-060-0002	Vanne Superpool 3''

POMPES HCP 4000



Moteur IE3



CARACTÉRISTIQUES TECHNIQUES

HP	Hauteur m									POIDS	DIM A
	8	10	12	13	14	16	18	20	21		
1	5,5	90	80	64	71	63	53	37	17	45	914
2	6,5	101	96	84,2	89	83,5	74,5	53,5	33	46	914
3	7,5	130,6	121	104,5	104,5	96	87	65,5	42,5	52	914
4	10	145	136,6	115,6	123	113	101,5	78,5	49,5	66	944

RÉF	DÉSIGNATION
1 HAY-100-1429	500 5,5 HP Tri IE3
2 HAY-100-1449	600 6,5 HP Tri IE3

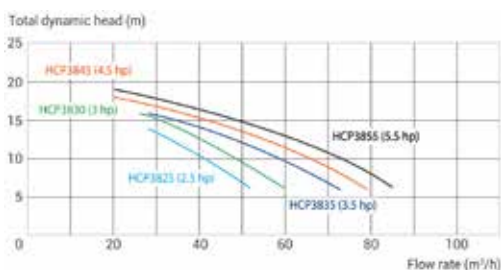
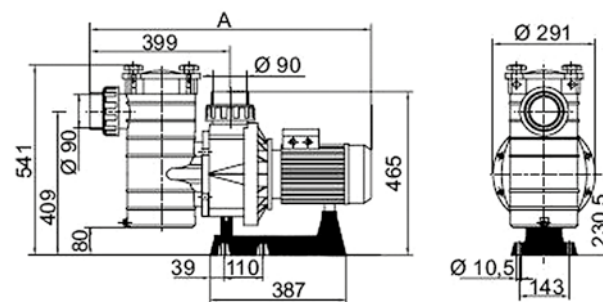
Tension : Tri 400/700 V

RÉF	DÉSIGNATION
3 HAY-100-1430	750 7,5 HP Tri IE3
4 HAY-100-1431	1000 10 HP Tri IE3

POMPES HCP 3800



Moteur IE3



CARACTERISTIQUES TECHNIQUES

HP	Hauteur m								POIDS	DIM A	
	6	8	10	12	13	14	16				
1	2,5	52	47	41	35	28			25,5	760	Tri
2	2,5	52	47	41	35	28			28,5	760	Mono
3	3	60	54	48	42	35	26		26,2	760	Tri
4	3,5	73	65	58	50	41	28		30,5	801	Tri
5	4,5	79	74	66	57	47	36	20	30,5	801	Tri

RÉF	DÉSIGNATION
1 HAY-100-1446	Tri 2,5 CV
2 HAY-100-1447	Mono 2,5 CV
3 HAY-100-1471	Tri 3 CV

Raccord union à coller D90 entrée/sortie
Tri 230/400 V

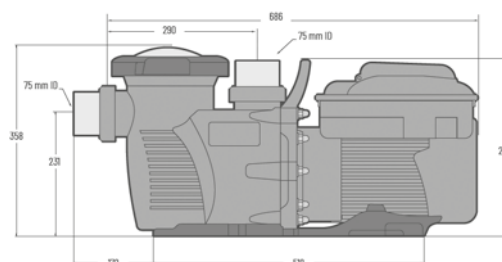
RÉF	DÉSIGNATION
4 HAY-100-1427	Tri 3,5 CV
5 HAY-100-1428	Tri 4,5 CV

Pompes piscines publiques Pentair

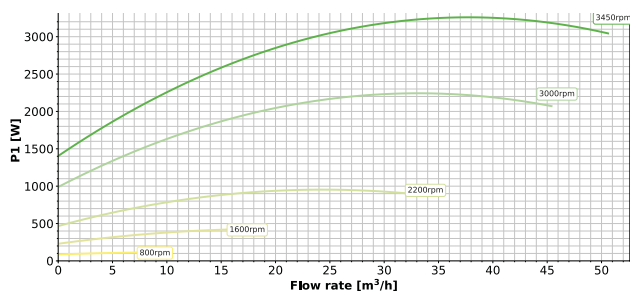


MAX E PRO® XF VS

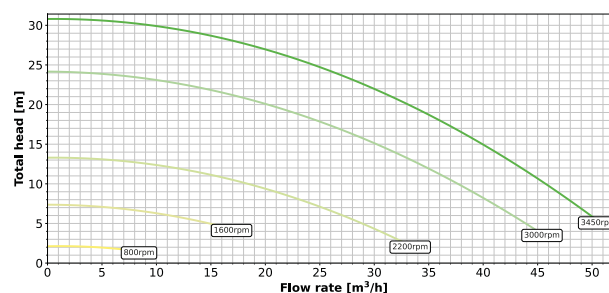
Haut rendement pour piscines commerciales



PERFORMANCE



POWER CONSUMPTION



- Pompe à vitesse variable compacte et silencieuse prête à l'emploi et facile à configurer
- Contrôle de la vitesse ou du débit, permet la programmation personnalisée de la vitesse optimale pour une utilisation multitâches : filtration, chauffage, nettoyage, balnéothérapie ...

CARACTÉRISTIQUES

Pour bassins > 100m³

Compatible sel

Moteur 5CV raccordement 75/90mm

Écran LCD

4 vitesses programmable/durées programmables

Débit maxi 65m³/h

PAC-100-0379

P023037

5CV

Oxydation photocatalytique

QUANTUM



Advanced Oxidation Process

La force de désinfection la plus puissante

Débit maxi 14 m³/h

Débit maxi 28 m³/h

Débit maxi 10m³/h



30 W



55 W



110 W

Convient aux piscines allant jusqu'à 65m³ (1 lampe) / 130 m³ (2 lampes)

- Réduit drastiquement la consommation de produits chimiques jusqu'à 70% pour les bassins extérieurs et 80% pour les bassins intérieurs
- Désintègre les microorganismes, pathogènes, les biofilms, les huiles, l'urée, etc.
- L'eau est libérée de toute contamination sanitaire et visuelle : propreté, clarté et brillance exceptionnelle
- L'oxydation photocatalytique est instantanée et naturelle, ne laisse aucune trace
- Système automatique totalement autonome. Peut fonctionner accouplé à un électrolyseur au sel afin d'éliminer les bactéries que l'électrolyseur ne peut pas détruire et prolonge la durée de vie de la cellule
- Les lampes UV ne sont pas utilisées pour traiter mais pour créer une réaction, leur durée de vie est plus longue : 14 000 heures
- Pompe d'injection de chlore optionnelle
- Entretien facile et peu coûteux, tube peristaltic si injection + la lampe à changer toutes les 14 000 heures en nettoyant précautionneusement le quartz

CARACTÉRISTIQUES TECHNIQUES

Puissance	220 V - 240V 50/60Hz
Durée de vie lampe	14 000 heures
Consommation	40W / 1 x 64W / 2 x 64W
Pression maximale d'utilisation	3 bars
Puissance lampe	30W / 1 ou 2 x 55W
Lampes	bas - haut rendement
Débit Maxi	10m ³ /h, 14m ³ /h ou 28m ³ /h
Étanchéité	IP64
Compatibilité	100% ok eau de mer
Connexions	2" / 63 mm avec réducteurs 1"1/2 - 50 mm
CE	Approuvé

RÉF	DÉSIGNATION
ELE-450-0513	30W
ELE-450-0016	55 W
ELE-450-0014	110 W

Pièces détachées

RÉF	DÉSIGNATION
ELE-451-0069	Lampe UV 30W
ELE-451-0002	Lampe UV 55W

Appareil avec pompe doseuse sur demande

POMPES À DOSAGE CONSTANT



Polyvalente

Dose le pH ou le chlore et est compatible floculant

Simple

Système électromagnétique nécessitant très peu d'entretien et simple à utiliser

Solide

Boîtier en polypropylène renforcé, anti-acide

Silencieuse

Equipé d'un système de réduction de bruit

Complète

Fourni avec support mural et kit d'installation (crépine et injecteur PP)

RÉF	DÉSIGNATION
AVA-450-0060	MAGNET S10 2 l/h à 3 bars Pour bassins 60m ³ /40m ³ - Int/Ext
AVA-450-0148	MAGNET S10 6 l/h à 3 bars Pour bassins 180m ³ /120m ³ - Int/Ext



Polyvalente

Dose le pH ou le chlore et est compatible floculant

Simple

Système électromagnétique nécessitant très peu d'entretien et simple à utiliser

Compact

Boutons intuitifs et voyants LED

Silencieuse

Equipé d'un système de réduction de bruit

Complète

Fourni avec support mural et kit d'installation (crépine et injecteur PP)

RÉF	DÉSIGNATION
AVA-450-0072	MAGNET S20 8 l/h à 3 bars Pour bassins 300m ³ /240m ³ - Int/Ext
AVA-450-0152	MAGNET S20 12 l/h à 3 bars Pour bassins 400m ³ /360m ³ - Int/Ext

POMPE PERIFIX

Pompe doseuse de produit chimique*



Simple

Interrupteur marche/arrêt

Débit fixe de 1,5 l/h
(25 ml/min)**

Polyvalente

Tube santoprène idéal pour doser du pH minus (acide sulfurique), chlore dilué ou floculant

RÉF	DÉSIGNATION
AVA-450-0240	Pompe péristaltique 1,5 l/h Jusqu'à 50 m ³
AVA-450-0242	Pompe péristaltique 3 l/h Jusqu'à 80 m ³

*Incompatible avec l'acide chlorhydrique **Dépend de la densité et de la viscosité du produit



PHYSICO pH® CLM

Régule simultanément le pH et le chlore (ppm)

pour les bassins publics (camping, hôtels, résidences, spas) pour un usage intérieur ou extérieur



Chambre d'analyse professionnelle

Équipé d'une sonde compatible avec le stabilisant

Dimensions du panneau : 58x38x17 cm

Dosage du chlore : l'appareil active une pompe, un électrolyseur ou une électrovanne branché sur la prise du coffret.

Interface Web AvadyConnect®
Appareil prédisposé à recevoir l'option AVADYCONNECT® pour consulter et piloter à distance les données liées aux bassins.



INTERÊT Un seul tableau pour gérer l'entretien de toutes vos piscines. Changez à distance les paramètres de l'appareil, recevez des alertes niveau de produit bas, historiques et graphiques des données...

Découvrez l'interface web sur www.avadyconnect.com ; ID et MDP : demo



Pompes



Electrolyseur à sel



Electrovanne

Kit d'installation fourni



Performant

Réponse rapide de la sonde de chlore permettant de réguler de petits volumes d'eau (spas, balnéos, piscines)
2 paramètres mesurés précisément: - le pH
- le chlore

Sonde ampérométrique fermée (non sensible aux variations de pH) compatible avec le stabilisant (80 ppm maxi)
Adapté aux bassins de 1 à 1500m³

Sécurisé

Option: entrée jack pour détecteurs de la température

Simple

Panneau pré-assemblé **facile à fixer au mur** et fourni avec ses accessoires d'installation

RÉF	DÉSIGNATION
AVA-450-0280	Physico pH® CLM
AVA-450-0303	Option T° pour appareils sur panneau
AVA-450-0294	Option AvadyConnect

DOLPHIN PROX2



Recommandé pour un bassin jusqu'à 25 m de longueur

- Télécommande : Pilotage manuel ; Cycles 4/6/8 hr ; Départ différé ; Modes de nettoyage
- Nettoyage fond, mur et ligne d'eau
- Poids : 13 kg

Brosse mousse

Surfaces très glissantes : Céramique lisse, Mosaïque, Carrelage Acier inoxydable. Durée de vie plus courte que la brosse combinée.

Brosse combinée

PVC, Liner, Béton, Epoxy peint ou poli / brillant. Faible usure et déchirure.

CARACTÉRISTIQUES TECHNIQUES

Pour piscine jusqu'à	25 m de longueur
Longueur de câble	30 m
Puissance d'aspiration	17 m³/h
Chariot de transport	Caddy fourni
Cycle de nettoyage	4/6/8 h

RÉF	DÉSIGNATION
MAY-200-0054	Dolphin Pro 2X 230V Brosse mousse
MAY-200-0055	Dolphin Pro 2X 230V Brosse combinée



DOLPHIN PROX7



- Un gyroscope puissant pour une précision de balayage.
- Système « Tendeurs des chenilles » automatique garde la tension des chenilles pour une précision de balayage.
- 2 brosses actives
- Capacité de filtrage et surface XXL (12 litres et 9700 cm²)
- 2 moteurs d'aspiration et 2 sorties d'eau pour permettre au robot de mieux passer les obstacles et passer les angles plus facilement
- Balayage avec algorithme de labyrinthe

CARACTÉRISTIQUES TECHNIQUES

Longueur de piscine idéale	25 m / (33 maxi)
Durée du Cycle	4, 5 ou 6h
Mode de nettoyage	Fond et angles (coins)
Système de filtration	Cartouche 12 litres : 100µ, (option: couche supplémentaire pour les grosses particules) - Accès depuis le haut du robot
Moteur d'aspiration sans balais ("brushless")	2 moteurs
Largeur de brosse	50 cm
Précision de balayage	Gyroscope, tenseurs des chenilles
Méthode de déplacement	Sur les chenilles > plus précis
Télécommande	Pilotage manuel/Cycles: 4 / 5 / 6H
Caddy	Oui
Alimentation	Interrupteur On-Off
Poids	24 kg - Une poignée pour retirer
Garantie	24 mois

MAY-200-0218 Dolphin Prox7

TIGER SHARK 2



Pour bassin maxi de 20 x 10 m

- Système unique de guidage par microprocesseur pour un nettoyage minutieux
- Système d'entraînement simplifié muni de palliers anti-corrosion pour une plus grande fiabilité

CARACTÉRISTIQUES

Longueur de câble 30 m

Nettoyage fond et murs

Version rouleaux à picots

Appareil entièrement autonome

Panneaux filtrants intégrée (5 μ)

Débit d'aspiration : 17 m³/h

Vitesse de nettoyage : 5m²/minute

Programme unique de nettoyage de 7h



Caddy ergonomique en option RC99385
Le chariot permet de déplacer et de stocker le robot rapidement et en toute simplicité



Filtre de démarrage saison en option.
Pour débris de taille plus importante
RCX70103



Panneaux filtrants faciles à enlever, à nettoyer et à remettre

HAY-200-0077

Tiger Shark 2



QUICK'VAC

Plus besoin de brancher un tuyau flottant sur votre filtration ou encore de chercher une prise balai. Pas besoin d'amorçage, vous ne rejetez aucune eau à l'égout, pas de contre lavage de votre filtre piscine. Mise en route en moins d'une minute, utilisable partout, tout le temps.

Ce nouvel aspirateur est léger, portable, il fonctionne sur batterie et peut se charger du nettoyage de toutes sortes de bassins. Equipé de 4 roues pivotantes à 360° et d'un filtre autonome, il nettoie chaque recoin efficacement et rapidement, même dans les angles.

Les feuilles les plus grandes, de grandes quantités de sable peuvent être stockées dans le sac sans perte de puissance. Livré complet sur son chariot de transport avec filtre 250 micron.



CARACTÉRISTIQUES TECHNIQUES

	Pataugeoire	Classic	XL
Largeur	40 cm	40 cm	110 cm
Puissance d'aspiration	40 m ³ /h	40 m ³ /h	40 m ³ /h
Chariots/Châssis	Aluminium peint/UNBS		
Longueur de câbles	14 m	14 m	21 m
Poids hors d'eau	5 kg	5 kg	7 kg
Pompe	250 W	250 W	250 W
Filtration (microns)	100, 250, 1000 µ		
Capacité de filtration	2 kg	4 kg	6 kg
Autonomie	3 h	3 h	3 h
Alimentation	Batterie 12 V ou secteur (en option)		
Profondeur d'eau mini	15 cm	40 cm	40 cm

RÉF	DÉSIGNATION
1 HEX-400-0007	Quick'Vac Pataugeoire
2 HEX-400-0006	Quick'Vac Classic
3 HEX-400-0008	Quick'Vac XL Filtre 250 micron. Existe aussi en 100 micron et 1000 micron.

3 Types de filtres

RÉF	250 MICRONS (CLASSIQUE)
HEX-401-0022	Pour Quick'Vac Pataugeoire
HEX-401-0025	Pour Quick'Vac Classic ou Quick'Vac XL
RÉF	100 MICRONS (EXTÉRIEURS)
HEX-401-0023	Pour Quick'Vac Pataugeoire
HEX-401-0026	Pour Quick'Vac Classic ou Quick'Vac XL
RÉF	100 MICRONS (EXTÉRIEURS)
HEX-401-0002	Pour Quick'Vac Pataugeoire

Options

RÉF	250 MICRONS (CLASSIQUE)
HEX-201-0001	Batterie Quick'Vac 100
HEX-201-0026	Chargeur de batterie pour Quick'Vac

Chariot de filtration MultiCyclone UltraVac

Solution de filtration pour tout vos besoins. Il vous donne la possibilité d'aspirer votre piscine à l'aide d'une pompe portable et d'un filtre.

Construction robuste du chariot

Construit à partir d'un tube d'acier de construction robuste et recouvert d'un revêtement en poudre pour la protection, capable de durer de nombreuses années.

Conception ergonomique

De grandes roues facilitent la navigation sur les marches et les terrains accidentés comme le gravier.



Cartouche filtrante plissée

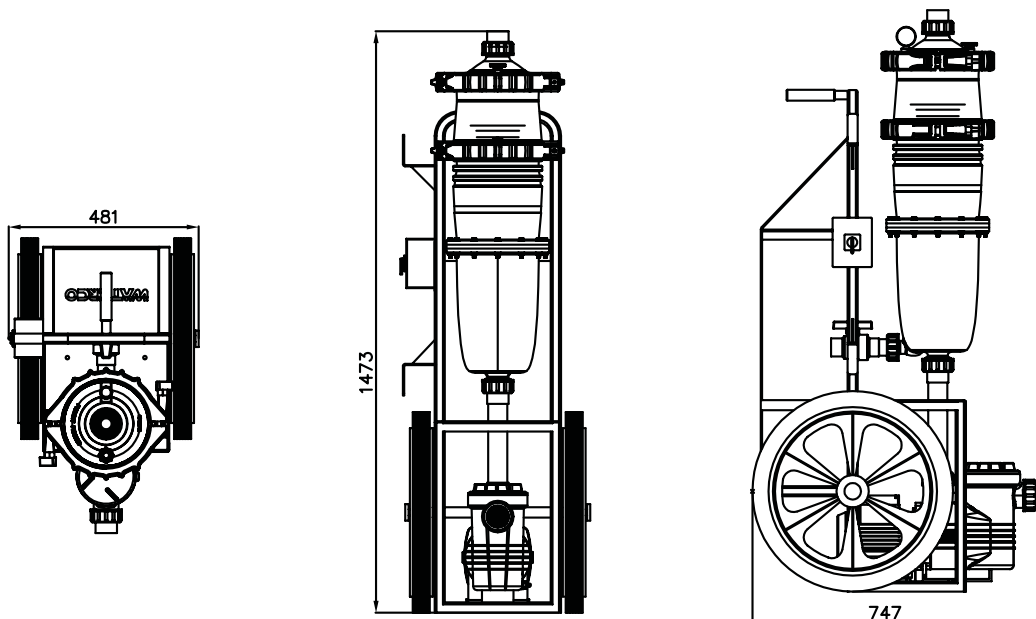
Sa cartouche filtrante plissée est fabriquée à partir d'un tissu filtrant en polyester très résistant avec des plis profonds pour une longue durée de vie.



Équipé d'un MultiCyclone 12 Plus, il élimine jusqu'à 80% de la saleté avant qu'elle n'atteigne le filtre à cartouche.

Pompe auto-amorçante

écoénergétique Supastream équipée du joint secondaire innovant Waterco pour une protection supplémentaire du moteur.



CARACTÉRISTIQUES

Technologie Multicyclone primée

Cartouche filtrante plissée intégrée

Cycles de nettoyage du filtre prolongés et durée de vie accrue de la cartouche filtrante

Pompe auto-amorçante Supastream

Chariot en acier de construction peint par poudrage avec grandes roues pour une maniabilité aisée

Protection de sécurité intégrée


WTC-050-0034

Chariot d'entretien Yoyo Pro

Boostez vos entretiens avec ce chariot d'entretien professionnel.

Vous permet d'accomplir 3 tâches en 1:

- Fond du bassin
- Ligne d'eau
- Volet roulant



Ses avantages

- Quick Vac' équipé de 4 roues pivotantes à 360°
- Filtre autonome, aspiration directe dans son sacfiltrant
- Idéal pour petit bassin, aspire dès 15 cm d'eau

Livré sans batterie. Quick Vac' livré avec son sac de filtration 105 microns.

QUICK VAC'

CARACTÉRISTIQUES TECHNIQUES

Largeur	40 cm
Puissance d'aspiration	40 m³/h
Longueur de câble	14 m
Poids hors eau	5 kg
Pompe	250 W
Capacité de filtration	2 kg
Autonomie	3 h
Alimentation	Batterie 12V / Secteur
Profondeur d'eau min	15 cm

Ses avantages

- Line0 fournit avec deux accessoires : une brosse médium (rouge) pour le carrelage et un pad médium pour les liners et sols
- Manche télescopique avec longueur réglable: de 1m50 à 2m50
- Tête orientable à 70°

LINE0

CARACTÉRISTIQUES TECHNIQUES

Taille de la brosse	40 cm
Alimentation	Batterie 12V
Perche télescopique	150 à 250 cm
Puissance / Autonomie	40 W/ 1h30
Poids	2,5 kg
Brossage / Nettoyage	Pad / Brosse nylon orientable 70°
Dimensions (LxPxH repliée)	17 x 112 x 15 cm

HEX-400-0015

LÈVE-PERSONNE PAL2® SERIES

Avec télécommande

Lesté avec bloc béton

Conforme à la norme CE médical niveau 1

Depuis son entrée sur le marché, le lève-personne aquatique PAL (Portable Aquatic Lift) est devenu une référence sur le marché des équipements portables permettant l'accès au bassin.

Le lève-personne portable PAL est l'équipement idéal pour les piscines publiques ou médicalisées :

CARACTÉRISTIQUES

Poids maximum pris en charge 136 kg

La personne qui l'utilise est capable d'accéder à l'eau sans aide extérieure

Commande LiftOperator® Intelligent et recharge de batterie 24V

Le siège peut se tourner à 240° pour permettre un accès facile à l'utilisateur

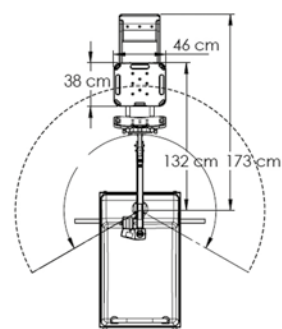
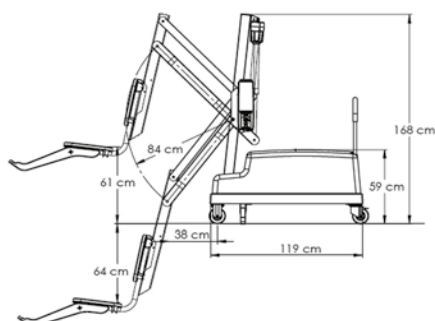
Armature en acier inoxydable et aluminium avec peinture pulvérisée

Livré avec accoudoirs et repose-pieds

Poids 457kg

Hauteur d'eau recommandée : 1,20 m

Autre modèle disponible sur demande



RÉF	MODÈLE
SRS-420-0003	PAL Pour hors sol et Spa H : 0,80 m
SRS-420-0004	PAL2 Pour bassin enterré



Pompes à chaleur Garden PAC

AQUA-INVERTER COMMERCIAL

Probablement la première pompe à chaleur commerciale Full-Inverter

- 10 fois plus silencieuse qu'une pompe à chaleur commerciale traditionnelle
- Consommation réduite de 50% par rapport à une pompe à chaleur commerciale traditionnelle
- Wi-fi intégré



CARACTÉRISTIQUES TECHNIQUES

	GHD-150-0313	GHD-150-0314
Volume bassin préconisé m³	130 - 260	260 - 520
Performance en kW: Air 26°C /Eau 26°C /Humidité 80%		
Puissance chauffage (kW)	59.6	118
C.O.P. 50% puissance	10.0	11
Performance en kW: Air 15°C /Eau 26°C /Humidité 70%		
Puissance chauffage (kW)	39.4	82
C.O.P. 50% puissance	6.7	7
Pression acoustique 1m dB(A)	54.0 ~ 62.0	56.0 ~ 65.0
Pression acoustique à 50% de puissance 1m dB(A)	56.0	58.0
Pression acoustique 10m dB(A)	34.0 - 42.0	36.0 - 45.0
Alimentation électrique		400V / 3 Ph / 50Hz
Compresseur		DC-Inverter
Échangeur de chaleur		Tube en PVC Spirale en titane
Corps		Métal
Puissance nominale kW air 15°C	2.20 ~ 8.03	3.68~17.6
Courant nominal (A) - Air 15°C	3.17 ~ 11.59	5.4~25.4
Débit recommandé (m³/h)	20 ~ 25	40 ~ 50
Dimensions L x W x H	1110x1023x1260	2100X1090X1280
Poids Net (kg)	243	431

RÉF	MODÈLE
GHD-150-0313	60 kW
GHD-150-0314	110 kW





ADMINISTRATIF

- 420** Ouverture de compte
- 421** Conditions générales
- 422** Condition de port
- 423** Retour matériel

Compte client

Ouverture de compte client

400

Partie réservée à SCP

Agence SCP

SCP Benelux

A compléter par le commercial

Commercial - Agent

Langue facturation

Français Nederlands

Show-room (client)

oui non

Code tarif

CA prévisionnel annuel

€

Mode de paiement

Catégorie prof. Client

Limite de crédit demandée

€

BL chiffré

oui non

Responsable des achats

Nom

Tel :

GSM :

Mail :

Horaires du magasin

Lundi

Mardi

Mercredi

Jedi

Vendredi

Jours de fermeture en semaine

Lundi

Mardi

Mercredi

Jedi

Vendredi

A retourner par mail : info.benelux@scppool.com

Vos premières commandes seront livrées en contre remboursement ou prépaiement

* Informations à remplir obligatoirement

Les autres informations sont destinées à mieux vous connaître et mieux vous servir

*Raison sociale

*Forme juridique SA Sprl Autre :

*N° TVA

Date de création

*Adresse

*Code Postal

*Ville

*Pays

*GSM

*Tel

Email

Email facturation

Je ne souhaite pas recevoir mes factures par mail.

Contact Comptabilité

Tel

Livraison (si différent de l'adresse de facturation)

Adresse

Code Postal

Ville

Pays

Chiffre d'affaire total entreprise :

€

Principaux fournisseurs :

*Je soussigné : (nom et prénom)

Représente valablement la société, sollicite l'ouverture d'un compte client dans vos livres et déclare avoir lu et accepté les conditions générales de vente.

*Fait à :

*Le :

*Signature du dirigeant et cachet obligatoire

Afin de rester en conformité avec la législation européenne sur la protection des données entrée en vigueur le 25 mai 2018, SCP se doit de vous informer que nous conservons vos informations personnelles dans nos bases de données pour des correspondances commerciales telles que les bulletins d'information et toute autre communication liée à des rencontres commerciales, salons et autres informations sur nos gammes de produits.

Notre objectif est de garder ces informations personnelles dans nos bases de données en conformité avec la réglementation RGPD conformément au Règlement (EU) 2016/679. Ces informations ne seront ni transférées ni communiquées en dehors du cadre professionnel qui lie nos deux sociétés. Comme nous souhaitons maintenir une excellente relation de confiance avec nos partenaires, nous veillerons à respecter toutes ces règles de confidentialité.

En raison de la réglementation RGPD, en signant ce document vous marquez votre accord pour recevoir des communications de SCP concernant des produits, des services, des événements ou toute autre mise à jour qui pourrait vous intéresser.

Je ne désire pas être repris dans vos listes de diffusion.

Pour tout autre question n'hésitez pas à vous adresser au comité RGPD de SCP via l'adresse dataprivacy@poolcorp.com

SCP Benelux se réserve le droit de suspension ou d'annulation de tout compte dont le titulaire n'aura pas respecté les conditions générales de vente ou le mode de règlement.

Partie réservée à SCP Benelux :

Numéro de client : 400

Encodé par :

Date :

Conditions générales de ventes

SCP Benelux - S.A. Maalbeekweg, 21 - 1930 ZAVENTEM

1/ Acceptations de nos conditions

Chaque vente est soumise à nos seules conditions générales et particulières, lesquelles, sauf dérogation écrite expressément acceptée par SCP BENELUX, prévalent sur toute autre clause contractuelle, notamment les conditions générales de l'acheteur.

Toute condition particulière de vente ne vaut que pour la vente à laquelle elle s'applique, et ne peut en aucune cas exclure l'application de nos conditions générales, pour autant qu'elle n'y déroge pas.

2/ Offres – Commandes – Prix

Toute offre est faite sans engagement et nos tarifs n'ont qu'une valeur indicative, de même que les autres renseignements figurant dans nos tarifs et catalogues.

Toute commande ne pourra être considérée comme acceptée par nous que si elle n'a pas été refusée dans le mois de sa réception par notre société, et dans la mesure où elle a été acceptée et confirmée par nos propres fournisseurs.

Les commandes sont exécutées au prix en vigueur au moment de la livraison, en parfaite conformité avec la réglementation sur les prix.

En cas d'augmentation de plus de 10% de ce prix net, hors taxe, entre l'acceptation de la commande et la livraison, cette augmentation est notifiée au client qui dispose d'un délai de huit jours pour notifier sa renonciation à la commande.

SCP Benelux se réserve le droit d'annuler les commandes acceptées en cas de modification de plus de 1% dans la parité monétaire (cours officiel) en vigueur entre la Belgique et l'état du fournisseur.

3/ Livraison – Annulations

Nos délais de livraison sont communiqués à titre indicatif et sans engagement, de telle sorte que leur inobservance n'ouvre aucun recours à l'acheteur qui ne pourra en aucun cas annuler sa commande ni réclamer dédommagement.

En cas d'annulation d'une commande, il est expressément convenu que notre société se réserve le droit de réclamer à l'acheteur une indemnité forfaitaire de 25% du montant du prix convenu, à titre d'indemnité pour le préjudice subi.

4/ Transport

Les marchandises voyagent aux risques et périls du destinataire, même en cas de livraison franco.

5/ Agréation – Réclamations

L'acheteur est tenu d'apporter les réserves nécessaires auprès du transporteur, en cas de détérioration, perte ou non-conformité des marchandises livrées et est tenu de notifier à SCP BENELUX ses réserves par lettre recommandée dans les trois jours suivant la livraison, ainsi qu'au transporteur par lettre recommandée dans les 48 heures suivant la livraison.

Les marchandises sont censées être agréées à défaut de notification d'une réclamation dans les délais précités.

Les marchandises qui auraient subi de légères modifications de construction ou portant sur la composition des matières premières, les coloris ou l'aspect extérieur, ne pourront en aucun cas être refusées pour ces raisons.

Les marchandises ne peuvent être retournées sans autorisation écrite de la part de SCP BENELUX.

6/ Garantie

Notre garantie sur les marchandises vendues se limite à celle qui nous est délivrée par notre fabricant.

Elle couvre uniquement le remplacement de la pièce ou du matériel sans qu'il puisse nous être demandé aucune indemnité ou dommages et intérêts supplémentaires à quelque titre que ce soit. La garantie prend effet à partir du jour de la livraison.

Une garantie de un an est accordée sur les vices cachés pour autant que le problème constaté soit signalé par envoi recommandé dans les 8 jours suivant la découverte du vice caché.

7/ Paiements – Cautions

Sauf dérogations contraires, tous paiements sont à effectuer à 30 jours de la date de la facture et ils sont toujours payables à ZAVENTEM.

SCP BENELUX a le droit de tirer une traite sur l'acheteur, exigible à la même date d'échéance que cette prévue pour les factures qui en sont la cause.

Chaque facture sera considérée comme acceptée dans les huit jours de son envoi, à défaut de protestation par écrit.

Tout retard de paiement porte de plein droit et sans mise en demeure, un intérêt moratoire de 10% par an à compter de la date d'échéance de la facture.

Les intérêts échus sur les montants impayés pour une année entière produisent des intérêts au même taux.

Il est plus expressément convenu qu'en cas de non-paiement d'une facture ou d'une traite à son échéance, les montants impayés seront augmentés de 15% avec un minimum de 50 € de plein droit et sans mise en demeure préalable, à titre d'indemnité forfaitaire pour le préjudice subi.

Le défaut de paiement à son échéance d'une seule facture ou d'une traite confère à SCP BENELUX le droit de résilier tous les contrats en cours, et rend immédiatement exigible le paiement des autres factures ou traites.

Lorsque le crédit de l'acheteur se détériore pour l'une ou l'autre raison, SCP BENELUX a le droit, même après exécution partielle d'un contrat, d'exiger de l'acheteur les garanties nécessaires en vue de cautionner les engagements pris.

Le refus d'y satisfaire nous donne le droit d'annuler tout ou une partie du contrat.

8/ Réserve de propriété

SCP BENELUX reste propriétaire des marchandises jusqu'au moment de leur paiement intégral.

Jusqu'à ce moment, SCP BENELUX a le droit de reprendre ces marchandises à l'endroit où elles se trouvent, contre remise d'une note de crédit.

Les risques sont à charge de l'acheteur.

Toutes les marchandises appartenant à l'acheteur ou les acomptes déjà payés seront considérés comme donnés en gage du paiement intégral par l'acheteur de toutes ses dettes envers SCP BENELUX.

9/ Litiges

Tout litige entre l'acheteur et SCP BENELUX sera de la compétence exclusive des Tribunaux de Bruxelles, la loi Belge étant seule applicable.

Conditions de port* SCP Benelux 2023

CONDITIONS DE PORT* SCP BENELUX APPLICABLES AU 01/01/2023 ET MODIFIABLES SANS PRÉAVIS

Colis	BELGIQUE	G.D. LUXEMBOURG/NEDERLAND
1 colis de 0-31,5 kg		
2 colis (prix / colis)		
3 colis (prix/ colis)		
> 3 colis (prix/ colis)		
Palette**	BELGIQUE	G.D. LUXEMBOURG/NEDERLAND
1 palette de 0-600 kg		
2 palettes (prix / palette)		
3 palettes (prix / palette)		
> 3 palettes (prix / palette)		
FRAIS SUPPLÉMENTAIRES HORS FRANCO	BELGIQUE	G.D. LUXEMBOURG/NEDERLAND
Colis entre 30,5 et 50 kg		
Colis plus grand que 60 cm x 80 cm x 200 cm (l cm x 200 cm (l x w x h) avec un maximum de 100 x 100x 240 cm (l x w x h)		
Colis plus long que 240 cm (max. 400 cm) avec maximum de 25 kg et diamètre de 30 cm		
Palette plus grande que 120 cm x 100 cm x 180 cm (l x w x h) avec un maximum de 240 cm x 100 cm x 200 cm (l x w x h)		
Livraison adresse privée		
ADR (frais de gestion et logistique) forfait unique par commande		

*Via GLS. Pour demande spécifique d'autres transporteurs, nous consulter
** Une palette de maximum 120x100x200 cm (Lxlxh)

Livraison en Belgique, G.D. de Luxembourg et Pays-Bas **FRANCO à partir de 1200,00 €HT de marchandises**

HORS FRANCO	BELGIQUE	G.D. LUXEMBOURG/ NEDERLAND
Livraison Spa		
Piscines en blocs Solidbric (Transporteur spécifique)/par palette		
Margelles		
Liner Albon sur mesure		
Rouleau de liner 150/100e/par palette		
Médias filtrants et sels : sable, gravier, verre.../par palette		
Flexibles		
Douches Ideal		
Enrouleur 5 m, 6 m, 6,50 m		
Enrouleur Prestige, 7-8 m		
Tubes PVC, cornières colaminées, rails alu/par fagot de 8 à 10 pièces		
Couverture mousse Walter		
Couverture bulles été et hiver/tarif dégressif par quantité		
Couvertures à barres Albiges jusque 4,50 m [au-delà sur devis]		
Couvertures à barres Walter jusque 4,50 m [au-delà sur devis]		
Motorisation livrée seule		
Volets Abriblue		
Flotteurs hivernage		
Thermecro		

Les prix de port sont donnés à titre informatif. Seul le montant figurant sur la confirmation de commande est à prendre en considération.

Les marchandises voyagent aux risques et périls du destinataire .

A la livraison : ne pas indiquer :

«Sous réserve de déballage et de contrôle», «carton en mauvais état», «colis abîmés»

Ce qu'il faut faire : avant de signer les documents du chauffeur !!!

- Contrôler le bon état de la marchandise
- Si nécessaire indiquer des réserves sur le document du transporteur
- Vérifier avec le chauffeur les cartons abîmés, ouverts ou présentant des traces de choc et prendre des photos
- Vérifier le nombre de colis par rapport au récépissé du transporteur (colis et palettes)
- Ouvrir les colis en mauvais état

Inscrire sur le bon de livraison du transporteur : «Constaté avec le chauffeur... (nombre) d'articles cassés, ou marchandises abîmées». Préciser le nombre exact d'articles endommagés et faire signer le chauffeur sur le bon de transport.

Toute réclamation devra nous parvenir dans les 48 heures avec copie du bordereau du transporteur sur lequel les dégâts seront mentionnés.

À défaut de réclamation dans le délai prévu par les conditions générales de vente, les marchandises sont réputées avoir été livrées en toute conformité.

Demande de retour de matériel

Procédure obligatoire à suivre pour tout retour de marchandise

Nous vous remercions par avance de respecter la procédure ci-dessous afin de pouvoir traiter votre demande

1 - Envoyer le document suivant par mail à l'adresse suivante:

- Dans le cadre d'un retour de matériel neuf : **info.benelux@scppool.com**
- Dans le cadre d'un retour de matériel défectueux ou de demande de garantie :

technicalsupport.benelux@scppool.com

2 - Après approbation, vous recevrez un document RMA (Return merchandise authorization) de la part de notre service technique.

3 - Coller sur l'emballage du colis dans une pochette la demande retour validée par SCP Benelux.

4 - Joindre une copie de votre facture d'achat ou de celle du particulier pour les garanties. En cas de non respect de la procédure ci-dessus, les colis seront refusés à la réception.

Date

Renseignements Clients (toujours joindre une copie de facture ou BL)

N° client (nom du magasin) :

Responsable :

Adresse :

C.P. :

Ville :

Retour de matériel neuf

Erreur de commande client

Erreur de saisie SCP

Erreur de facturation

Accord commercial

Erreur de livraison

Autre :

Le client dispose d'un délai de 8 jours à compter de la date de réception pour éventuellement les retourner. Tout retour devra être accompagné de l'autorisation de SCP, complétée et signée, accompagné de notre B.L. ou facture. Les marchandises doivent être emballées dans leur carton d'origine. L'envoi du matériel en retour doit être franco. Passé 8 jours, aucun retour ne sera accepté sans un accord formel. Aucun retour ne sera accepté sans accord préalable.

Les emballages détériorés pour les retours de marchandise vous seront facturés au prix d'un emballage neuf.

Retour de matériel SAV

SAV demande garantie

Demande réparation

Demande devis réparation

SAV hors garantie

Demande échange

Tout devis de réparation refusé par le client, entraînera la facturation de frais.

1 - Frais de transport du retour de matériel / 2 - Forfait de 30 € HT «matériel retourné en l'état démonté» ou d'un forfait de 70 € HT «matériel démonté, remonté» identique à l'état à la réception.

Fiche de retour de matériel (à compléter obligatoirement)

Code article SCP :

Désignation :

Quantité :

Prix H.T. :

N° du BL :

N° série de l'article :

N° de la facture :

Date de 1° mise en service :

Référence du consommateur/client :

Description de l'anomalie ou de la panne

DES PARTENARIATS DE CHOIX AU SERVICE DU PROFESSIONNEL

SCP[®]

B E N E L U X

**SCP BENELUX,
la gamme d'équipements de piscine
la plus complète du marché :**

HAYWARD

*Pompe à chaleur avec technologie
"IN-Tech Full Inverter" assurant
une stabilité précise de la
température / Electrolyseur offrant
confort d'utilisation, gain de temps,
tranquillité et économies*



PENTAIR

*Une piscine intelligente et
responsable*



AVADY

*Gamme de produits
innovants et générateurs de
marge*



maytronics

*Un partenariat solide et
durable
Une offre de produits
unique et adaptée à
chaque besoin*



SUPERPOOL[®]

*Des produits de
filtration performants
et hautement
résistants*



**Garden[®]
PAC**

**FAIRLAND[®]
2X Saving Garden**

*La technologie TurboSilence
Inverter au service du
professionnel*

SCP Benelux S.A.

21 Maalbeekweg
B-1930 Zaventem
Tél : +32 (0)2 386 03 40

info.benelux@scppool.com
www.sceurope.com

*Une large gamme sélectionnée
pour vous et en fonction de vos besoins*



SCP Benelux s.a.
21 Maalbeekweg
B-1930 Zaventem
Tél : +32 (0)2 386 03 40



info.benelux@scppool.com
www.acti-chemical.com

